

# Spjald By - Spørgsmål til respondenter

20. maj 2022

# 139

Besvarelser i alt

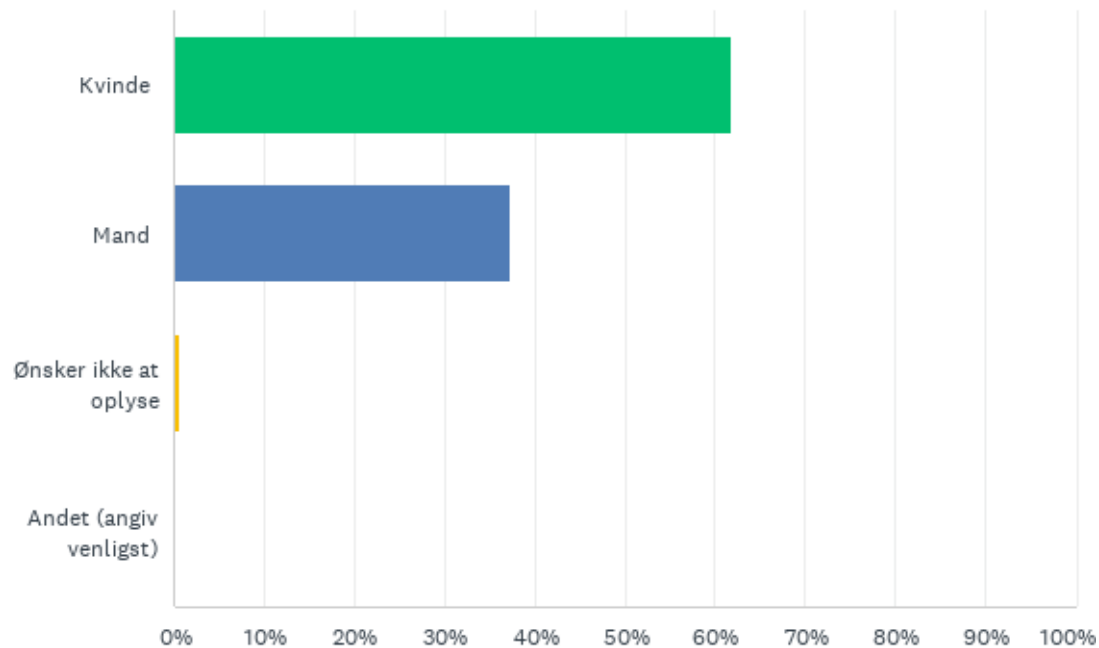
Oprettelsesdato: 4. august 2021

Fuldførte besvarelser: 139

---

# Sp. 1: Dit køn

Besvaret: 139 Sprunget over: 0



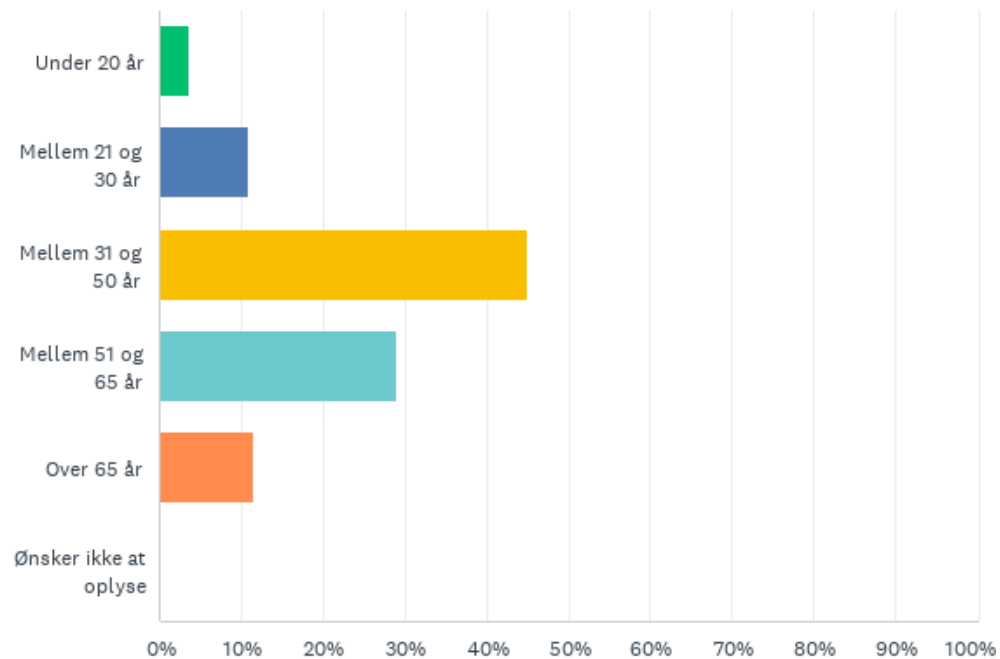
# Sp. 1: Dit køn

Besvaret: 139 Sprunget over: 0

SVARMULIGHEDER	BESVARELSER	
Kvinde	61.87%	86
Mand	37.41%	52
Ønsker ikke at oplyse	0.72%	1
Andet (angiv venligst)	0.00%	0
I ALT		139

## Sp. 2: Din alder

Besvaret: 138 Sprunget over: 1



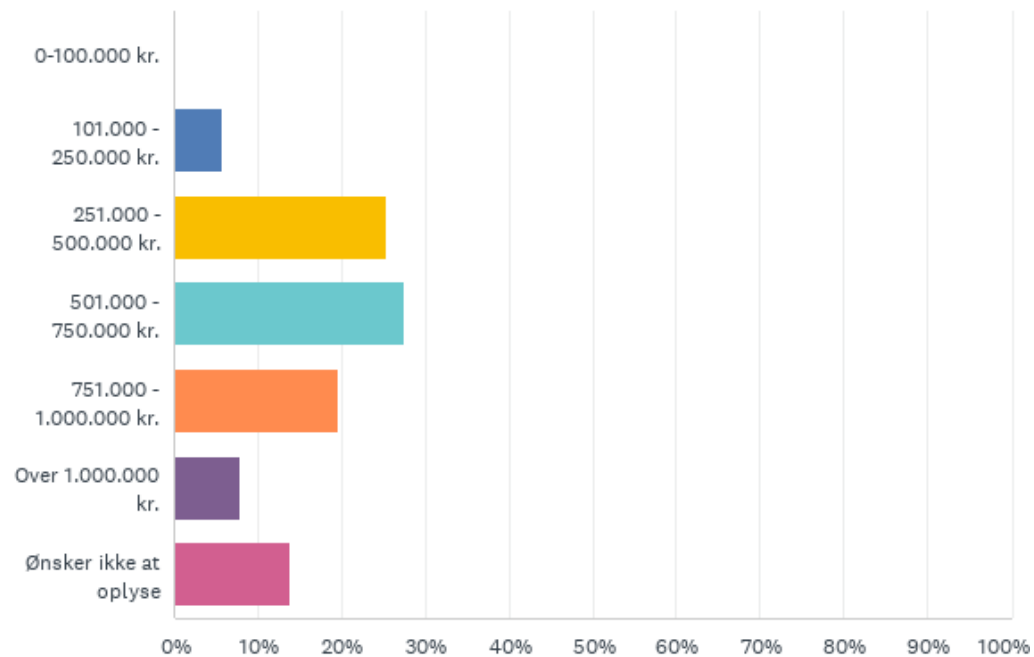
## Sp. 2: Din alder

Besvaret: 138 Sprunget over: 1

SVARMULIGHEDER	BESVARELSER	
Under 20 år	3.62%	5
Mellem 21 og 30 år	10.87%	15
Mellem 31 og 50 år	44.93%	62
Mellem 51 og 65 år	28.99%	40
Over 65 år	11.59%	16
Ønsker ikke at oplyse	0.00%	0
<b>I ALT</b>		<b>138</b>

## Sp. 3: Din husstandsindkomst før skat pr. år.

Besvaret: 138 Sprunget over: 1



## Sp. 3: Din husstandsindkomst før skat pr. år.

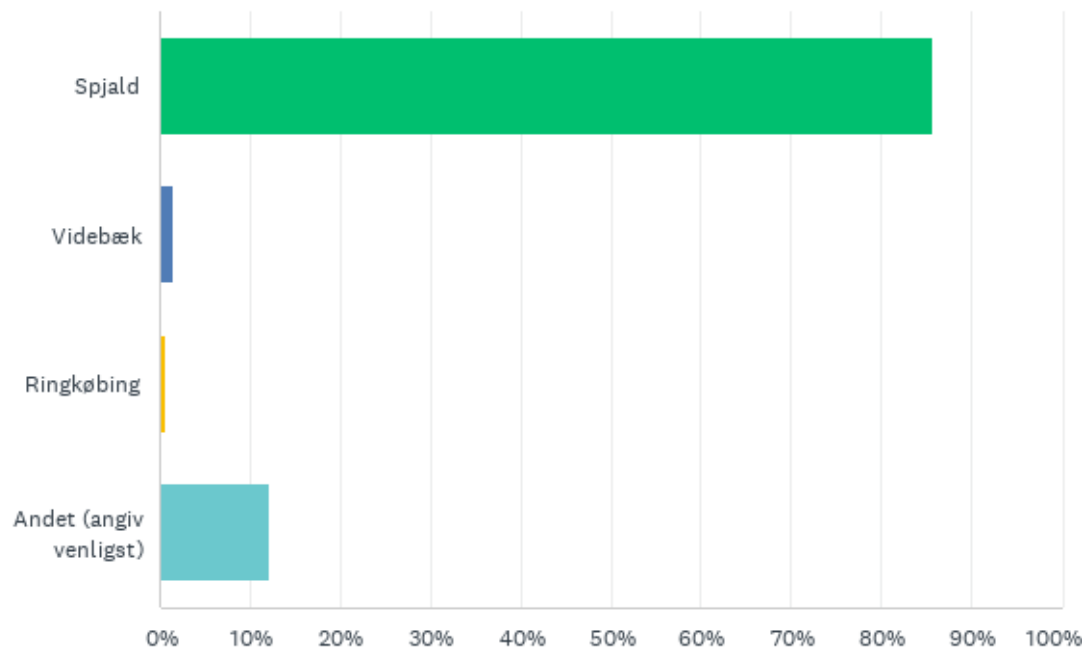
Besvaret: 138 Sprunget over: 1

SVARMULIGHEDER	BESVARELSER	
0-100.000 kr.	0.00%	0
101.000 - 250.000 kr.	5.80%	8
251.000 - 500.000 kr.	25.36%	35
501.000 - 750.000 kr.	27.54%	38
751.000 - 1.000.000 kr.	19.57%	27
Over 1.000.000 kr.	7.97%	11
Ønsker ikke at oplyse	13.77%	19
<b>I ALT</b>		<b>138</b>



## Sp. 4: Hvilken by bor du i?

Besvaret: 139 Sprunget over: 0



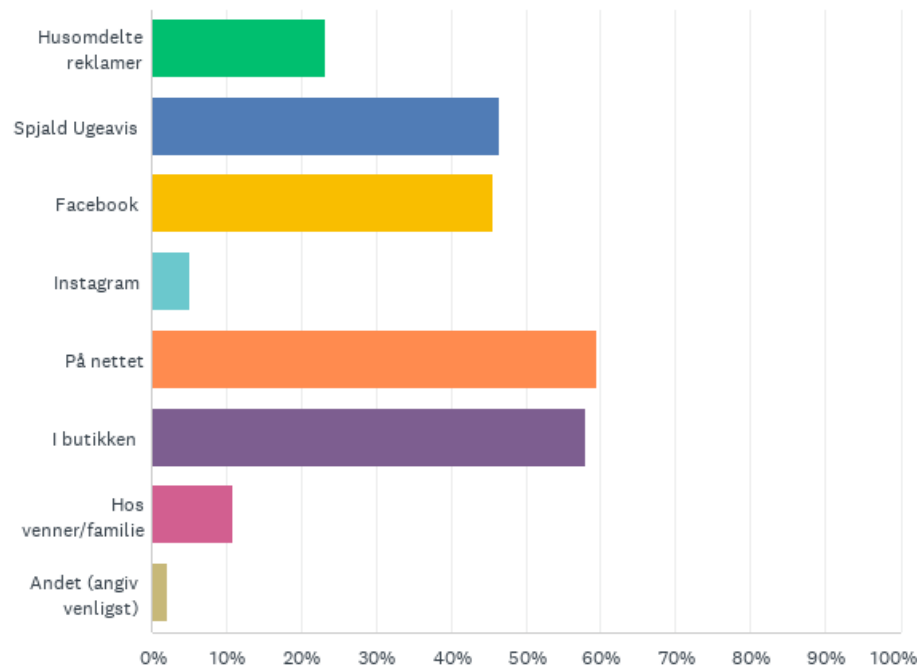
## Sp. 4: Hvilken by bor du i?

Besvaret: 139 Sprunget over: 0

SVARMULIGHEDER	BESVARELSER	
Spjald	85.61%	119
Videbæk	1.44%	2
Ringkøbing	0.72%	1
Andet (angiv venligst)	12.23%	17
I ALT		139

## Sp. 5: Hvor søger du information, om de varer du vil købe?

Besvaret: 138 Sprunget over: 1



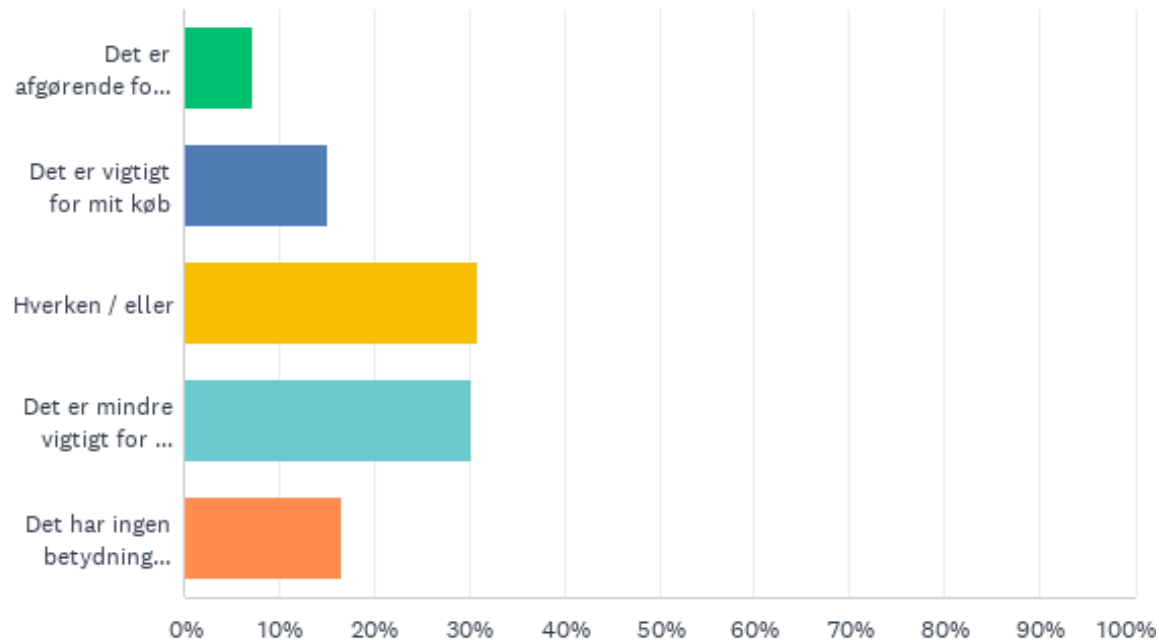
## Sp. 5: Hvor søger du information, om de varer du vil købe?

Besvaret: 138 Sprunget over: 1

SVARMULIGHEDER	BESVARELSER	
Husomdelte reklamer	23.19%	32
Spjald Ugeavis	46.38%	64
Facebook	45.65%	63
Instagram	5.07%	7
På nettet	59.42%	82
I butikken	57.97%	80
Hos venner/familie	10.87%	15
Andet (angiv venligst)	2.17%	3
Respondenter i alt: 138		

# Sp. 6: I hvor høj grad har bæredygtighed betydning for dit valg af indkøbssted?

Besvaret: 139 Sprunget over: 0



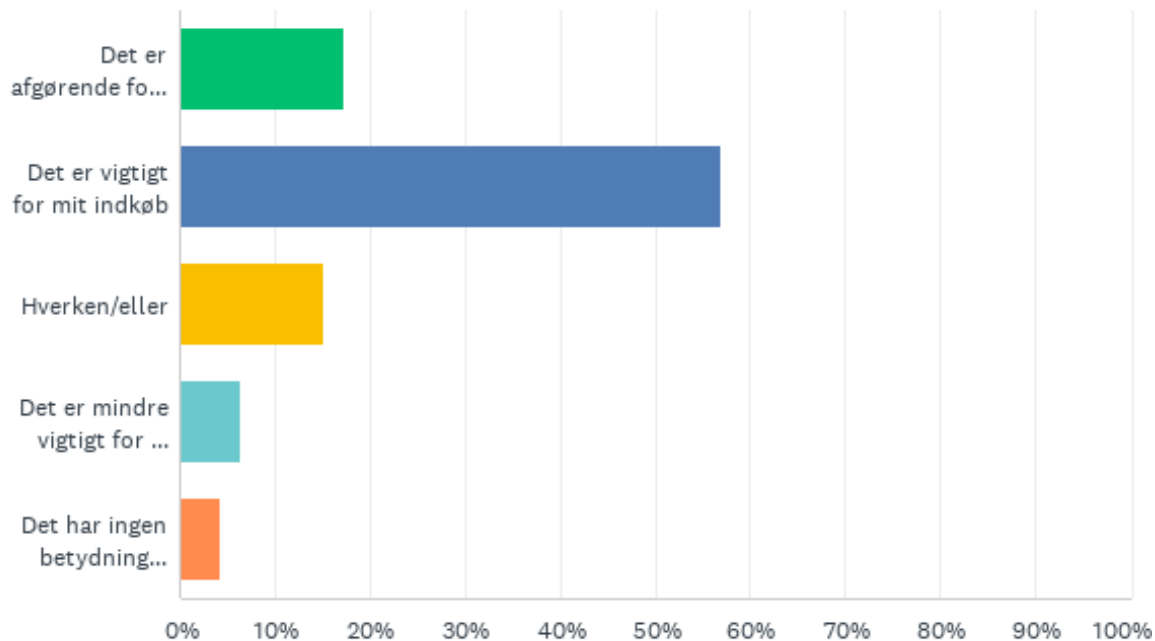
## Sp. 6: I hvor høj grad har bæredygtighed betydning for dit valg af indkøbssted?

Besvaret: 139 Sprunget over: 0

SVARMULIGHEDER	BESVARELSER	
Det er afgørende for mit køb	7.19%	10
Det er vigtigt for mit køb	15.11%	21
Hverken / eller	30.94%	43
Det er mindre vigtigt for mit køb	30.22%	42
Det har ingen betydning overhovedet	16.55%	23
I ALT		139

## Sp. 7: Hvor vigtigt er det for dig at handle lokalt i Spjald?

Besvaret: 139 Sprunget over: 0



## Sp. 7: Hvor vigtigt er det for dig at handle lokalt i Spjald?

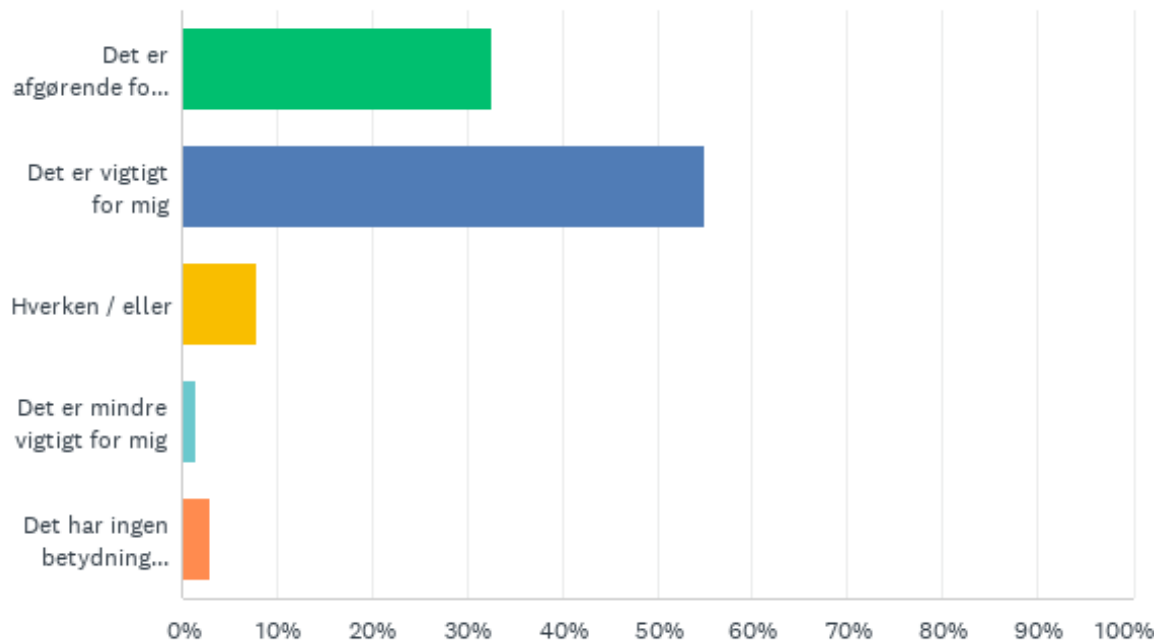
Besvaret: 139 Sprunget over: 0

SVARMULIGHEDER	BESVARELSER	
Det er afgørende for mit indkøb	17.27%	24
Det er vigtigt for mit indkøb	56.83%	79
Hverken/eller	15.11%	21
Det er mindre vigtigt for mit indkøb	6.47%	9
Det har ingen betydning overhovedet	4.32%	6
I ALT		139



# Sp. 8: Hvor vigtigt er det for dig, at der er et godt handelsliv i Spjald?

Besvaret: 138 Sprunget over: 1



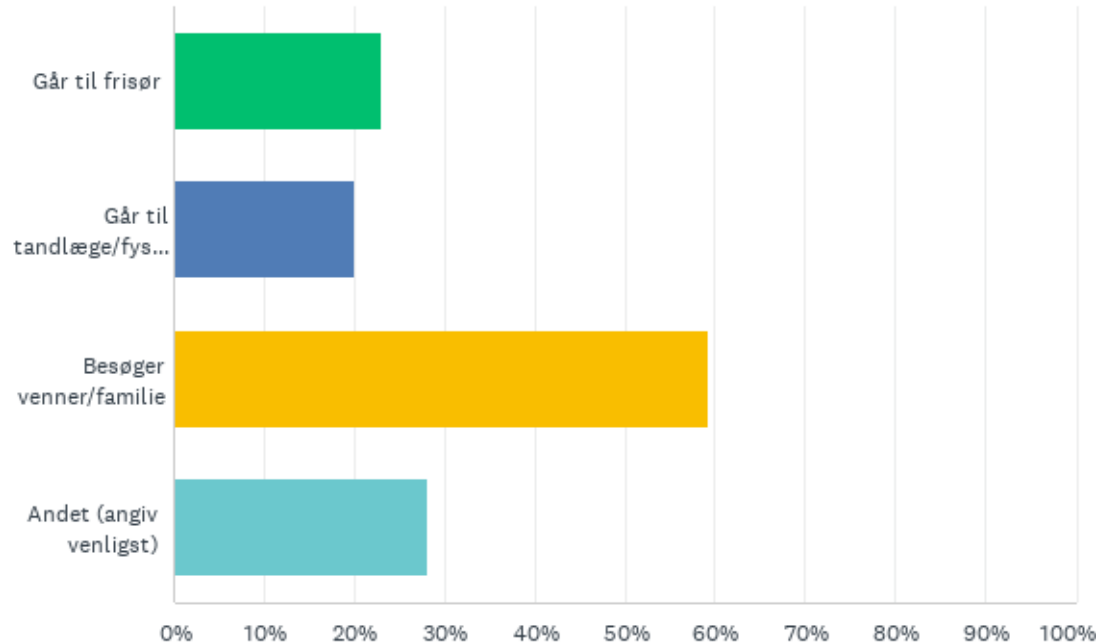
## Sp. 8: Hvor vigtigt er det for dig, at der er et godt handelsliv i Spjald?

Besvaret: 138 Sprunget over: 1

SVARMULIGHEDER	BESVARELSER	
Det er afgørende for mig	32.61%	45
Det er vigtigt for mig	55.07%	76
Hverken / eller	7.97%	11
Det er mindre vigtigt for mig	1.45%	2
Det har ingen betydning overhovedet	2.90%	4
I ALT		138

# Sp. 9: Hvilke andre ting foretager du dig når du er ude at handle i Spjald?

Besvaret: 135 Sprunget over: 4



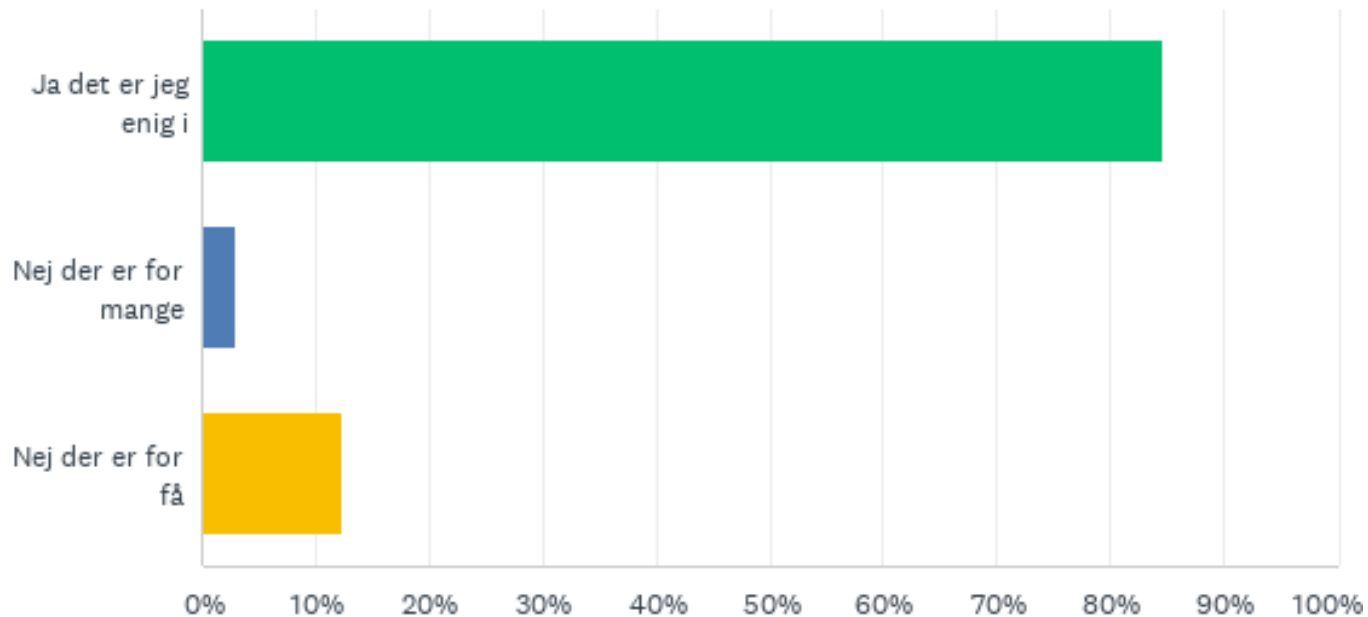
# Sp. 9: Hvilke andre ting foretager du dig når du er ude at handle i Spjald?

Besvaret: 135 Sprunget over: 4

SVARMULIGHEDER	BESVARELSER	
Går til frisør	22.96%	31
Går til tandlæge/fysioterapeut mm.	20.00%	27
Besøger venner/familie	59.26%	80
Andet (angiv venligst)	28.15%	38
Respondenter i alt: 135		

# Sp. 10: Antallet af arrangementer i Spjald er tilpas i forhold til mine ønsker?

Besvaret: 137 Sprunget over: 2



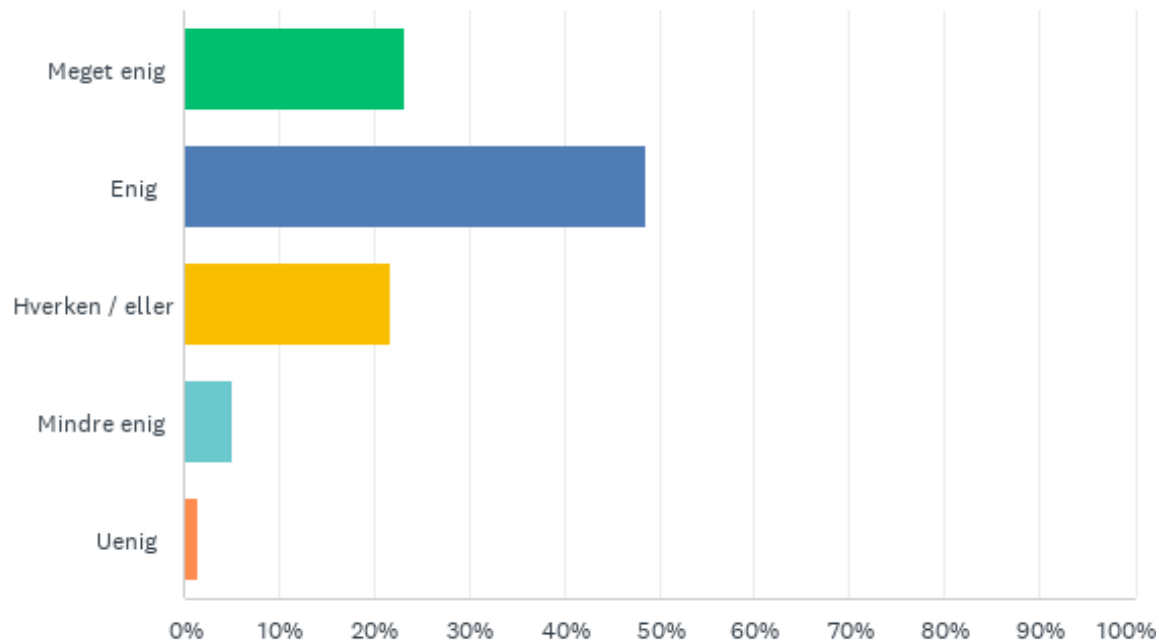
# Sp. 10: Antallet af arrangementer i Spjald er tilpas i forhold til mine ønsker?

Besvaret: 137 Sprunget over: 2

SVARMULIGHEDER	BESVARELSER	
Ja det er jeg enig i	84.67%	116
Nej der er for mange	2.92%	4
Nej der er for få	12.41%	17
I ALT		137

## Sp. 11: Kvaliteten af de arrangementer der er gennemføres er høj

Besvaret: 138 Sprunget over: 1



## Sp. 11: Kvaliteten af de arrangementer der er gennemføres er høj

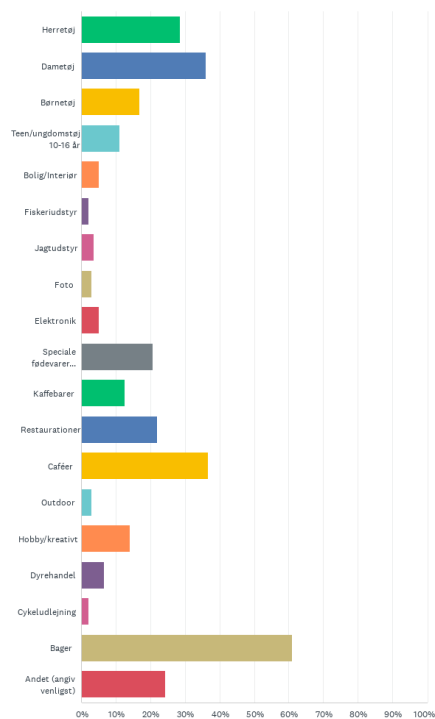
Besvaret: 138 Sprunget over: 1

SVARMULIGHEDER	BESVARELSER	
Meget enig	23.19%	32
Enig	48.55%	67
Hverken / eller	21.74%	30
Mindre enig	5.07%	7
Uenig	1.45%	2
I ALT		138



# Sp. 12: Hvilke typer forretninger mener du der mangler i Spjald? - vælg gerne flere.

Besvaret: 136 Sprunget over: 3



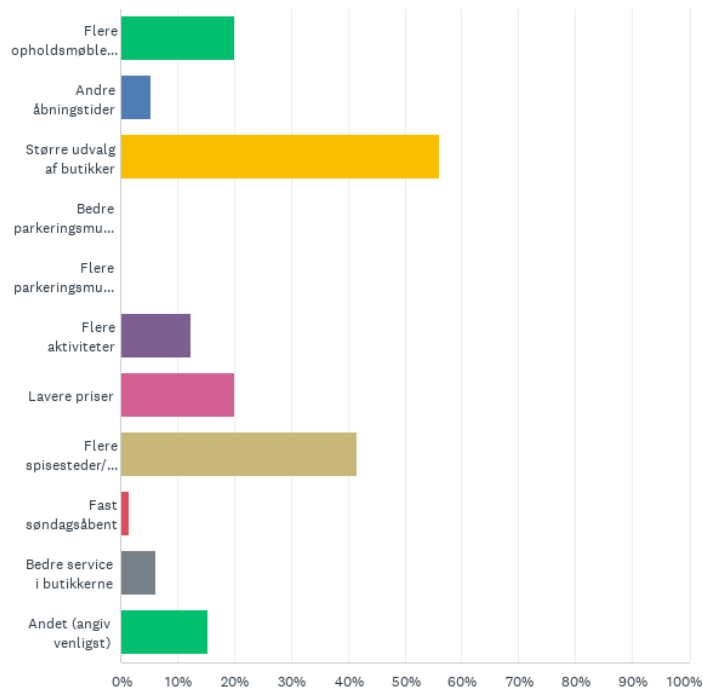
# Sp. 12: Hvilke typer forretninger mener du der mangler i Spjald? - vælg gerne flere.

Besvaret: 136 Sprunget over: 3

SVARMULIGHEDER	BESVARELSER	
Herretøj	28.68%	39
Dametøj	36.03%	49
Børnetøj	16.91%	23
Teen/ungdomstøj 10-16 år	11.03%	15
Bolig/Interiør	5.15%	7
Fiskeriudstyr	2.21%	3
Jagtudstyr	3.68%	5
Foto	2.94%	4
Elektronik	5.15%	7
Speciale fødevarer (Fisk, ost mm.)	20.59%	28
Kaffebarer	12.50%	17
Restaurationer	22.06%	30
Caféer	36.76%	50
Outdoor	2.94%	4
Hobby/kreativt	13.97%	19
Dyrehandel	6.62%	9
Cykeludlejning	2.21%	3
Bager	61.03%	83
Andet (angiv venligst)	24.26%	33
Respondenter i alt: 136		

# Sp. 13: Hvad mener du Spjald by kan gøre for at være mere attraktiv for dig at handle i? - Vælg gerne flere

Besvaret: 130 Sprunget over: 9



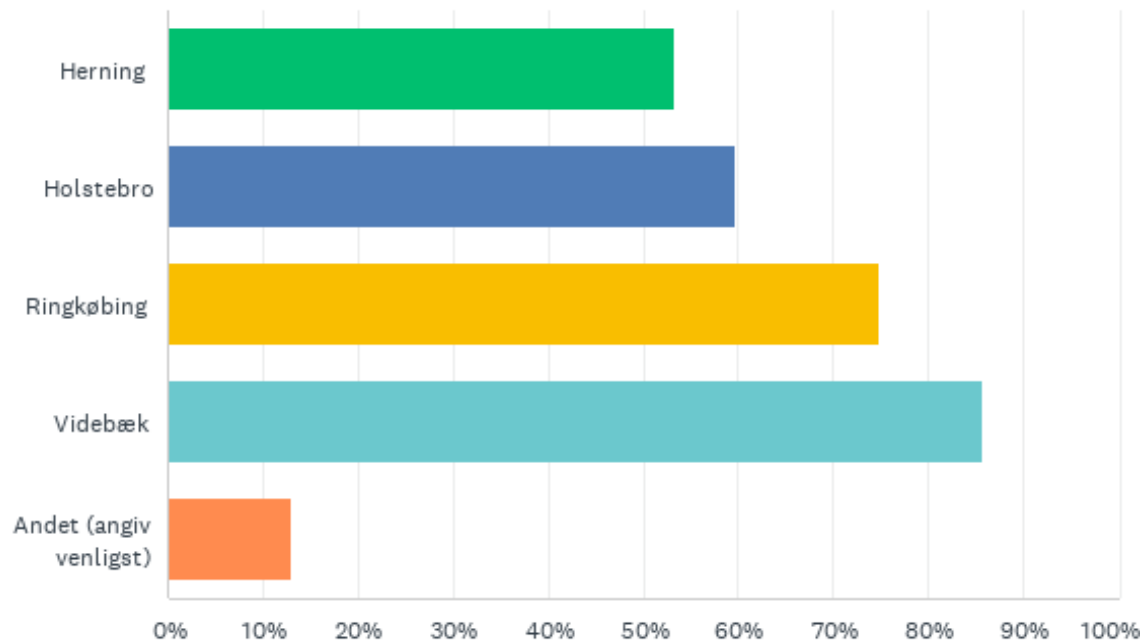
# Sp. 13: Hvad mener du Spjald by kan gøre for at være mere attraktiv for dig at handle i? - Vælg gerne flere

Besvaret: 130 Sprunget over: 9

SVARMULIGHEDER	BESVARELSER	
Flere opholdsmøbler f.eks borde bænkesæt	20.00%	26
Andre åbningstider	5.38%	7
Større udvalg af butikker	56.15%	73
Bedre parkeringsmuligheder	0.00%	0
Flere parkeringsmuligheder	0.00%	0
Flere aktiviteter	12.31%	16
Lavere priser	20.00%	26
Flere spisesteder/caféer	41.54%	54
Fast søndagsåbent	1.54%	2
Bedre service i butikkerne	6.15%	8
Andet (angiv venligst)	15.38%	20
Respondenter i alt: 130		

## Sp. 14: Hvilke andre byer handler du i?

Besvaret: 139 Sprunget over: 0



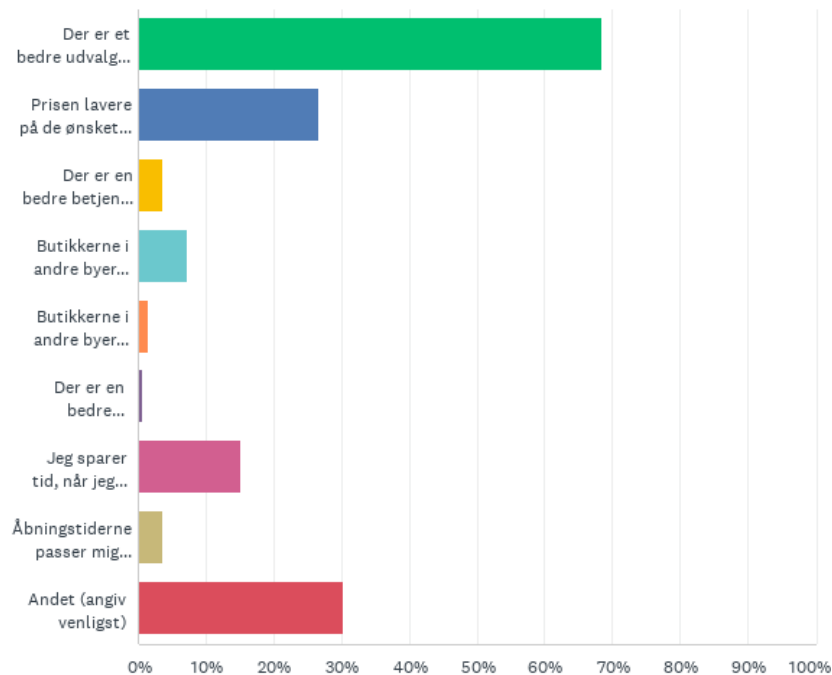
## Sp. 14: Hvilke andre byer handler du i?

Besvaret: 139 Sprunget over: 0

SVARMULIGHEDER	BESVARELSER	
Herning	53.24%	74
Holstebro	59.71%	83
Ringkøbing	74.82%	104
Videbæk	85.61%	119
Andet (angiv venligst)	12.95%	18
Respondenter i alt: 139		

# Sp. 15: Årsager til at du handler i andre byer - Vælg gerne flere

Besvaret: 139 Sprunget over: 0



## Sp. 15: Årsager til at du handler i andre byer - Vælg gerne flere

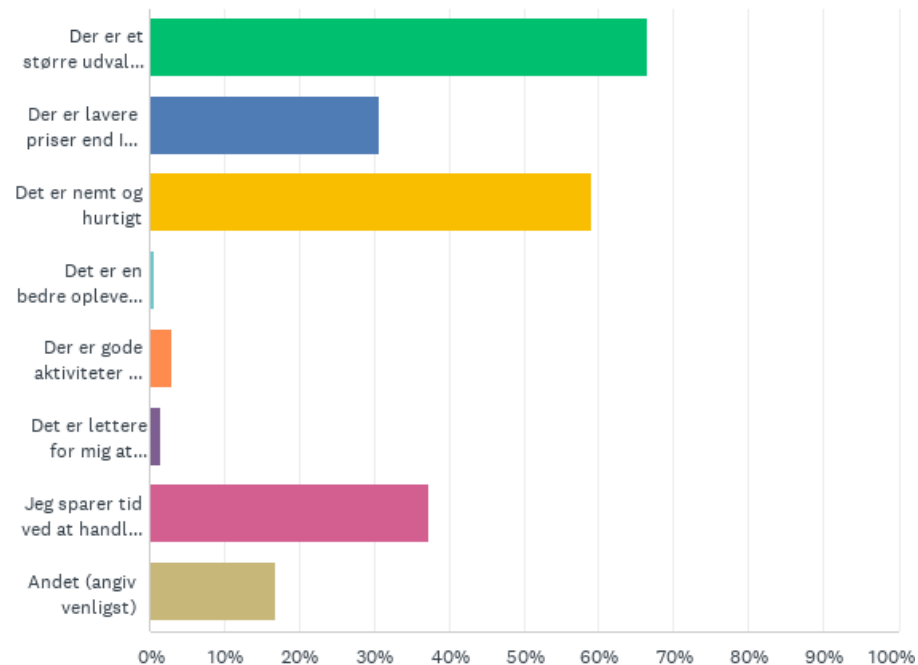
Besvaret: 139 Sprunget over: 0

SVARMULIGHEDER	BESVARELSER	
Der er et bedre udvalg end i den by jeg bor	68.35%	95
Prisen lavere på de ønsket varer	26.62%	37
Der er en bedre betjening end i den by jeg bor	3.60%	5
Butikkerne i andre byer leverer en bedre oplevelse	7.19%	10
Butikkerne i andre byer laver bedre aktiviteter	1.44%	2
Der er en bedre bytteordning i de andre byer	0.72%	1
Jeg sparer tid, når jeg handler i andre byer	15.11%	21
Åbningstiderne passer mig bedre i andre byer	3.60%	5
Andet (angiv venligst)	30.22%	42
Respondenter i alt: 139		



# Sp. 16: Årsager til at du handler på nettet - vælg gerne flere

Besvaret: 137 Sprunget over: 2



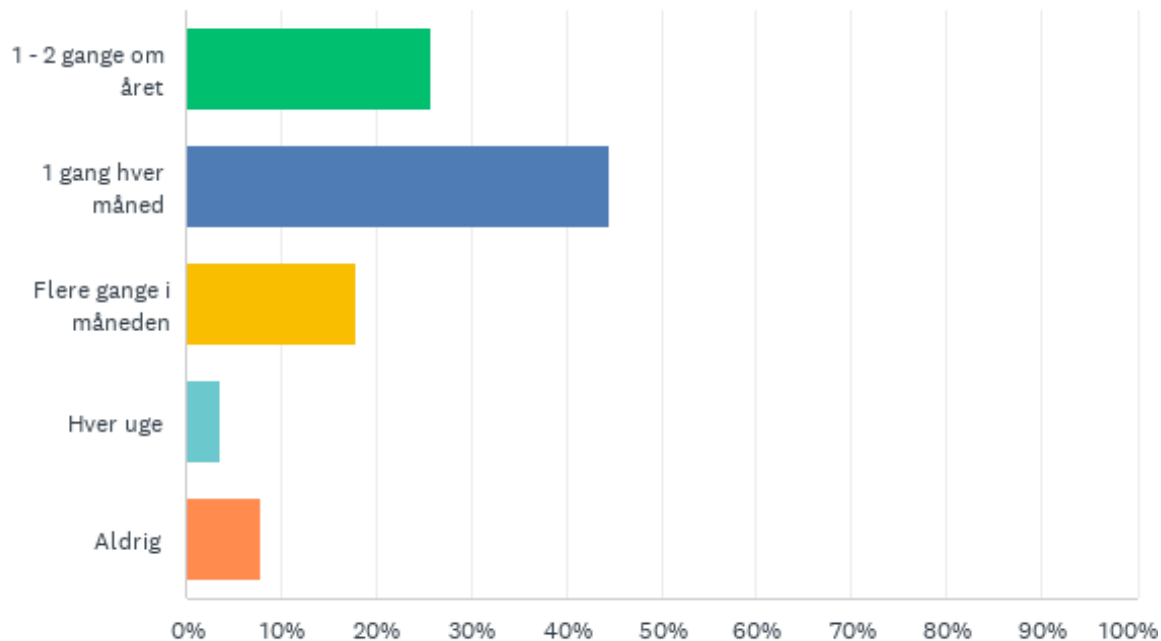
## Sp. 16: Årsager til at du handler på nettet - vælg gerne flere

Besvaret: 137 Sprunget over: 2

SVARMULIGHEDER	BESVARELSER	
Der er et større udvalg end i Spjald by	66.42%	91
Der er lavere priser end I Spjald by	30.66%	42
Det er nemt og hurtigt	59.12%	81
Det er en bedre oplevelse at handle på nettet end i en fysisk butik	0.73%	1
Der er gode aktiviteter på nettet	2.92%	4
Det er lettere for mig at bytte varer, der er købt på nettet.	1.46%	2
Jeg sparer tid ved at handle på nettet fremfor i en fysisk butik	37.23%	51
Andet (angiv venligst)	16.79%	23
Respondenter i alt: 137		

# Sp. 17: Hvor ofte handler du varer på nettet, som du også kunne have købt i en fysisk butik?

Besvaret: 139 Sprunget over: 0



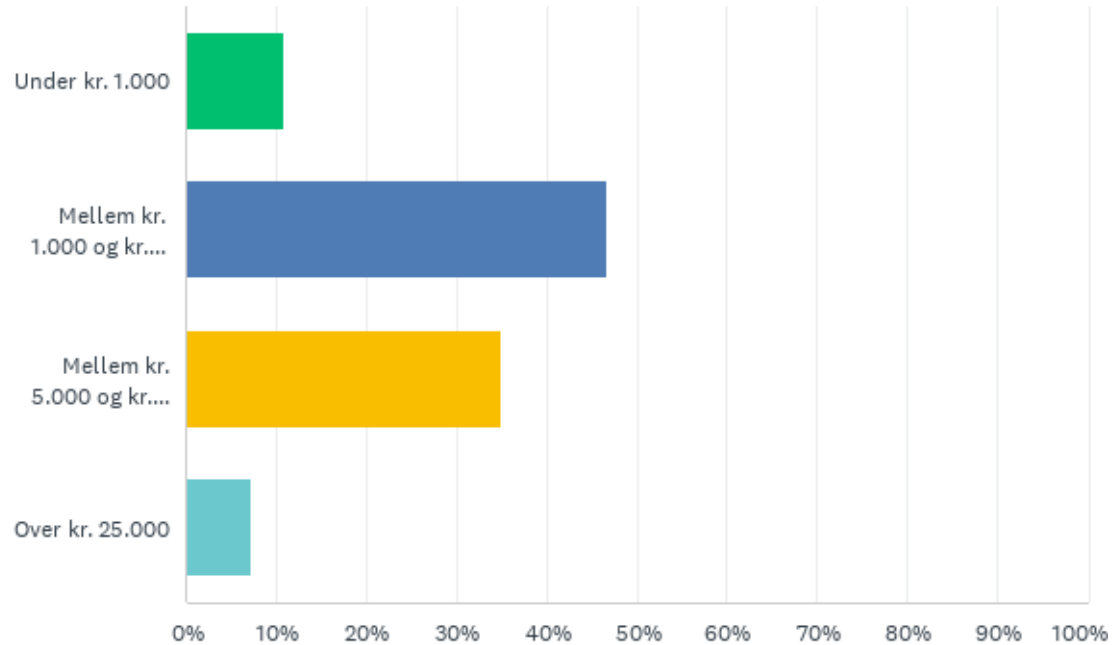
# Sp. 17: Hvor ofte handler du varer på nettet, som du også kunne have købt i en fysisk butik?

Besvaret: 139 Sprunget over: 0

SVARMULIGHEDER	BESVARELSER	
1 - 2 gange om året	25.90%	36
1 gang hver måned	44.60%	62
Flere gange i måneden	17.99%	25
Hver uge	3.60%	5
Aldrig	7.91%	11
I ALT		139

# Sp. 18: Hvor mange penge vil du regne med, at du bruger på onlinehandel om året?

Besvaret: 137 Sprunget over: 2



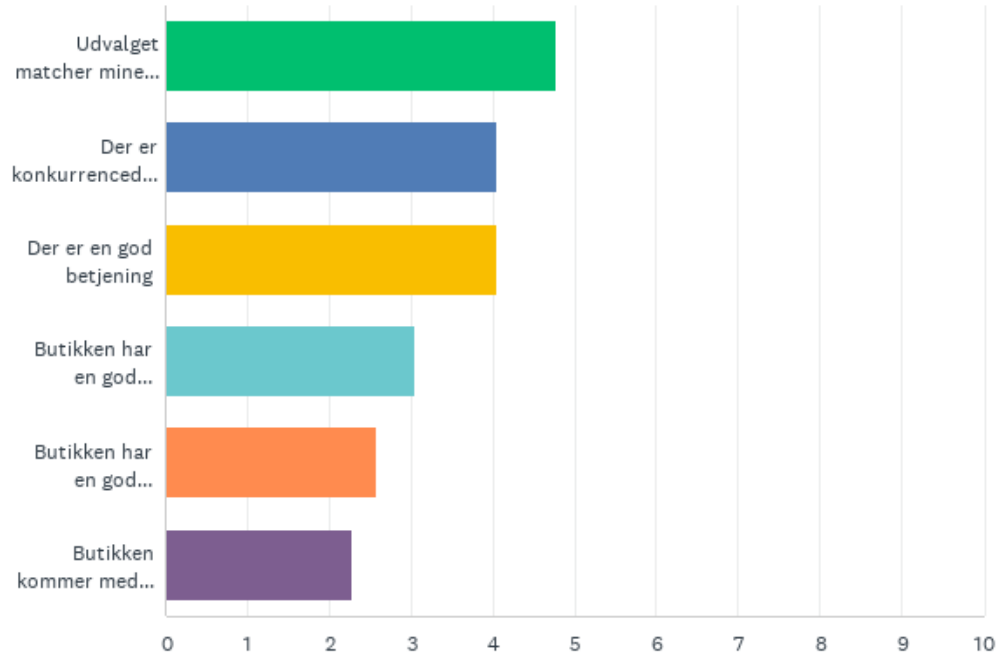
# Sp. 18: Hvor mange penge vil du regne med, at du bruger på onlinehandel om året?

Besvaret: 137 Sprunget over: 2

SVARMULIGHEDER	BESVARELSER	
Under kr. 1.000	10.95%	15
Mellem kr. 1.000 og kr. 5.000	46.72%	64
Mellem kr. 5.000 og kr. 25.000	35.04%	48
Over kr. 25.000	7.30%	10
I ALT		137

# Sp. 19: Hvad betyder mest for dig når du handler i en fysisk butik? (Du bedes rangordne hvad der er vigtigst for dig)

Besvaret: 138 Sprunget over: 1



# Sp. 19: Hvad betyder mest for dig når du handler i en fysisk butik? (Du bedes rangordne hvad der er vigtigst for dig)

Besvaret: 138 Sprunget over: 1

	1	2	3	4	5	6	I ALT	RESULTAT
Udvalget matcher mine behov	44.00% 55	21.60% 27	16.80% 21	8.80% 11	4.00% 5	4.80% 6	125	4.78
Der er konkurrencedygtige priser	11.81% 15	28.35% 36	31.50% 40	14.96% 19	7.87% 10	5.51% 7	127	4.05
Der er en god betjening	24.62% 32	23.85% 31	19.23% 25	9.23% 12	11.54% 15	11.54% 15	130	4.06
Butikken har en god bytteordning	4.03% 5	8.87% 11	18.55% 23	38.71% 48	16.13% 20	13.71% 17	124	3.05
Butikken har en god markedsføring	4.84% 6	11.29% 14	5.65% 7	12.90% 16	46.77% 58	18.55% 23	124	2.59
Butikken kommer med relevant indlæg på sociale medier	7.69% 10	3.85% 5	9.23% 12	15.38% 20	16.15% 21	47.69% 62	130	2.28