

Søndervig By - Spørgsmål til respondenter

20. maj 2022

36

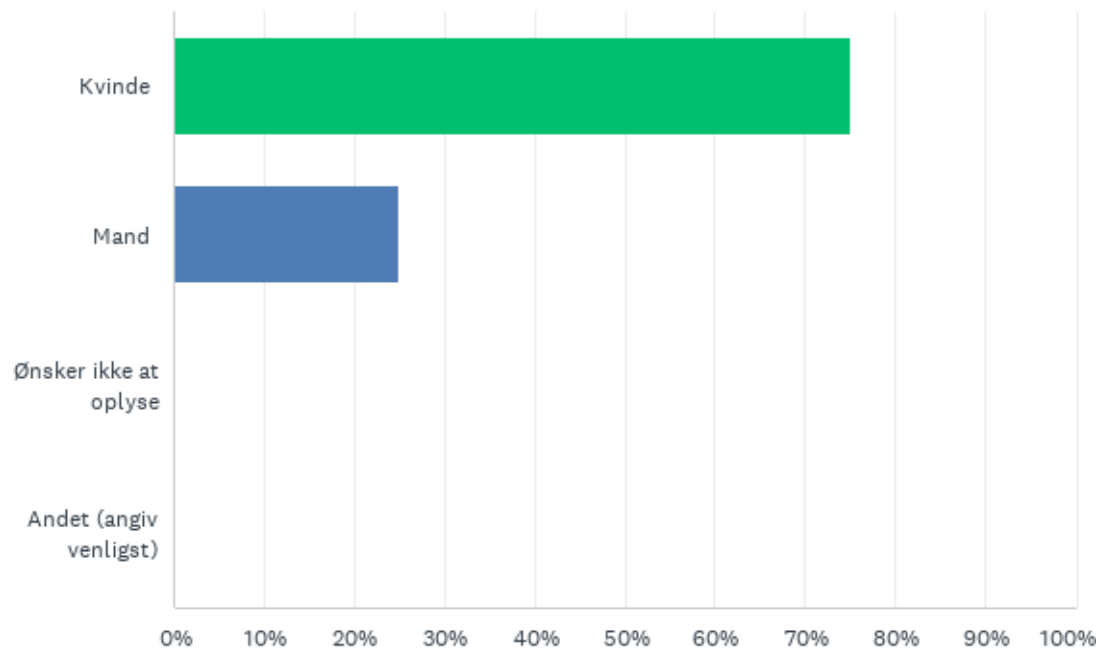
Besvarelser i alt

Oprettelsesdato: 1. juli 2021

Fuldførte besvarelser: 36

Sp. 1: Dit køn

Besvaret: 36 Sprunget over: 0



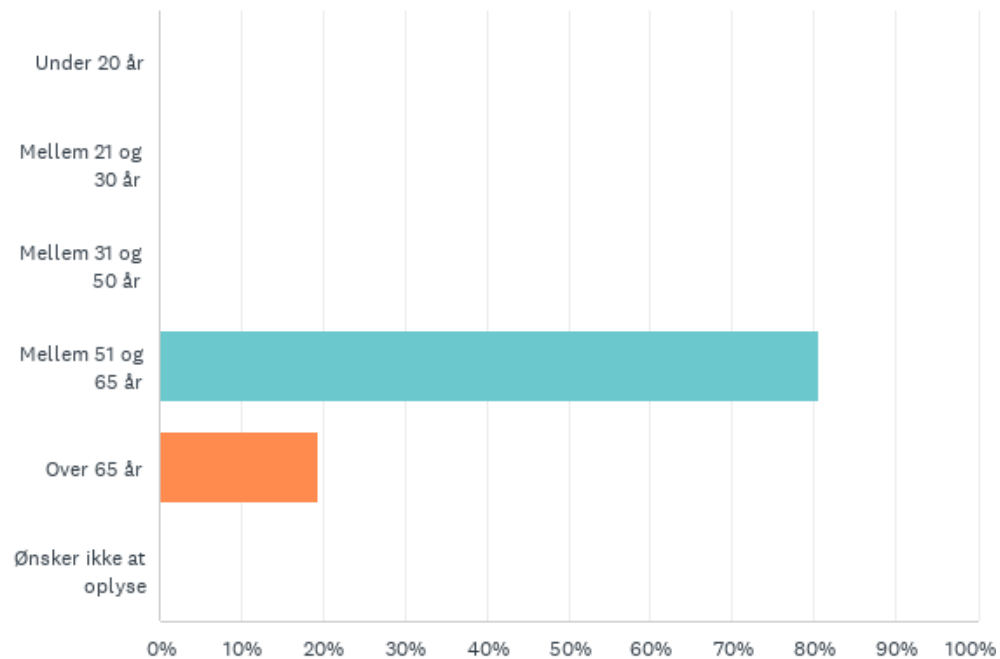
Sp. 1: Dit køn

Besvaret: 36 Sprunget over: 0

SVARMULIGHEDER	BESVARELSER	
Kvinde	75.00%	27
Mand	25.00%	9
Ønsker ikke at oplyse	0.00%	0
Andet (angiv venligst)	0.00%	0
I ALT		36

Sp. 2: Din alder

Besvaret: 36 Sprunget over: 0



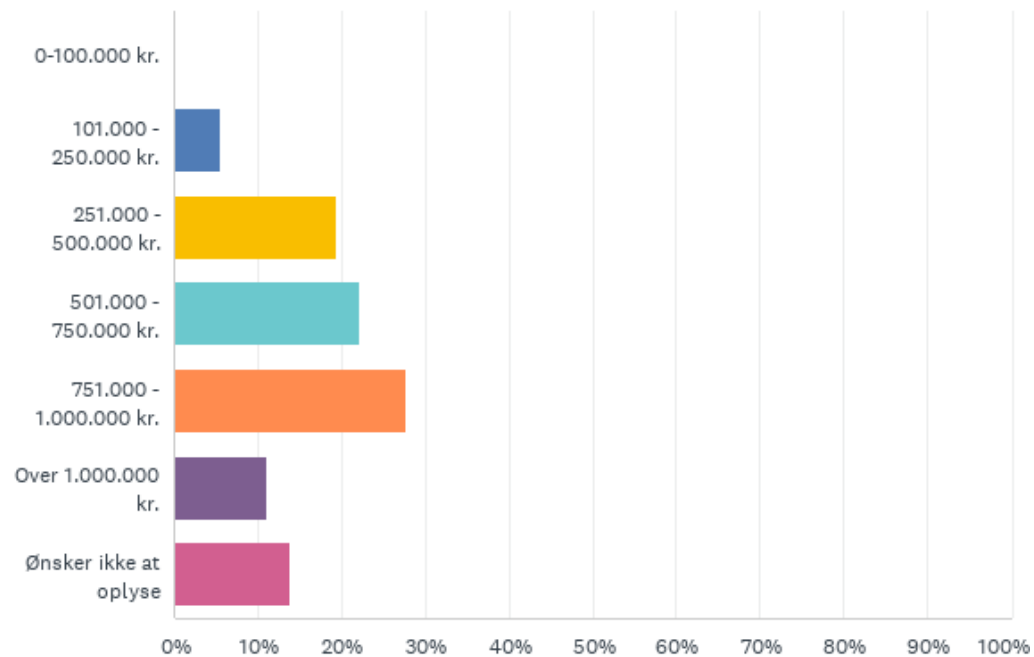
Sp. 2: Din alder

Besvaret: 36 Sprunget over: 0

SVARMULIGHEDER	BESVARELSER	
Under 20 år	0.00%	0
Mellem 21 og 30 år	0.00%	0
Mellem 31 og 50 år	0.00%	0
Mellem 51 og 65 år	80.56%	29
Over 65 år	19.44%	7
Ønsker ikke at oplyse	0.00%	0
I ALT		36

Sp. 3: Din husstandsindkomst før skat pr. år.

Besvaret: 36 Sprunget over: 0



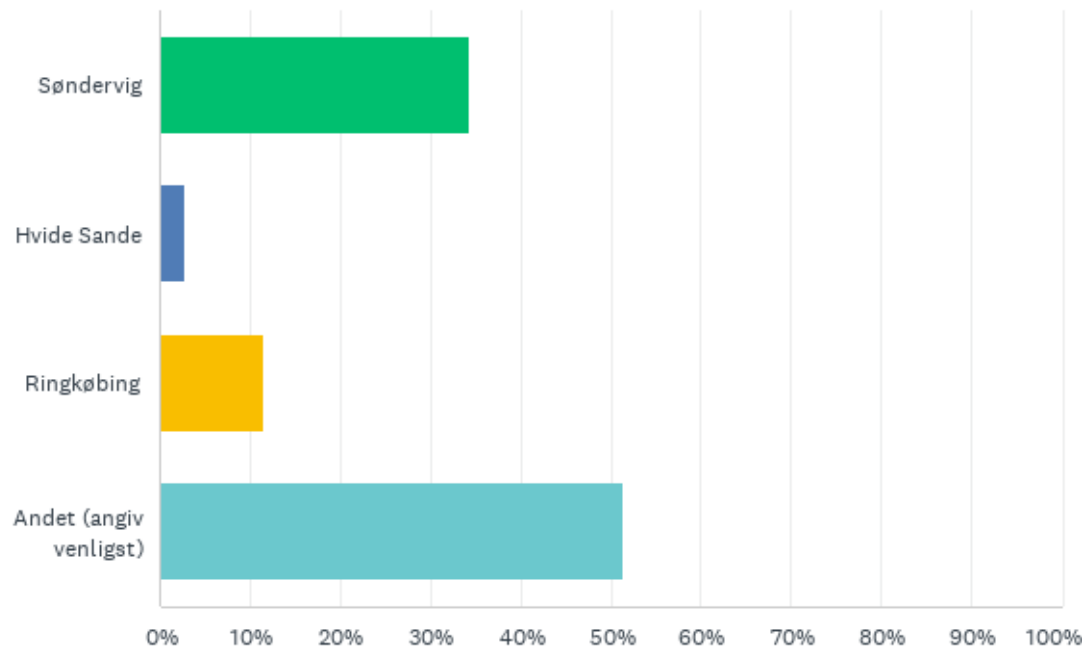
Sp. 3: Din husstandsindkomst før skat pr. år.

Besvaret: 36 Sprunget over: 0

SVARMULIGHEDER	BESVARELSER	
0-100.000 kr.	0.00%	0
101.000 - 250.000 kr.	5.56%	2
251.000 - 500.000 kr.	19.44%	7
501.000 - 750.000 kr.	22.22%	8
751.000 - 1.000.000 kr.	27.78%	10
Over 1.000.000 kr.	11.11%	4
Ønsker ikke at oplyse	13.89%	5
I ALT		36

Sp. 4: Hvilken by bor du i?

Besvaret: 35 Sprunget over: 1



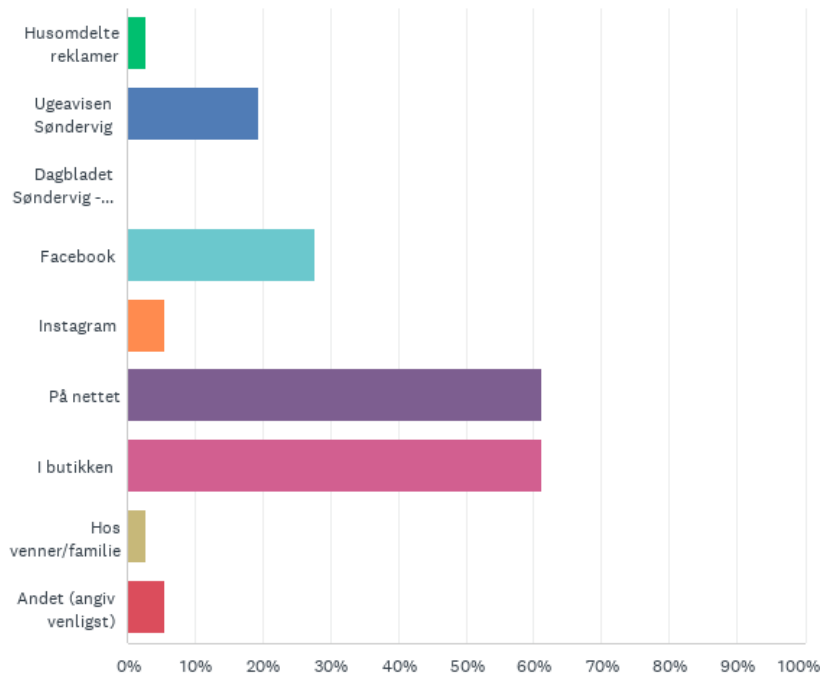
Sp. 4: Hvilken by bor du i?

Besvaret: 35 Sprunget over: 1

SVARMULIGHEDER	BESVARELSER	
Søndervig	34.29%	12
Hvide Sande	2.86%	1
Ringkøbing	11.43%	4
Andet (angiv venligst)	51.43%	18
I ALT		35

Sp. 5: Hvor søger du information, om de varer du vil købe?

Besvaret: 36 Sprunget over: 0



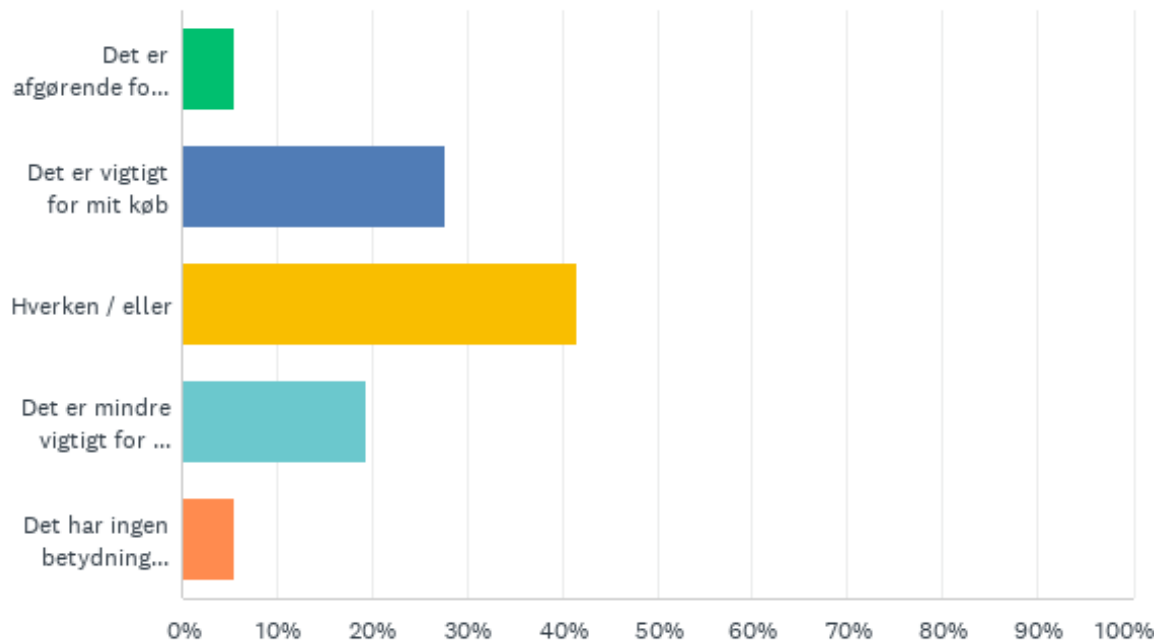
Sp. 5: Hvor søger du information, om de varer du vil købe?

Besvaret: 36 Sprunget over: 0

SVARMULIGHEDER	BESVARELSER	
Husomdelte reklamer	2.78%	1
Ugeavisen Søndervig	19.44%	7
Dagbladet Søndervig - Skjern	0.00%	0
Facebook	27.78%	10
Instagram	5.56%	2
På nettet	61.11%	22
I butikken	61.11%	22
Hos venner/familie	2.78%	1
Andet (angiv venligst)	5.56%	2
Respondenter i alt: 36		

Sp. 6: I hvor høj grad har bæredygtighed betydning for dit valg af indkøbssted?

Besvaret: 36 Sprunget over: 0



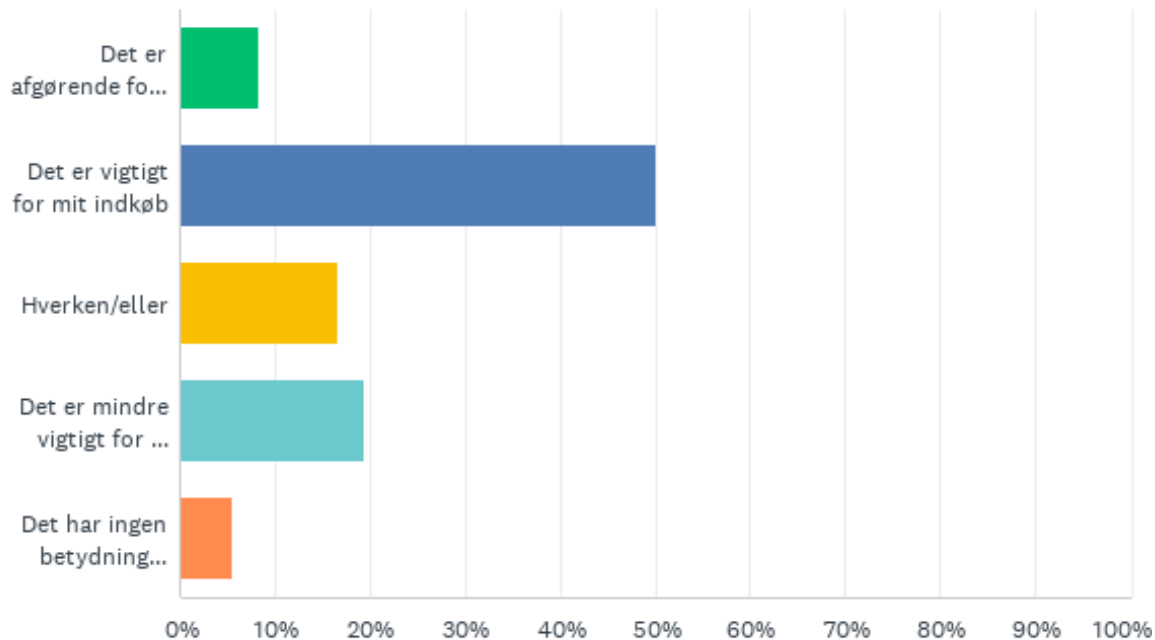
Sp. 6: I hvor høj grad har bæredygtighed betydning for dit valg af indkøbssted?

Besvaret: 36 Sprunget over: 0

SVARMULIGHEDER	BESVARELSER	
Det er afgørende for mit køb	5.56%	2
Det er vigtigt for mit køb	27.78%	10
Hverken / eller	41.67%	15
Det er mindre vigtigt for mit køb	19.44%	7
Det har ingen betydning overhovedet	5.56%	2
I ALT		36

Sp. 7: Hvor vigtigt er det for dig at handle lokalt i Søndervig?

Besvaret: 36 Sprunget over: 0



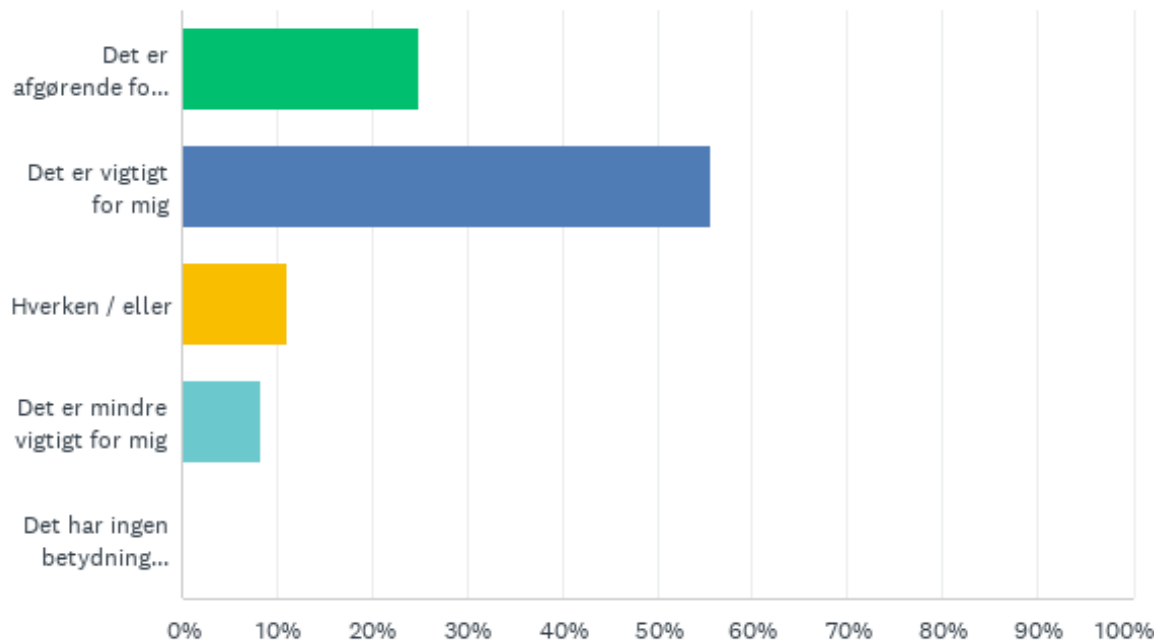
Sp. 7: Hvor vigtigt er det for dig at handle lokalt i Søndervig?

Besvaret: 36 Sprunget over: 0

SVARMULIGHEDER	BESVARELSER	
Det er afgørende for mit indkøb	8.33%	3
Det er vigtigt for mit indkøb	50.00%	18
Hverken/eller	16.67%	6
Det er mindre vigtigt for mit indkøb	19.44%	7
Det har ingen betydning overhovedet	5.56%	2
I ALT		36

Sp. 8: Hvor vigtigt er det for dig, at der er et godt handelsliv i Søndervig?

Besvaret: 36 Sprunget over: 0



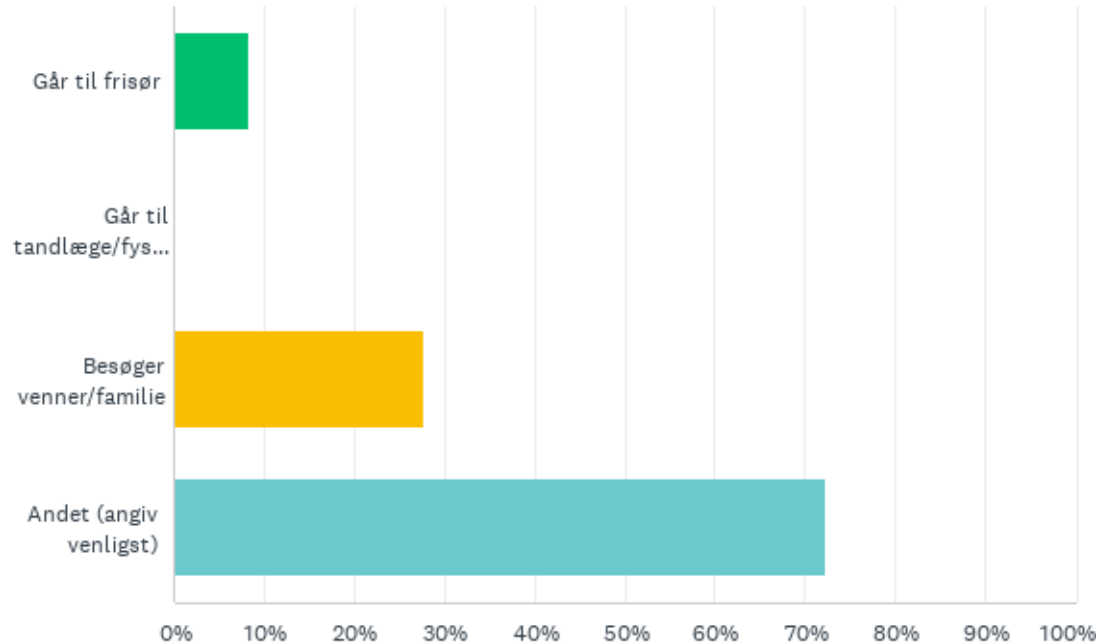
Sp. 8: Hvor vigtigt er det for dig, at der er et godt handelsliv i Søndervig?

Besvaret: 36 Sprunget over: 0

SVARMULIGHEDER	BESVARELSER	
Det er afgørende for mig	25.00%	9
Det er vigtigt for mig	55.56%	20
Hverken / eller	11.11%	4
Det er mindre vigtigt for mig	8.33%	3
Det har ingen betydning overhovedet	0.00%	0
I ALT		36

Sp. 9: Hvilke andre ting foretager du dig når du er ude at handle i Søndervig?

Besvaret: 36 Sprunget over: 0



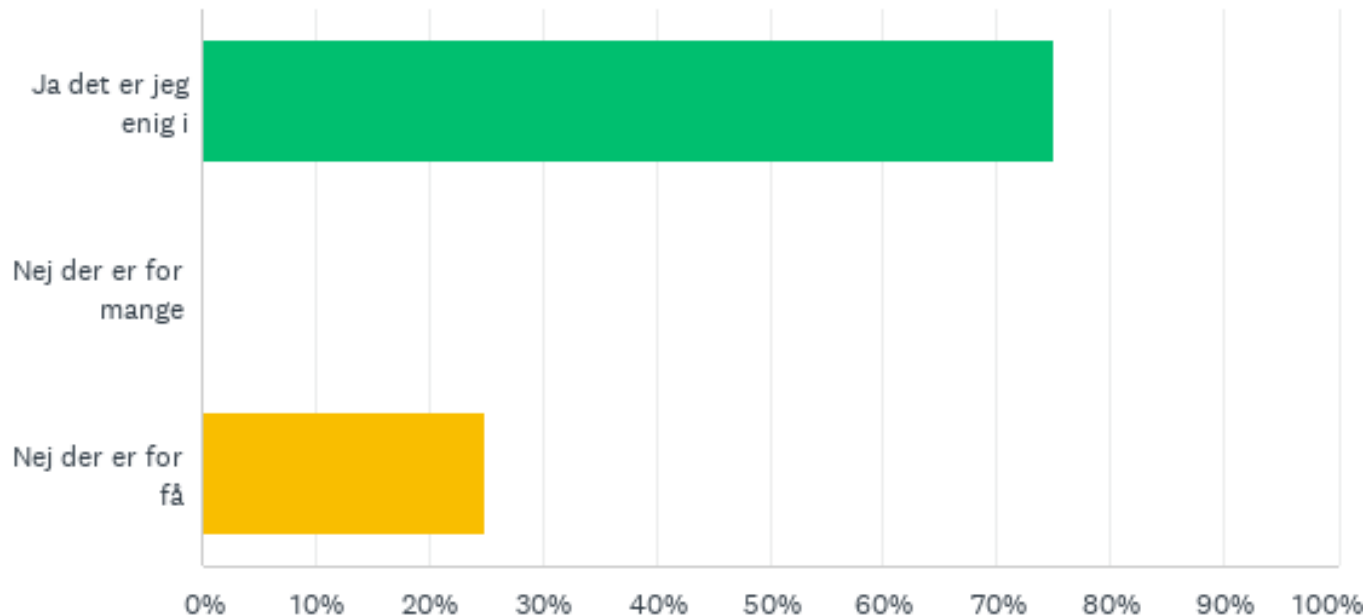
Sp. 9: Hvilke andre ting foretager du dig når du er ude at handle i Søndervig?

Besvaret: 36 Sprunget over: 0

SVARMULIGHEDER	BESVARELSER	
Går til frisør	8.33%	3
Går til tandlæge/fysioterapeut mm.	0.00%	0
Besøger venner/familie	27.78%	10
Andet (angiv venligst)	72.22%	26
Respondenter i alt: 36		

Sp. 10: Antallet af arrangementer i Søndervig er tilpas i forhold til mine ønsker?

Besvaret: 36 Sprunget over: 0



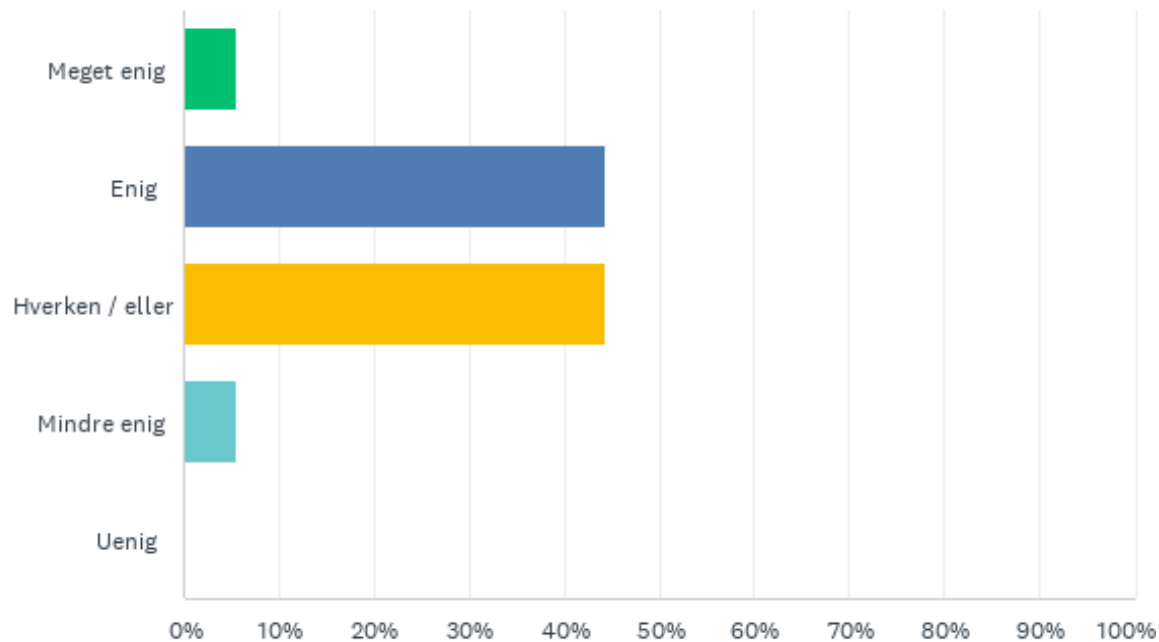
Sp. 10: Antallet af arrangementer i Søndervig er tilpas i forhold til mine ønsker?

Besvaret: 36 Sprunget over: 0

SVARMULIGHEDER	BESVARELSER	
Ja det er jeg enig i	75.00%	27
Nej der er for mange	0.00%	0
Nej der er for få	25.00%	9
I ALT		36

Sp. 11: Kvaliteten af de arrangementer der er gennemføres er høj

Besvaret: 36 Sprunget over: 0



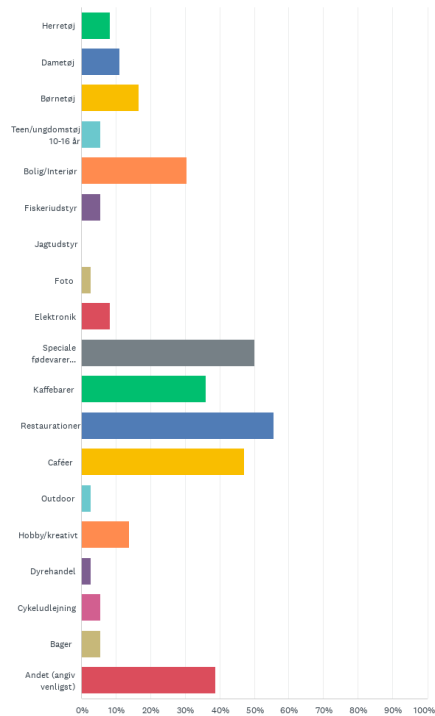
Sp. 11: Kvaliteten af de arrangementer der er gennemføres er høj

Besvaret: 36 Sprunget over: 0

SVARMULIGHEDER	BESVARELSER	
Meget enig	5.56%	2
Enig	44.44%	16
Hverken / eller	44.44%	16
Mindre enig	5.56%	2
Uenig	0.00%	0
I ALT		36

Sp. 12: Hvilke typer forretninger mener du der mangler i Søndervig? - vælg gerne flere.

Besvaret: 36 Sprunget over: 0



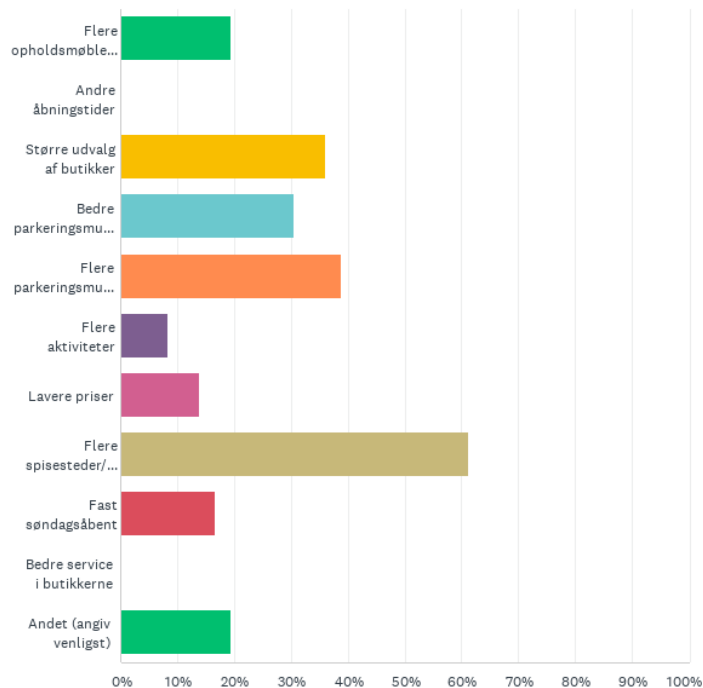
Sp. 12: Hvilke typer forretninger mener du der mangler i Søndervig? - vælg gerne flere.

Besvaret: 36 Sprunget over: 0

SVARMULIGHEDER	BESVARELSER	
Herretøj	8.33%	3
Dametøj	11.11%	4
Børnetøj	16.67%	6
Teen/ungdomstøj 10-16 år	5.56%	2
Bolig/Interiør	30.56%	11
Fiskeriudstyr	5.56%	2
Jagtudstyr	0.00%	0
Foto	2.78%	1
Elektronik	8.33%	3
Speciale fødevarer (Fisk, ost mm.)	50.00%	18
Kaffebarer	36.11%	13
Restaurationer	55.56%	20
Caféer	47.22%	17
Outdoor	2.78%	1
Hobby/kreativt	13.89%	5
Dyrehandel	2.78%	1
Cykeludlejning	5.56%	2
Bager	5.56%	2
Andet (angiv venligst)	38.89%	14
Respondenter i alt: 36		

Sp. 13: Hvad mener du Søndervig by kan gøre for at være mere attraktiv for dig at handle i? - Vælg gerne flere

Besvaret: 36 Sprunget over: 0



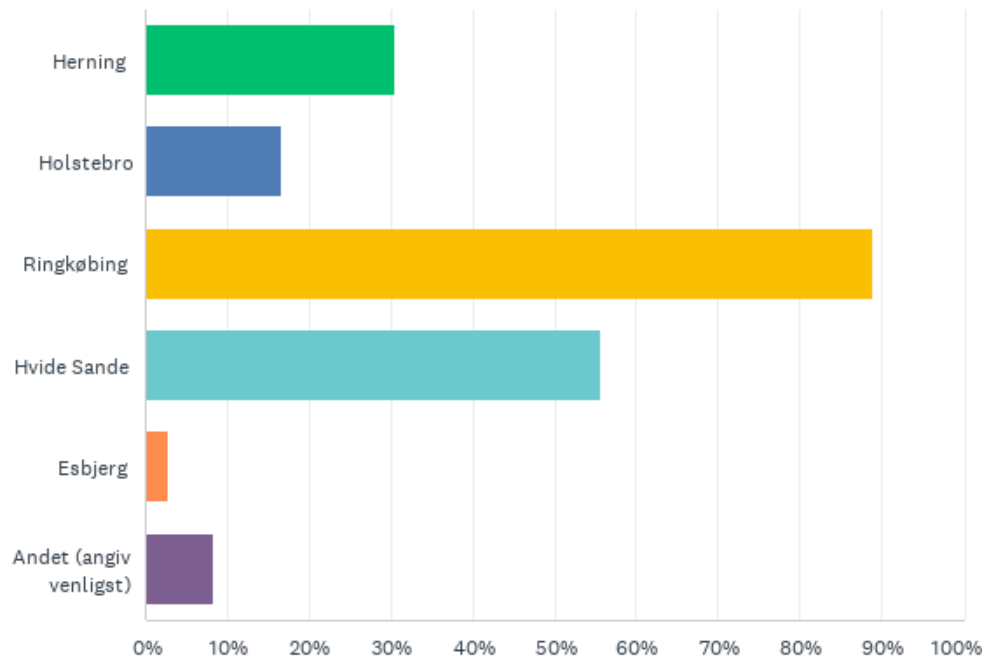
Sp. 13: Hvad mener du Søndervig by kan gøre for at være mere attraktiv for dig at handle i? - Vælg gerne flere

Besvaret: 36 Sprunget over: 0

SVARMULIGHEDER	BESVARELSER	
Flere opholdsmøbler f.eks borde bænkesæt	19.44%	7
Andre åbningstider	0.00%	0
Større udvalg af butikker	36.11%	13
Bedre parkeringsmuligheder	30.56%	11
Flere parkeringsmuligheder	38.89%	14
Flere aktiviteter	8.33%	3
Lavere priser	13.89%	5
Flere spisesteder/caféer	61.11%	22
Fast søndagsåbent	16.67%	6
Bedre service i butikkerne	0.00%	0
Andet (angiv venligst)	19.44%	7
Respondenter i alt: 36		

Sp. 14: Hvilke andre byer handler du i?

Besvaret: 36 Sprunget over: 0



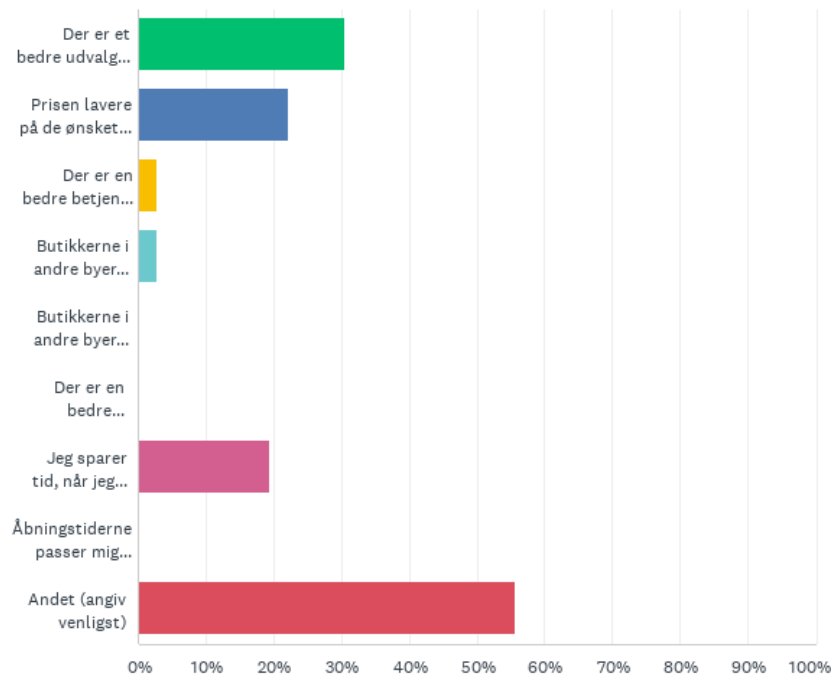
Sp. 14: Hvilke andre byer handler du i?

Besvaret: 36 Sprunget over: 0

SVARMULIGHEDER	BESVARELSER	
Herning	30.56%	11
Holstebro	16.67%	6
Ringkøbing	88.89%	32
Hvide Sande	55.56%	20
Esbjerg	2.78%	1
Andet (angiv venligst)	8.33%	3
Respondenter i alt: 36		

Sp. 15: Årsager til at du handler i andre byer - Vælg gerne flere

Besvaret: 36 Sprunget over: 0



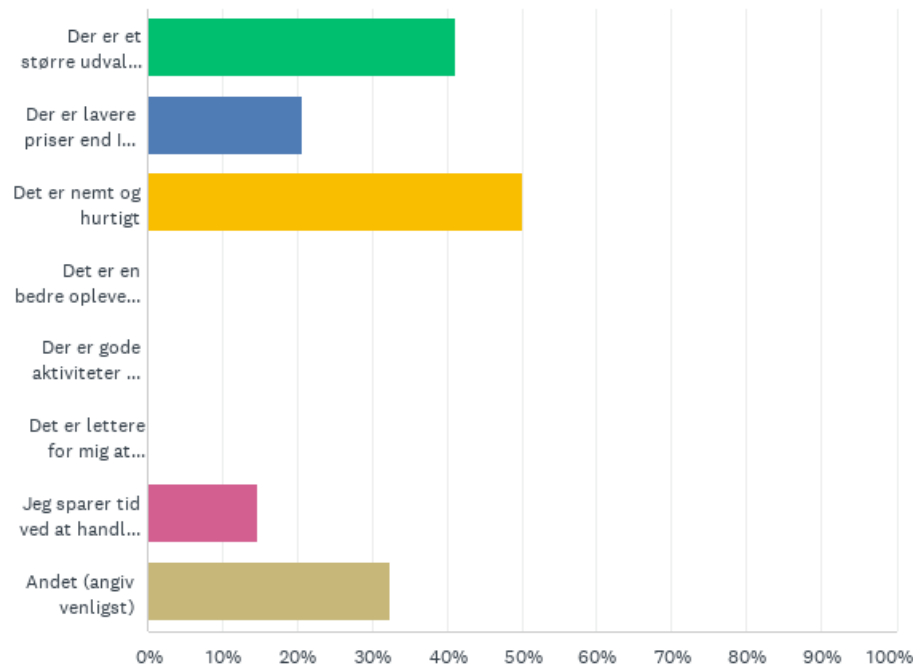
Sp. 15: Årsager til at du handler i andre byer - Vælg gerne flere

Besvaret: 36 Sprunget over: 0

SVARMULIGHEDER	BESVARELSER	
Der er et bedre udvalg end i den by jeg bor	30.56%	11
Prisen lavere på de ønsket varer	22.22%	8
Der er en bedre betjening end i den by jeg bor	2.78%	1
Butikkerne i andre byer leverer en bedre oplevelse	2.78%	1
Butikkerne i andre byer laver bedre aktiviteter	0.00%	0
Der er en bedre bytteordning i de andre byer	0.00%	0
Jeg sparer tid, når jeg handler i andre byer	19.44%	7
Åbningstiderne passer mig bedre i andre byer	0.00%	0
Andet (angiv venligst)	55.56%	20
Respondenter i alt: 36		

Sp. 16: Årsager til at du handler på nettet - vælg gerne flere

Besvaret: 34 Sprunget over: 2



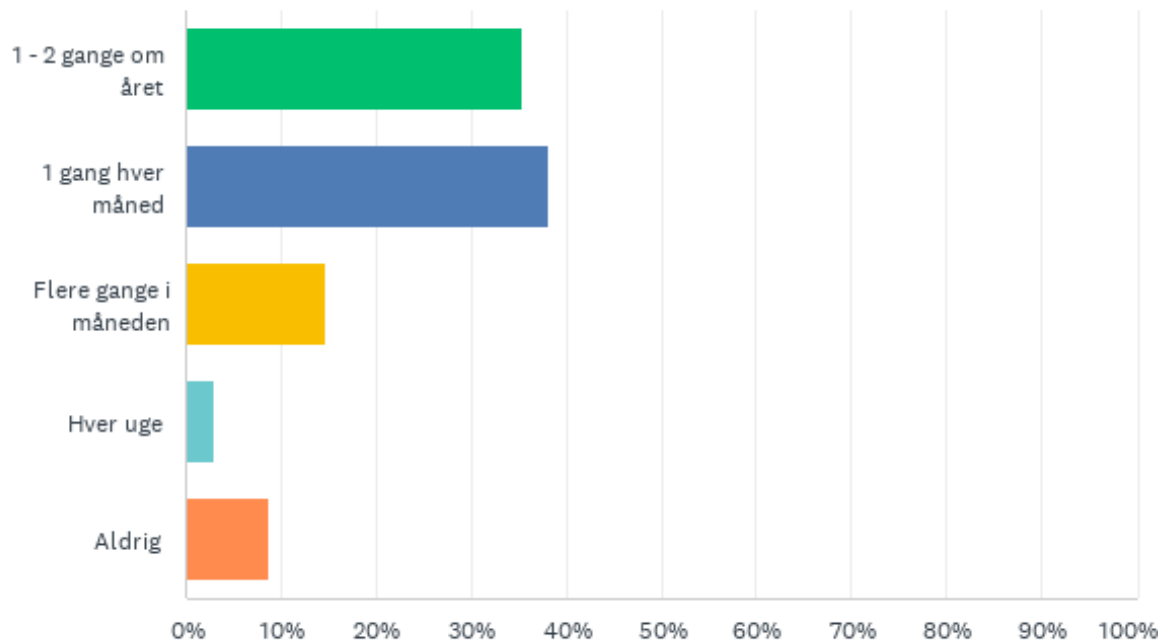
Sp. 16: Årsager til at du handler på nettet - vælg gerne flere

Besvaret: 34 Sprunget over: 2

SVARMULIGHEDER	BESVARELSER	
Der er et større udvalg end i Søndervig by	41.18%	14
Der er lavere priser end I Søndervig by	20.59%	7
Det er nemt og hurtigt	50.00%	17
Det er en bedre oplevelse at handle på nettet end i en fysisk butik	0.00%	0
Der er gode aktiviteter på nettet	0.00%	0
Det er lettere for mig at bytte varer, der er købt på nettet.	0.00%	0
Jeg sparer tid ved at handle på nettet fremfor i en fysisk butik	14.71%	5
Andet (angiv venligst)	32.35%	11
Respondenter i alt: 34		

Sp. 17: Hvor ofte handler du varer på nettet, som du også kunne have købt i en fysisk butik?

Besvaret: 34 Sprunget over: 2



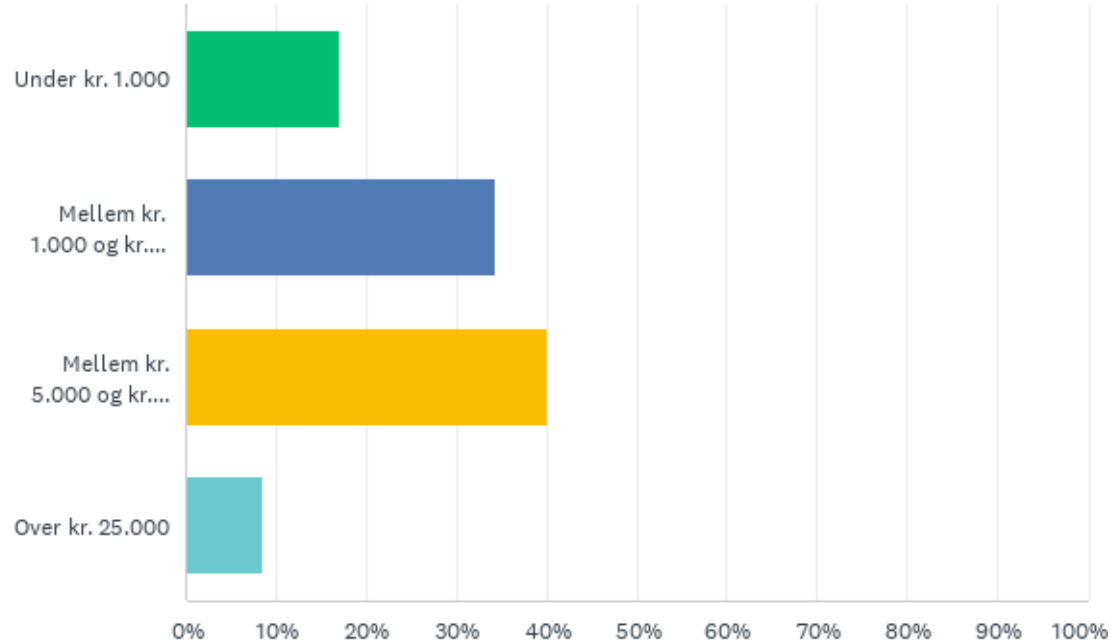
Sp. 17: Hvor ofte handler du varer på nettet, som du også kunne have købt i en fysisk butik?

Besvaret: 34 Sprunget over: 2

SVARMULIGHEDER	BESVARELSER	
1 - 2 gange om året	35.29%	12
1 gang hver måned	38.24%	13
Flere gange i måneden	14.71%	5
Hver uge	2.94%	1
Aldrig	8.82%	3
I ALT		34

Sp. 18: Hvor mange penge vil du regne med, at du bruger på onlinehandel om året?

Besvaret: 35 Sprunget over: 1



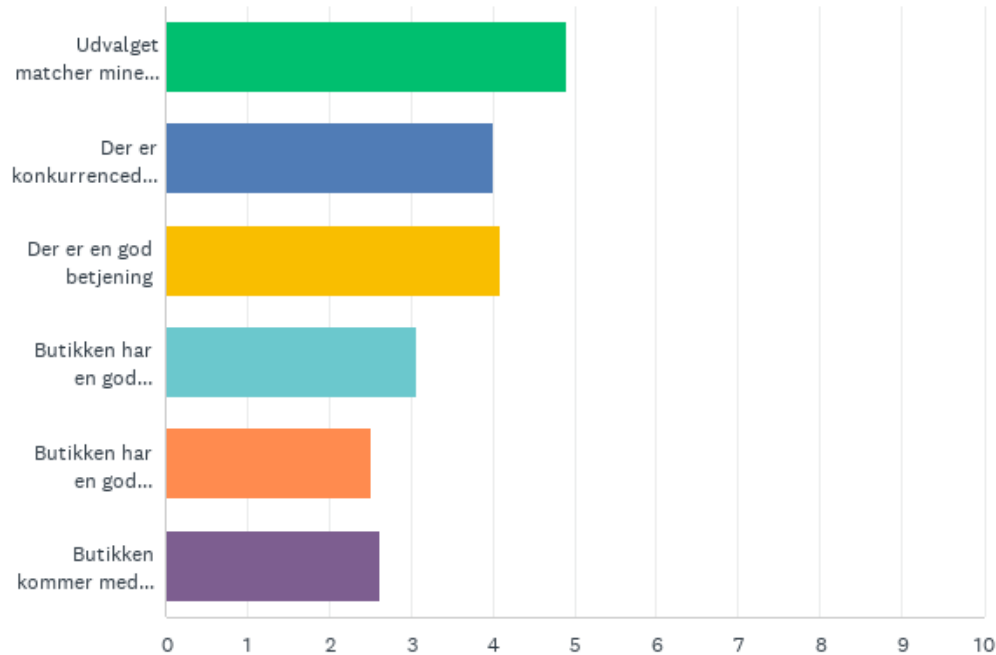
Sp. 18: Hvor mange penge vil du regne med, at du bruger på onlinehandel om året?

Besvaret: 35 Sprunget over: 1

SVARMULIGHEDER	BESVARELSER	
Under kr. 1.000	17.14%	6
Mellem kr. 1.000 og kr. 5.000	34.29%	12
Mellem kr. 5.000 og kr. 25.000	40.00%	14
Over kr. 25.000	8.57%	3
I ALT		35

Sp. 19: Hvad betyder mest for dig når du handler i en fysisk butik? (Du bedes rangordne hvad der er vigtigst for dig)

Besvaret: 36 Sprunget over: 0



Sp. 19: Hvad betyder mest for dig når du handler i en fysisk butik? (Du bedes rangordne hvad der er vigtigst for dig)

Besvaret: 36 Sprunget over: 0

	1	2	3	4	5	6	I ALT	RESULTAT
Udvalget matcher mine behov	50.00% 15	20.00% 6	13.33% 4	10.00% 3	0.00% 0	6.67% 2	30	4.90
Der er konkurrencedygtige priser	10.00% 3	36.67% 11	23.33% 7	6.67% 2	20.00% 6	3.33% 1	30	4.00
Der er en god betjening	25.81% 8	16.13% 5	25.81% 8	16.13% 5	6.45% 2	9.68% 3	31	4.10
Butikken har en god bytteordning	3.13% 1	3.13% 1	25.00% 8	43.75% 14	15.63% 5	9.38% 3	32	3.06
Butikken har en god markedsføring	7.41% 2	3.70% 1	3.70% 1	22.22% 6	44.44% 12	18.52% 5	27	2.52
Butikken kommer med relevant indlæg på sociale medier	12.50% 4	12.50% 4	9.38% 3	3.13% 1	15.63% 5	46.88% 15	32	2.63