

# Skjern By - Spørgsmål til respondenter

20. maj 2022

# 230

Besvarelser i alt

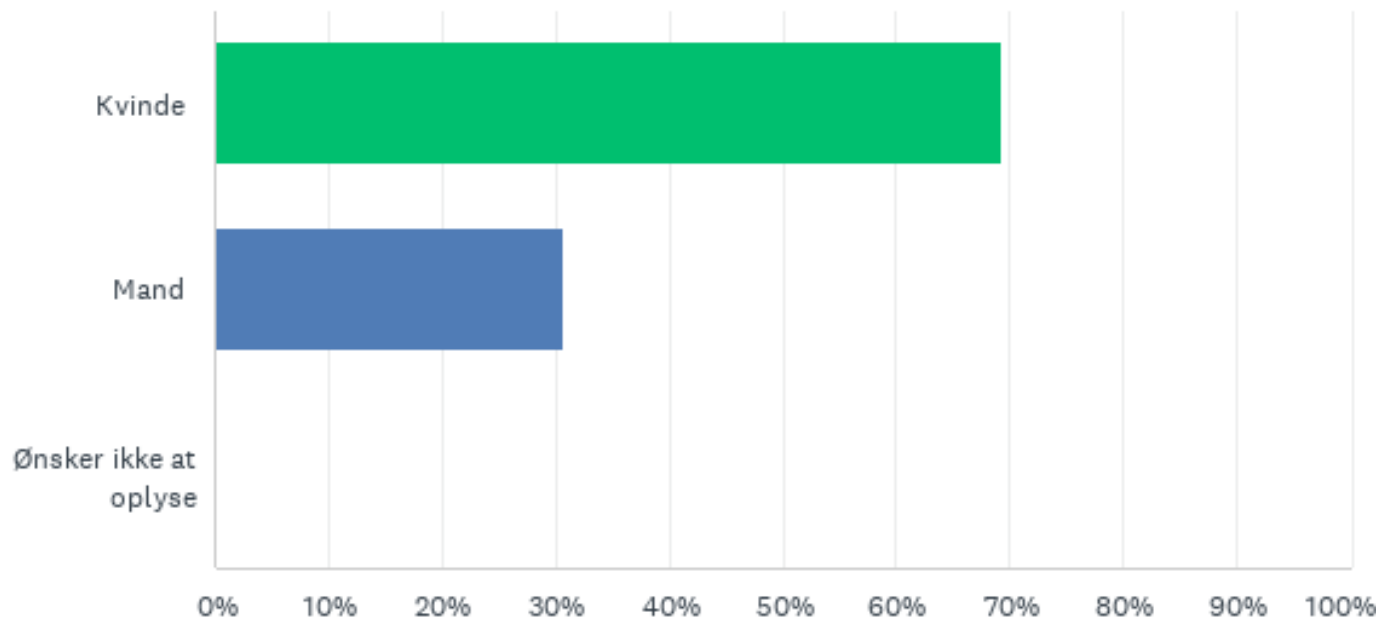
Oprettelsesdato: 1. juli 2021

Fuldførte besvarelser: 230

---

# Sp. 1: Dit køn

Besvaret: 228 Sprunget over: 2



# Sp. 1: Dit køn

---

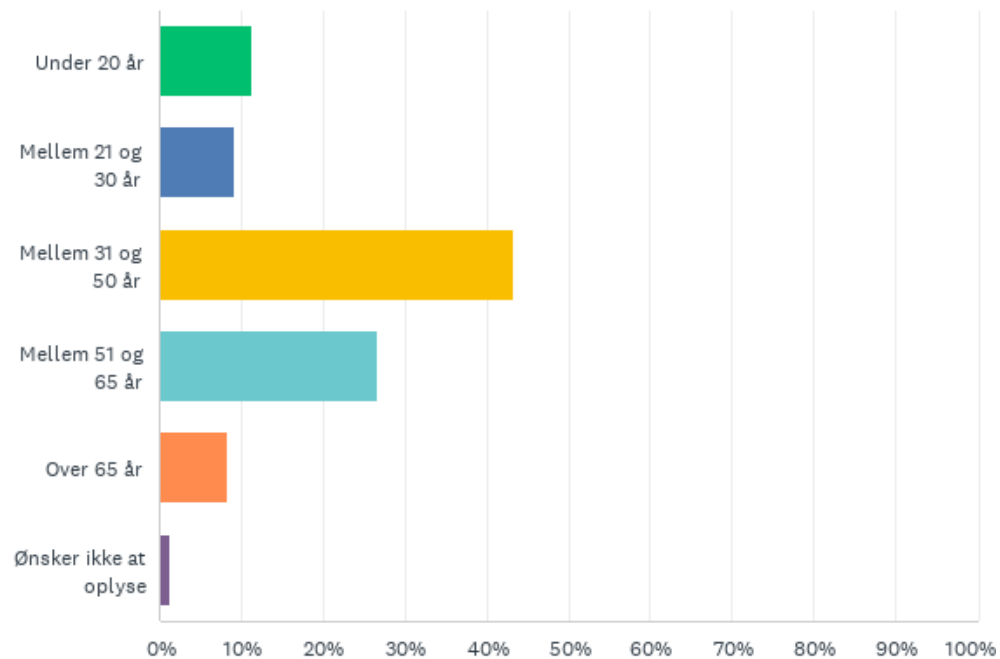
Besvaret: 228 Sprunget over: 2

SVARMULIGHEDER	BESVARELSER	
Kvinde	69.30%	158
Mand	30.70%	70
Ønsker ikke at oplyse	0.00%	0
I ALT		228

---

## Sp. 2: Din alder

Besvaret: 229 Sprunget over: 1



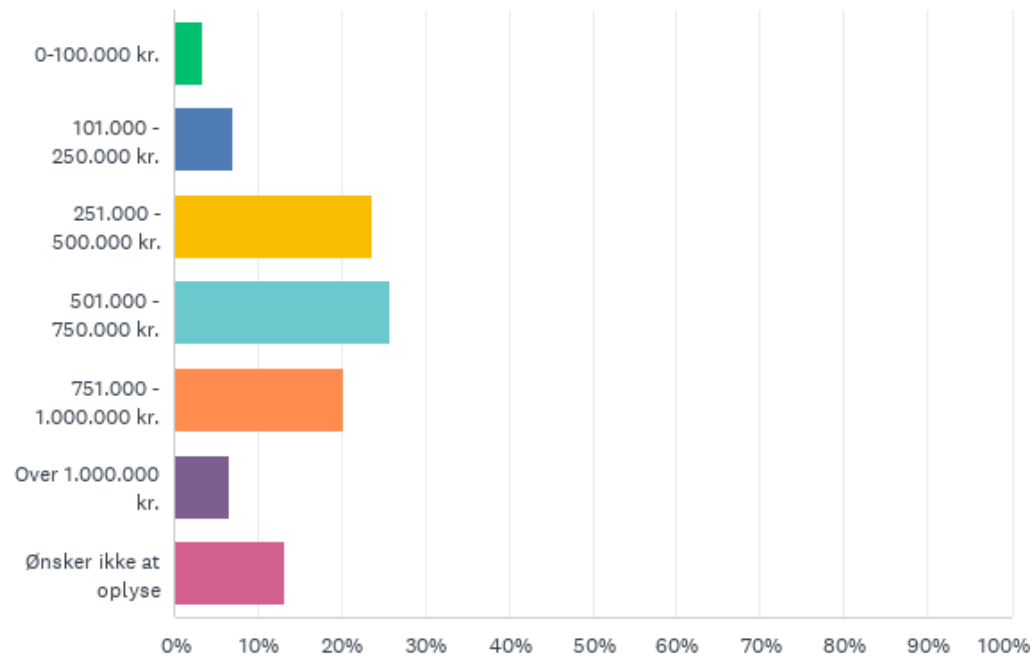
## Sp. 2: Din alder

Besvaret: 229 Sprunget over: 1

SVARMULIGHEDER	BESVARELSER	
Under 20 år	11.35%	26
Mellem 21 og 30 år	9.17%	21
Mellem 31 og 50 år	43.23%	99
Mellem 51 og 65 år	26.64%	61
Over 65 år	8.30%	19
Ønsker ikke at oplyse	1.31%	3
<b>I ALT</b>		<b>229</b>

## Sp. 3: Din husstandsindkomst før skat pr. år.

Besvaret: 228 Sprunget over: 2



## Sp. 3: Din husstandsindkomst før skat pr. år.

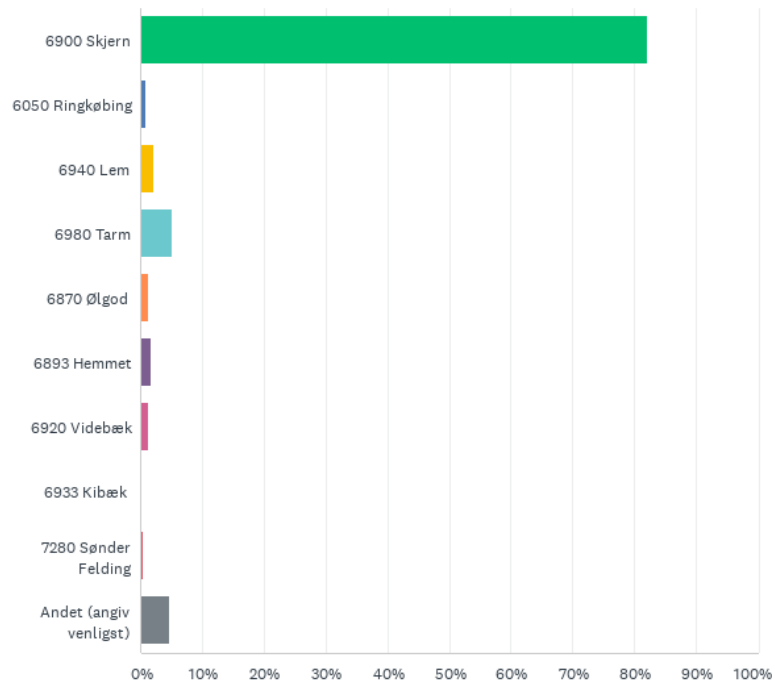
Besvaret: 228 Sprunget over: 2

SVARMULIGHEDER	BESVARELSER	
0-100.000 kr.	3.51%	8
101.000 - 250.000 kr.	7.02%	16
251.000 - 500.000 kr.	23.68%	54
501.000 - 750.000 kr.	25.88%	59
751.000 - 1.000.000 kr.	20.18%	46
Over 1.000.000 kr.	6.58%	15
Ønsker ikke at oplyse	13.16%	30
<b>I ALT</b>		<b>228</b>



# Sp. 4: Hvilket postnummer bor du i?

Besvaret: 230 Sprunget over: 0



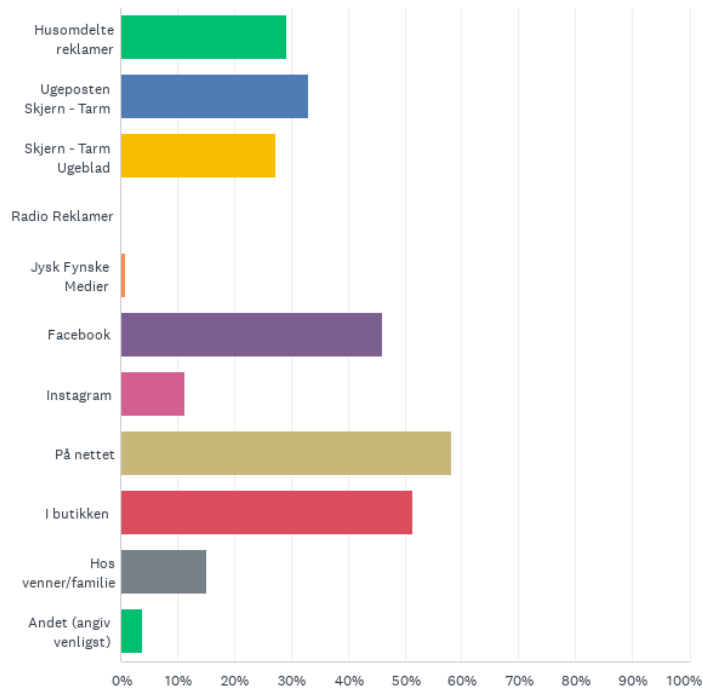
## Sp. 4: Hvilket postnummer bor du i?

Besvaret: 230 Sprunget over: 0

SVARMULIGHEDER	BESVARELSER	
6900 Skjern	82.17%	189
6050 Ringkøbing	0.87%	2
6940 Lem	2.17%	5
6980 Tarm	5.22%	12
6870 Ølgod	1.30%	3
6893 Hemmet	1.74%	4
6920 Videbæk	1.30%	3
6933 Kibæk	0.00%	0
7280 Sønder Felding	0.43%	1
Andet (angiv venligst)	4.78%	11
I ALT		230

# Sp. 5: Hvor søger du information, om de varer du vil købe?

Besvaret: 230 Sprunget over: 0



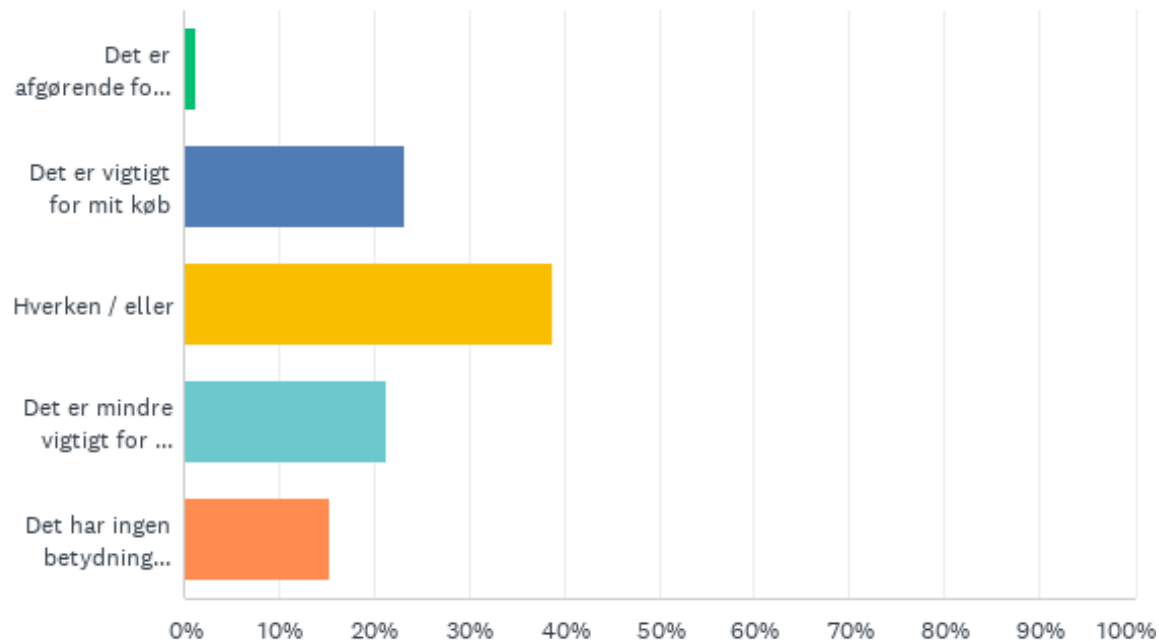
## Sp. 5: Hvor søger du information, om de varer du vil købe?

Besvaret: 230 Sprunget over: 0

SVARMULIGHEDER	BESVARELSER	
Husomdelte reklamer	29.13%	67
Ugeposten Skjern - Tarm	33.04%	76
Skjern - Tarm Ugeblad	27.39%	63
Radio Reklamer	0.00%	0
Jysk Fynske Medier	0.87%	2
Facebook	46.09%	106
Instagram	11.30%	26
På nettet	58.26%	134
I butikken	51.30%	118
Hos venner/familie	15.22%	35
Andet (angiv venligst)	3.91%	9
Respondenter i alt: 230		

# Sp. 6: I hvor høj grad har bæredygtighed betydning for dit valg af indkøbssted?

Besvaret: 229 Sprunget over: 1



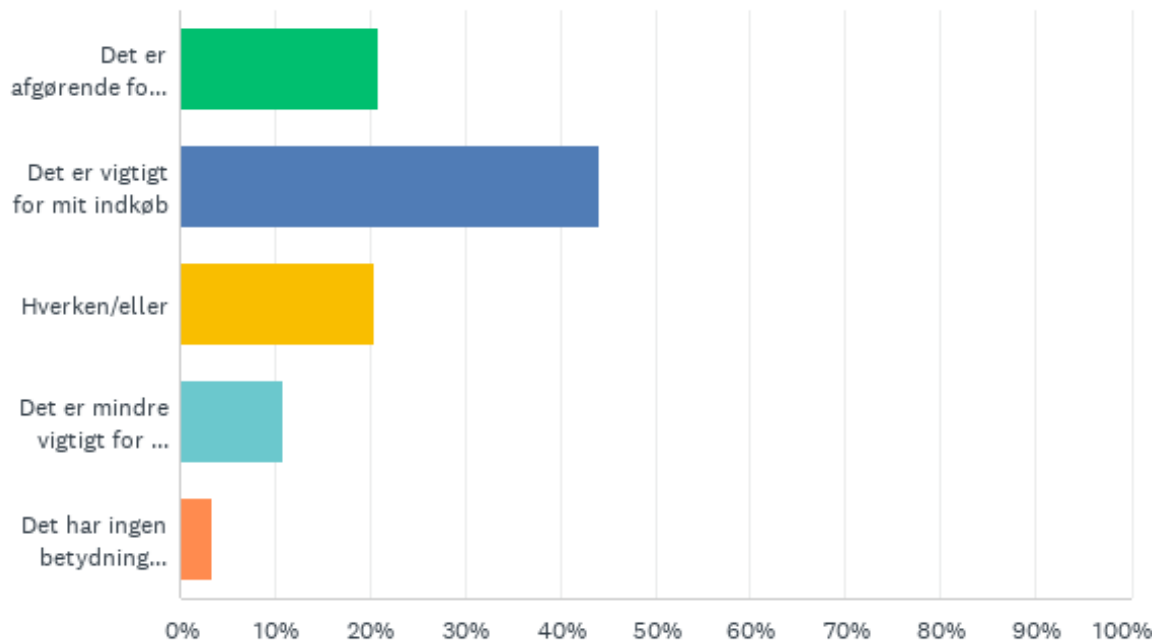
## Sp. 6: I hvor høj grad har bæredygtighed betydning for dit valg af indkøbssted?

Besvaret: 229 Sprunget over: 1

SVARMULIGHEDER	BESVARELSER	
Det er afgørende for mit køb	1.31%	3
Det er vigtigt for mit køb	23.14%	53
Hverken / eller	38.86%	89
Det er mindre vigtigt for mit køb	21.40%	49
Det har ingen betydning overhovedet	15.28%	35
I ALT		229

## Sp. 7: Hvor vigtigt er det for dig at handle lokalt i Skjern?

Besvaret: 229 Sprunget over: 1



## Sp. 7: Hvor vigtigt er det for dig at handle lokalt i Skjern?

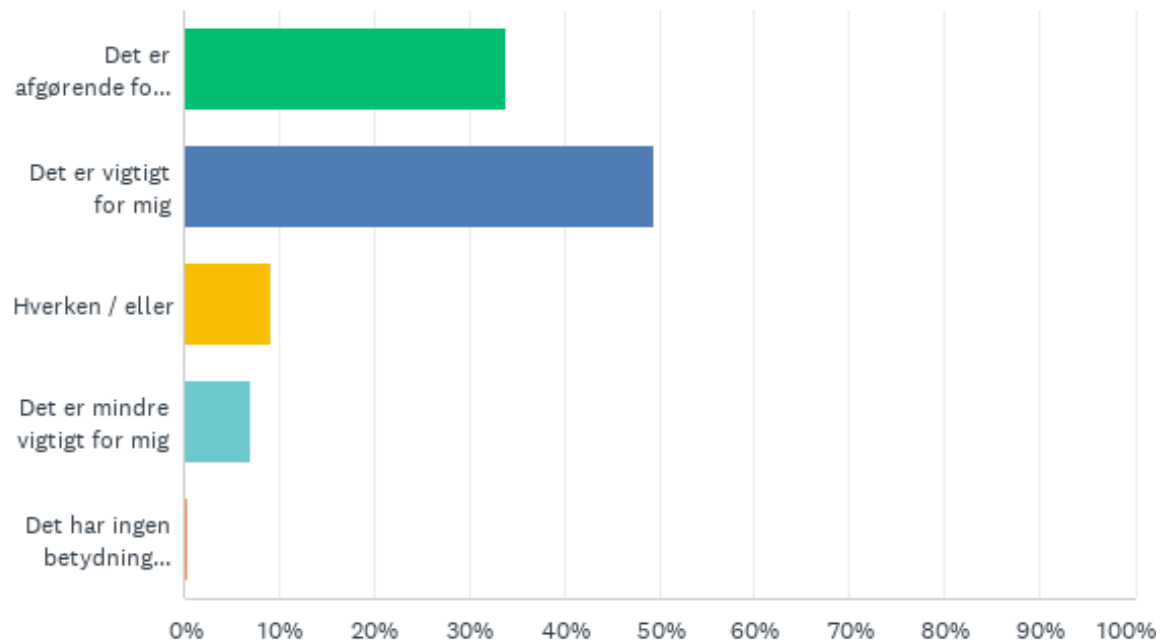
Besvaret: 229 Sprunget over: 1

SVARMULIGHEDER	BESVARELSER	
Det er afgørende for mit indkøb	20.96%	48
Det er vigtigt for mit indkøb	44.10%	101
Hverken/eller	20.52%	47
Det er mindre vigtigt for mit indkøb	10.92%	25
Det har ingen betydning overhovedet	3.49%	8
I ALT		229



# Sp. 8: Hvor vigtigt er det for dig, at der er et godt handelsliv i Skjern?

Besvaret: 230 Sprunget over: 0



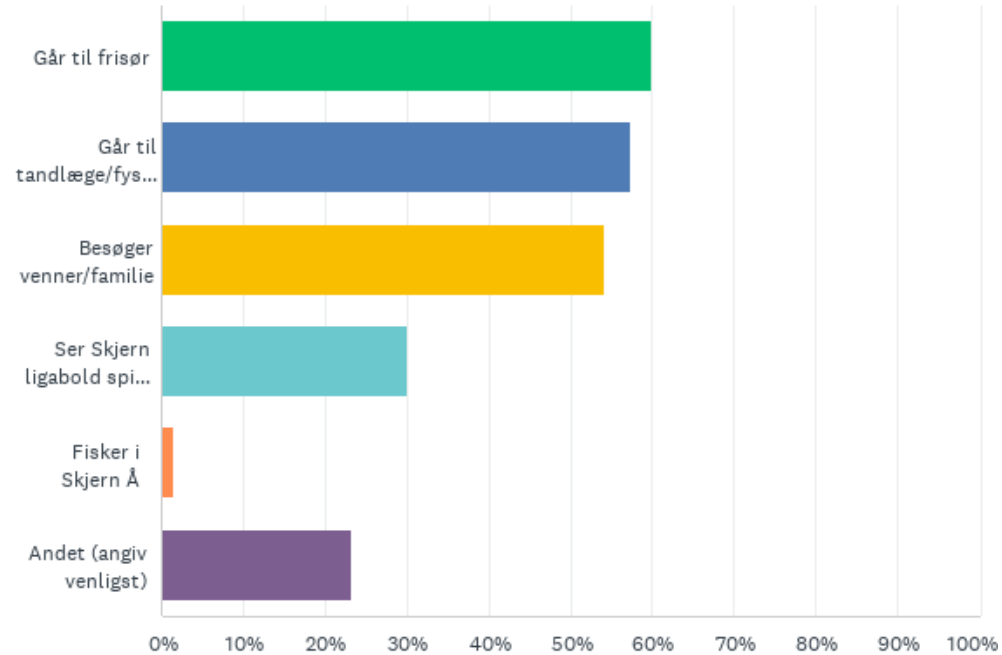
## Sp. 8: Hvor vigtigt er det for dig, at der er et godt handelsliv i Skjern?

Besvaret: 230 Sprunget over: 0

SVARMULIGHEDER	BESVARELSER	
Det er afgørende for mig	33.91%	78
Det er vigtigt for mig	49.57%	114
Hverken / eller	9.13%	21
Det er mindre vigtigt for mig	6.96%	16
Det har ingen betydning overhovedet	0.43%	1
I ALT		230

# Sp. 9: Hvilke andre ting foretager du dig når du er ude at handle i Skjern?

Besvaret: 190 Sprunget over: 40



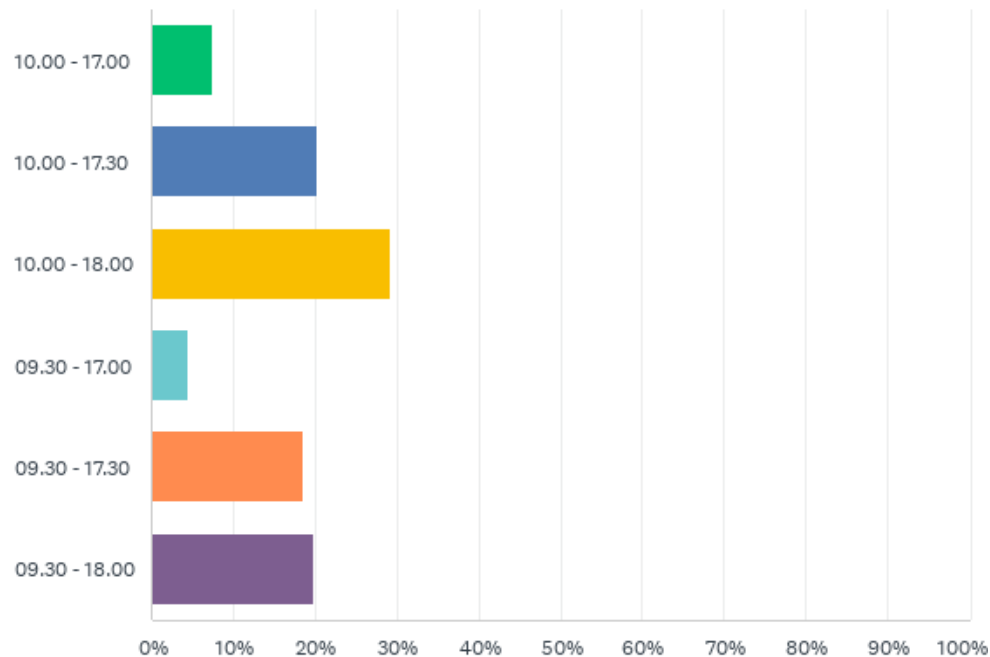
# Sp. 9: Hvilke andre ting foretager du dig når du er ude at handle i Skjern?

Besvaret: 190 Sprunget over: 40

SVARMULIGHEDER	BESVARELSER	
Går til frisør	60.00%	114
Går til tandlæge/fysioterapeut mm.	57.37%	109
Besøger venner/familie	54.21%	103
Ser Skjern ligabold spille kampe	30.00%	57
Fisker i Skjern Å	1.58%	3
Andet (angiv venligst)	23.16%	44
Respondenter i alt: 190		

## Sp. 10: Hvordan foretrækker du åbningstiderne på hverdage?

Besvaret: 226 Sprunget over: 4



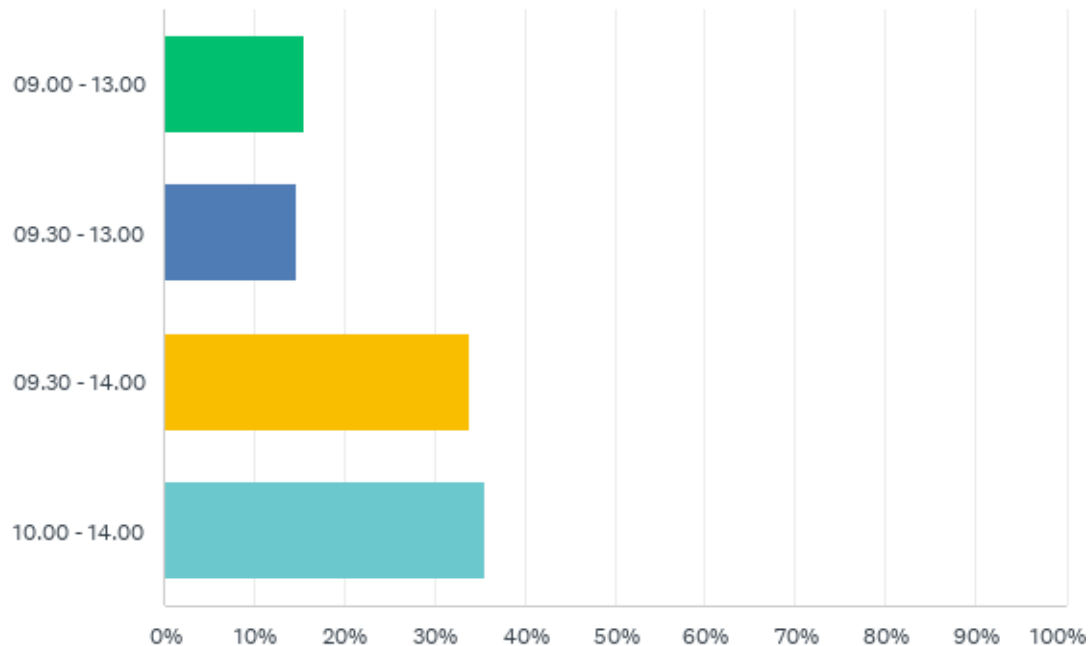
## Sp. 10: Hvordan foretrækker du åbningstiderne på hverdage?

Besvaret: 226 Sprunget over: 4

SVARMULIGHEDER	BESVARELSER	
10.00 - 17.00	7.52%	17
10.00 - 17.30	20.35%	46
10.00 - 18.00	29.20%	66
09.30 - 17.00	4.42%	10
09.30 - 17.30	18.58%	42
09.30 - 18.00	19.91%	45
I ALT		226

# Sp. 11: Hvordan foretrækker du åbningstiderne på lørdage?

Besvaret: 230 Sprunget over: 0



## Sp. 11: Hvordan foretrækker du åbningstiderne på lørdage?

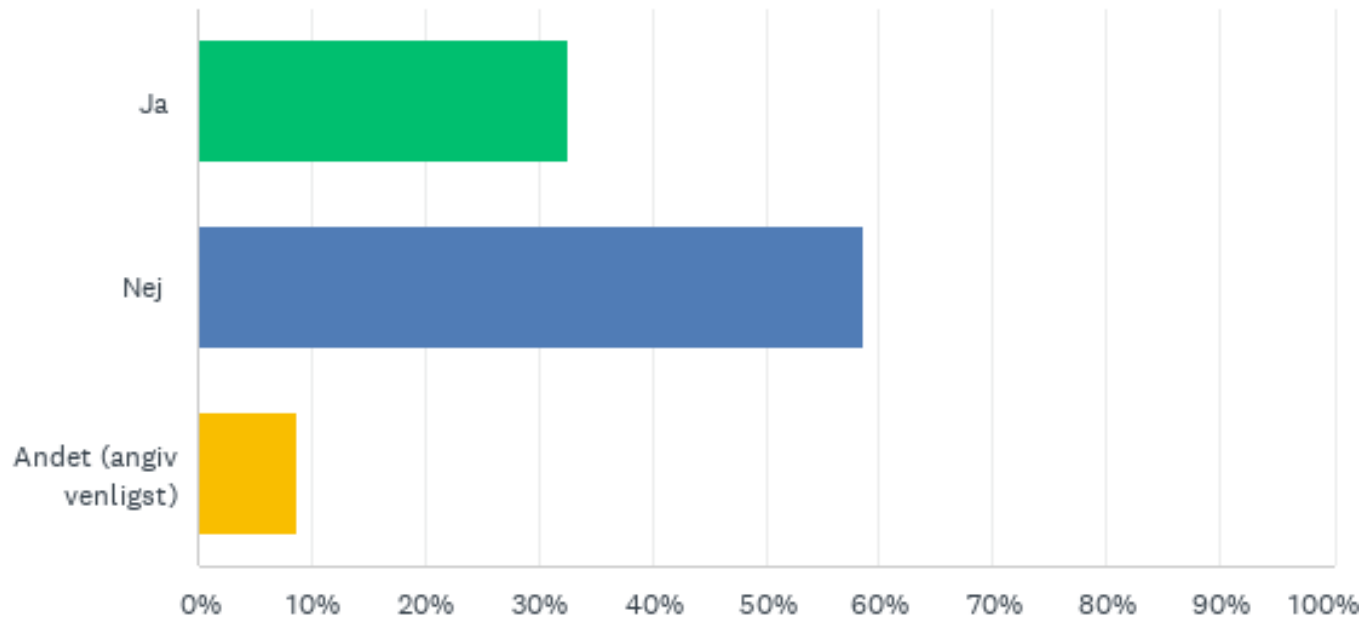
Besvaret: 230 Sprunget over: 0

SVARMULIGHEDER	BESVARELSER	
09.00 - 13.00	15.65%	36
09.30 - 13.00	14.78%	34
09.30 - 14.00	33.91%	78
10.00 - 14.00	35.65%	82
I ALT		230



# Optimer du åbningstiderne i weekenden? Hvis ja, vil du så udnytte disse ekstra åbningstider efter normal åbningstid?

Besvaret: 230 Sprunget over: 0



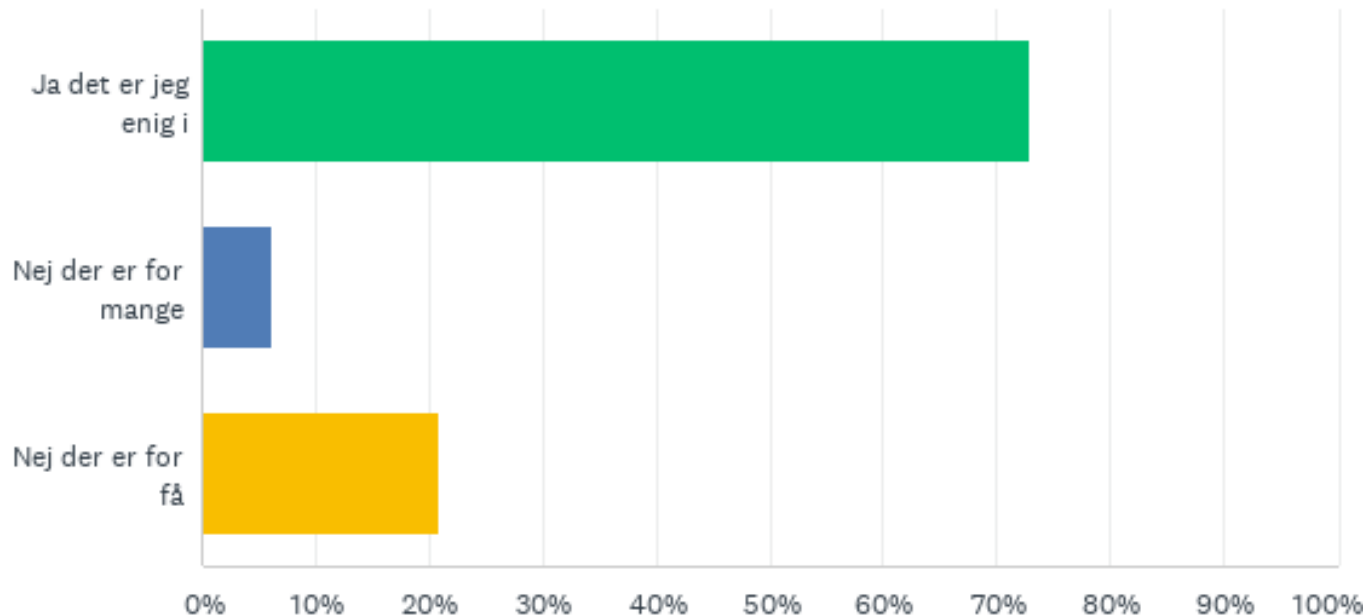
## på torsdage, vil du så udnytte disse ekstra åbningstider efter normal åbningstid?

Besvaret: 230 Sprunget over: 0

SVARMULIGHEDER	BESVARELSER	
Ja	32.61%	75
Nej	58.70%	135
Andet (angiv venligst)	8.70%	20
I ALT		230

# Sp. 13: Antallet af arrangementer i Skjern er tilpas i forhold til mine ønsker?

Besvaret: 229 Sprunget over: 1



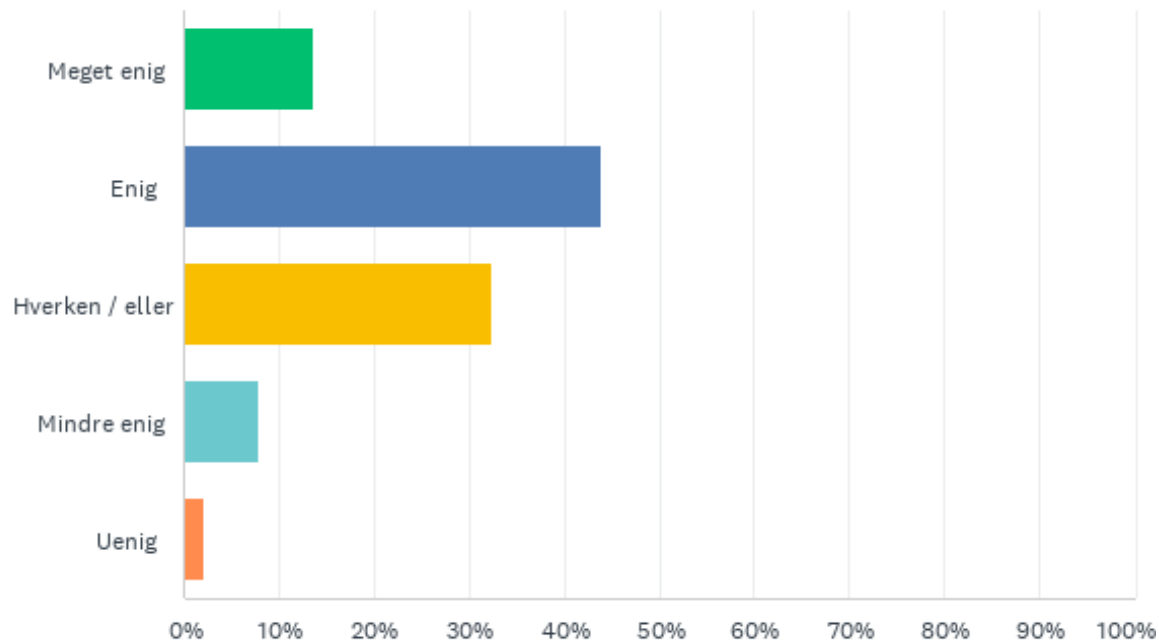
# Sp. 13: Antallet af arrangementer i Skjern er tilpas i forhold til mine ønsker?

Besvaret: 229 Sprunget over: 1

SVARMULIGHEDER	BESVARELSER	
Ja det er jeg enig i	72.93%	167
Nej der er for mange	6.11%	14
Nej der er for få	20.96%	48
I ALT		229

## Sp. 14: Kvaliteten af de arrangementer der er gennemføres er høj

Besvaret: 228 Sprunget over: 2



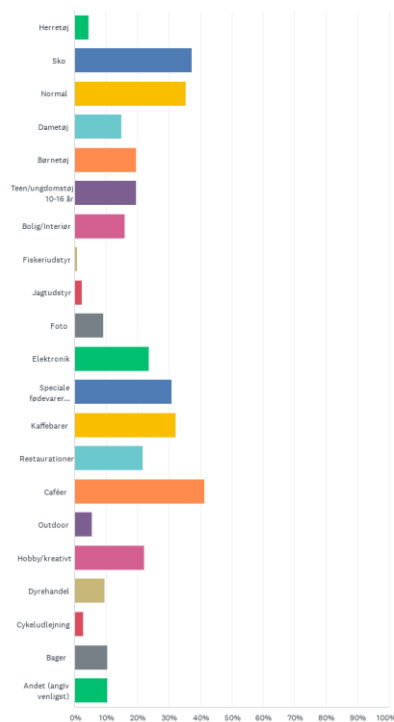
## Sp. 14: Kvaliteten af de arrangementer der er gennemføres er høj

Besvaret: 228 Sprunget over: 2

SVARMULIGHEDER	BESVARELSER	
Meget enig	13.60%	31
Enig	43.86%	100
Hverken / eller	32.46%	74
Mindre enig	7.89%	18
Uenig	2.19%	5
I ALT		228

# Sp. 15: Hvilke typer forretninger mener du der mangler i Skjern? - vælg gerne flere.

Besvaret: 220 Sprunget over: 10



# Sp. 15: Hvilke typer forretninger mener du der mangler i Skjern? - vælg gerne flere.

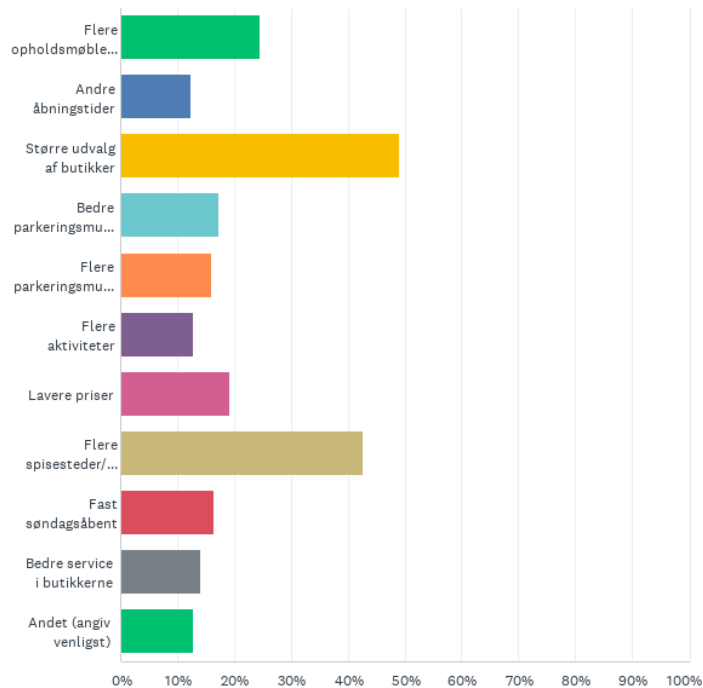
Besvaret: 220 Sprunget over: 10

SVARMULIGHEDER	BESVARELSER	
Herretøj	4.55%	10
Sko	37.27%	82
Normal	35.45%	78
Dametøj	15.00%	33
Børnetøj	19.55%	43
Teen/ungdomstøj 10-16 år	19.55%	43
Bolig/Interiør	15.91%	35
Fiskeriudstyr	0.91%	2
Jagtudstyr	2.27%	5
Foto	9.09%	20
Elektronik	23.64%	52
Speciale fødevarer (Fisk, ost mm.)	30.91%	68
Kaffebarer	32.27%	71
Restaurationer	21.82%	48
Caféer	41.36%	91
Outdoor	5.45%	12
Hobby/kreativt	22.27%	49
Dyrehandel	9.55%	21
Cykeludlejning	2.73%	6
Bager	10.45%	23
Andet (angiv venligst)	10.45%	23
Respondenter i alt: 220		



# Sp. 16: Hvad mener du Skjern by kan gøre for at være mere attraktiv for dig at handle i? - Vælg gerne flere

Besvaret: 220 Sprunget over: 10



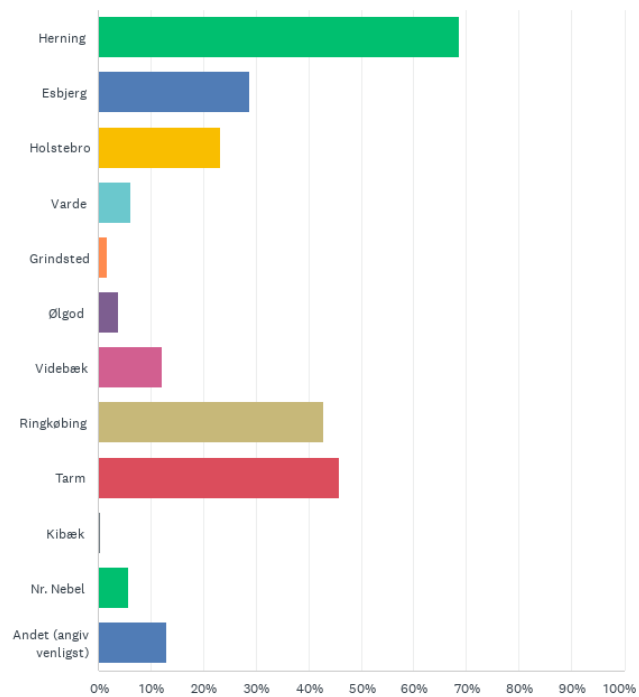
# Sp. 16: Hvad mener du Skjern by kan gøre for at være mere attraktiv for dig at handle i? - Vælg gerne flere

Besvaret: 220 Sprunget over: 10

SVARMULIGHEDER	BESVARELSER	
Flere opholdsmøbler f.eks borde bænkesæt	24.55%	54
Andre åbningstider	12.27%	27
Større udvalg af butikker	49.09%	108
Bedre parkeringsmuligheder	17.27%	38
Flere parkeringsmuligheder	15.91%	35
Flere aktiviteter	12.73%	28
Lavere priser	19.09%	42
Flere spisesteder/caféer	42.73%	94
Fast søndagsåbent	16.36%	36
Bedre service i butikkerne	14.09%	31
Andet (angiv venligst)	12.73%	28
Respondenter i alt: 220		

# Sp. 17: Hvilke andre byer handler du i?

Besvaret: 229 Sprunget over: 1



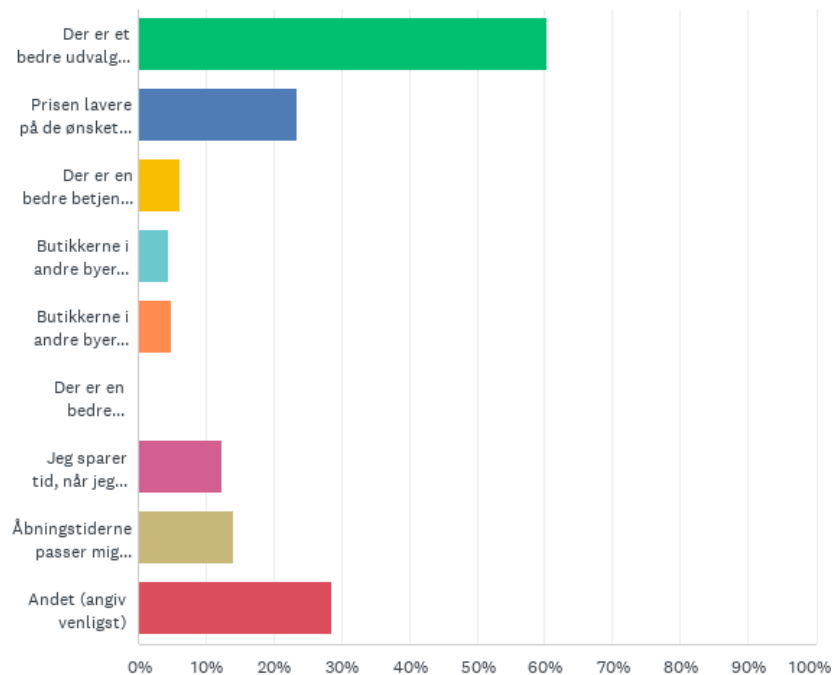
## Sp. 17: Hvilke andre byer handler du i?

Besvaret: 229 Sprunget over: 1

SVARMULIGHEDER	BESVARELSER	
Herning	68.56%	157
Esbjerg	28.82%	66
Holstebro	23.14%	53
Varde	6.11%	14
Grindsted	1.75%	4
Ølgod	3.93%	9
Videbæk	12.23%	28
Ringkøbing	42.79%	98
Tarm	45.85%	105
Kibæk	0.44%	1
Nr. Nebel	5.68%	13
Andet (angiv venligst)	13.10%	30
Respondenter i alt: 229		

# Sp. 18: Årsager til at du handler i andre byer - Vælg gerne flere

Besvaret: 227 Sprunget over: 3



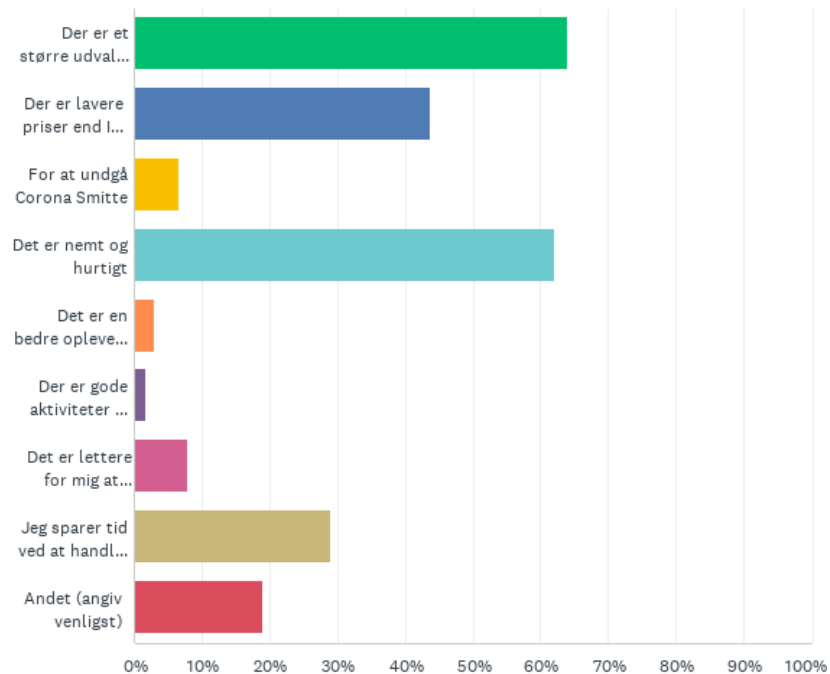
## Sp. 18: Årsager til at du handler i andre byer - Vælg gerne flere

Besvaret: 227 Sprunget over: 3

SVARMULIGHEDER	BESVARELSER	
Der er et bedre udvalg end i den by jeg bor	60.35%	137
Prisen lavere på de ønsket varer	23.35%	53
Der er en bedre betjening end i den by jeg bor	6.17%	14
Butikkerne i andre byer leverer en bedre oplevelse	4.41%	10
Butikkerne i andre byer laver bedre aktiviteter	4.85%	11
Der er en bedre bytteordning i de andre byer	0.00%	0
Jeg sparer tid, når jeg handler i andre byer	12.33%	28
Åbningstiderne passer mig bedre i andre byer	14.10%	32
Andet (angiv venligst)	28.63%	65
Respondenter i alt: 227		

# Sp. 19: Årsager til at du handler på nettet - vælg gerne flere

Besvaret: 227 Sprunget over: 3



## Sp. 19: Årsager til at du handler på nettet - vælg gerne flere

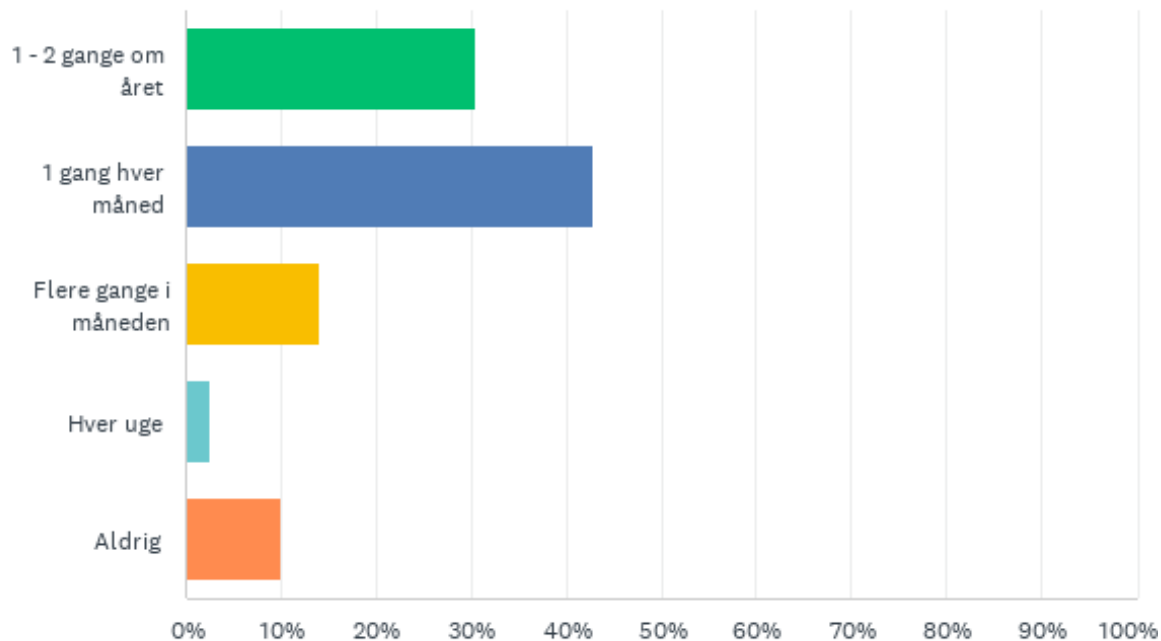
Besvaret: 227 Sprunget over: 3

SVARMULIGHEDER	BESVARELSER	
Der er et større udvalg end i Skjern by	63.88%	145
Der er lavere priser end I Skjern by	43.61%	99
For at undgå Corona Smitte	6.61%	15
Det er nemt og hurtigt	62.11%	141
Det er en bedre oplevelse at handle på nettet end i en fysisk butik	3.08%	7
Der er gode aktiviteter på nettet	1.76%	4
Det er lettere for mig at bytte varer, der er købt på nettet.	7.93%	18
Jeg sparer tid ved at handle på nettet fremfor i en fysisk butik	29.07%	66
Andet (angiv venligst)	18.94%	43
Respondenter i alt: 227		



## Sp. 20: Hvor ofte handler du varer på nettet, som du også kunne have købt i en fysisk butik?

Besvaret: 229 Sprunget over: 1



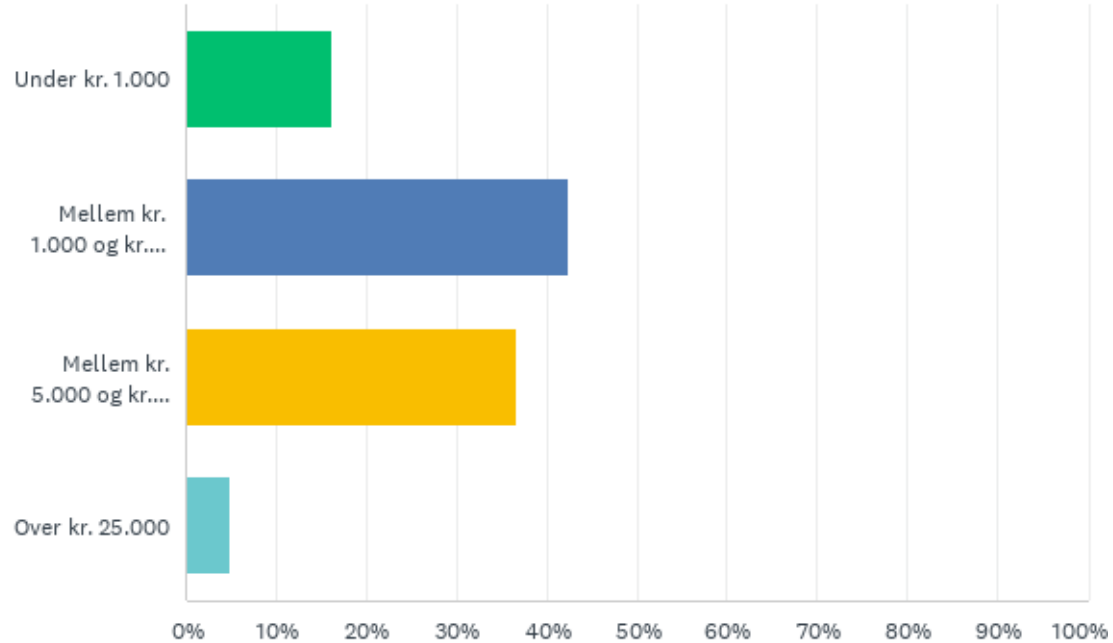
## Sp. 20: Hvor ofte handler du varer på nettet, som du også kunne have købt i en fysisk butik?

Besvaret: 229 Sprunget over: 1

SVARMULIGHEDER	BESVARELSER	
1 - 2 gange om året	30.57%	70
1 gang hver måned	42.79%	98
Flere gange i måneden	13.97%	32
Hver uge	2.62%	6
Aldrig	10.04%	23
I ALT		229

# Sp. 21: Hvor mange penge vil du regne med, at du bruger på onlinehandel om året?

Besvaret: 229 Sprunget over: 1



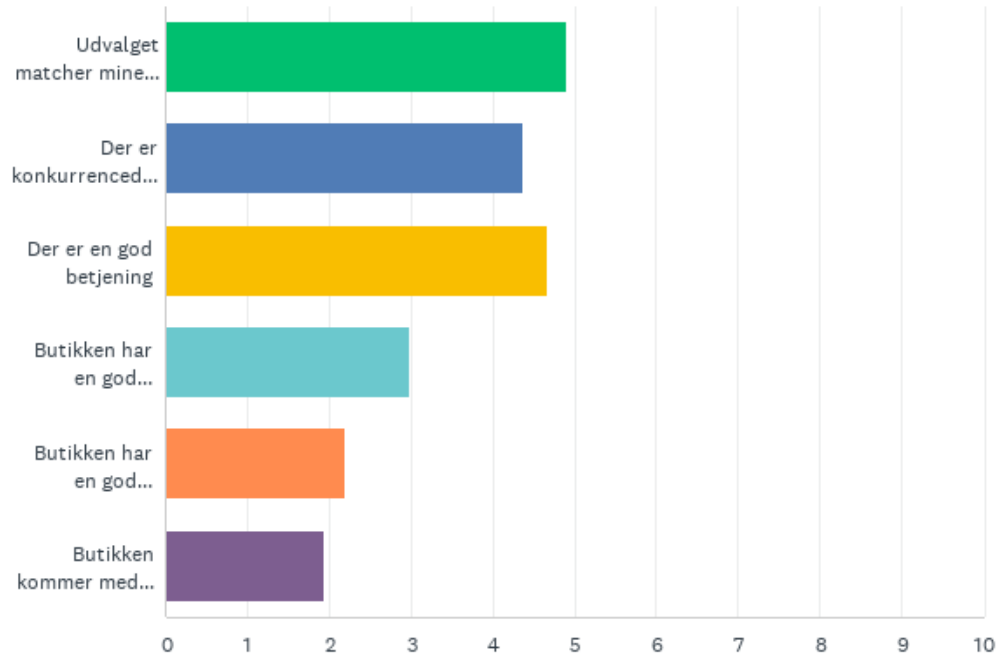
## Sp. 21: Hvor mange penge vil du regne med, at du bruger på onlinehandel om året?

Besvaret: 229 Sprunget over: 1

SVARMULIGHEDER	BESVARELSER	
Under kr. 1.000	16.16%	37
Mellem kr. 1.000 og kr. 5.000	42.36%	97
Mellem kr. 5.000 og kr. 25.000	36.68%	84
Over kr. 25.000	4.80%	11
I ALT		229

## Sp. 22: Hvad betyder mest for dig når du handler i en fysisk butik? (Du bedes rangordne hvad der er vigtigst for dig)

Besvaret: 226 Sprunget over: 4



## Sp. 22: Hvad betyder mest for dig når du handler i en fysisk butik? (Du bedes rangordne hvad der er vigtigst for dig)

Besvaret: 226 Sprunget over: 4

	1	2	3	4	5	6	I ALT	RESULTAT
Udvalget matcher mine behov	45.07% 96	28.64% 61	11.27% 24	6.10% 13	3.76% 8	5.16% 11	213	4.90
Der er konkurrencedygtige priser	15.94% 33	32.85% 68	31.88% 66	11.59% 24	6.76% 14	0.97% 2	207	4.37
Der er en god betjening	32.55% 69	25.47% 54	26.89% 57	8.49% 18	3.30% 7	3.30% 7	212	4.66
Butikken har en god bytteordning	1.90% 4	8.06% 17	13.74% 29	50.71% 107	14.69% 31	10.90% 23	211	2.99
Butikken har en god markedsføring	1.97% 4	2.46% 5	7.88% 16	12.32% 25	50.74% 103	24.63% 50	203	2.19
Butikken kommer med relevant indlæg på sociale medier	2.37% 5	2.84% 6	10.43% 22	10.90% 23	18.96% 40	54.50% 115	211	1.95