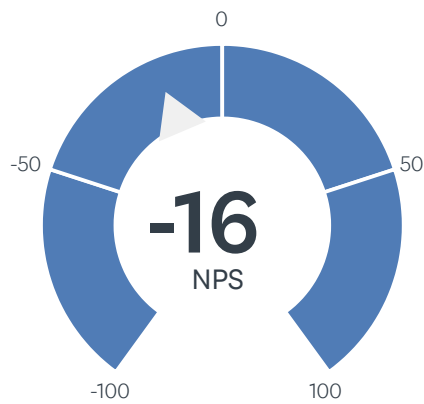


## Sp. 1 Hvor sandsynligt er det, at du vil anbefale Videbæk som handelsby til en ven eller kollega?

Besvaret: 146 Sprunget over: 0



BAGVASKERE (0-6)	PASSIVE (7-8)	PROMOTORER (9-10)	NET PROMOTER® SCORE
45%	27%	29%	-16
65	39	42	

Sp. 2 Hvad mener du der gør byen til en god handelsby? Har du ikke kommentarer til dette, så gå videre til næste spørgsmål

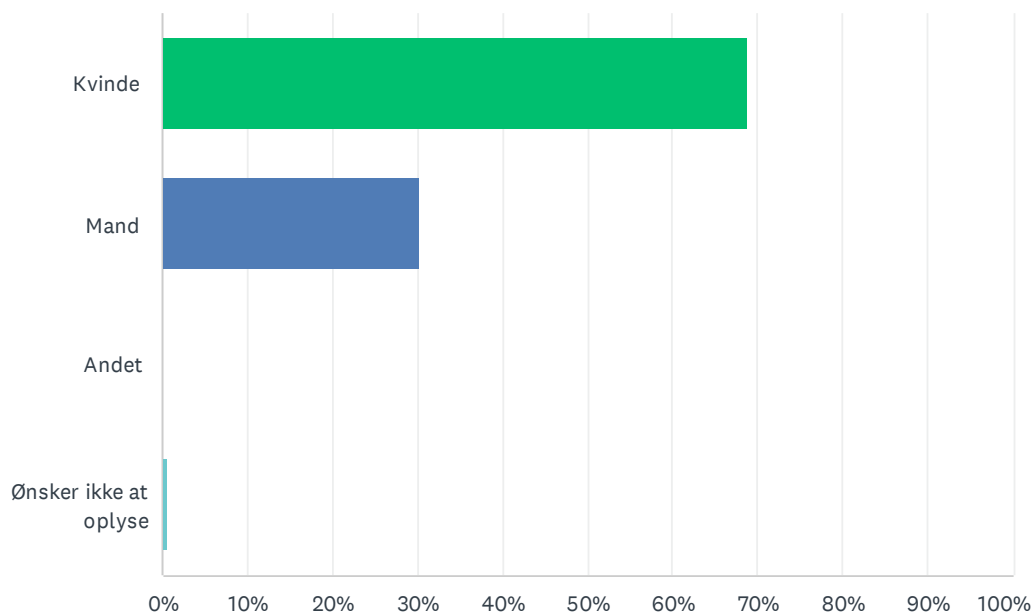
Besvaret: 88 Sprunget over: 58

Sp. 3 Hvad mener du byen kan gøre for at være mere attraktiv for dig at handle i? Har du ikke kommentarer til dette, så gå videre til næste spørgsmål

Besvaret: 84 Sprunget over: 62

## Sp. 4 Hvad er dit køn?

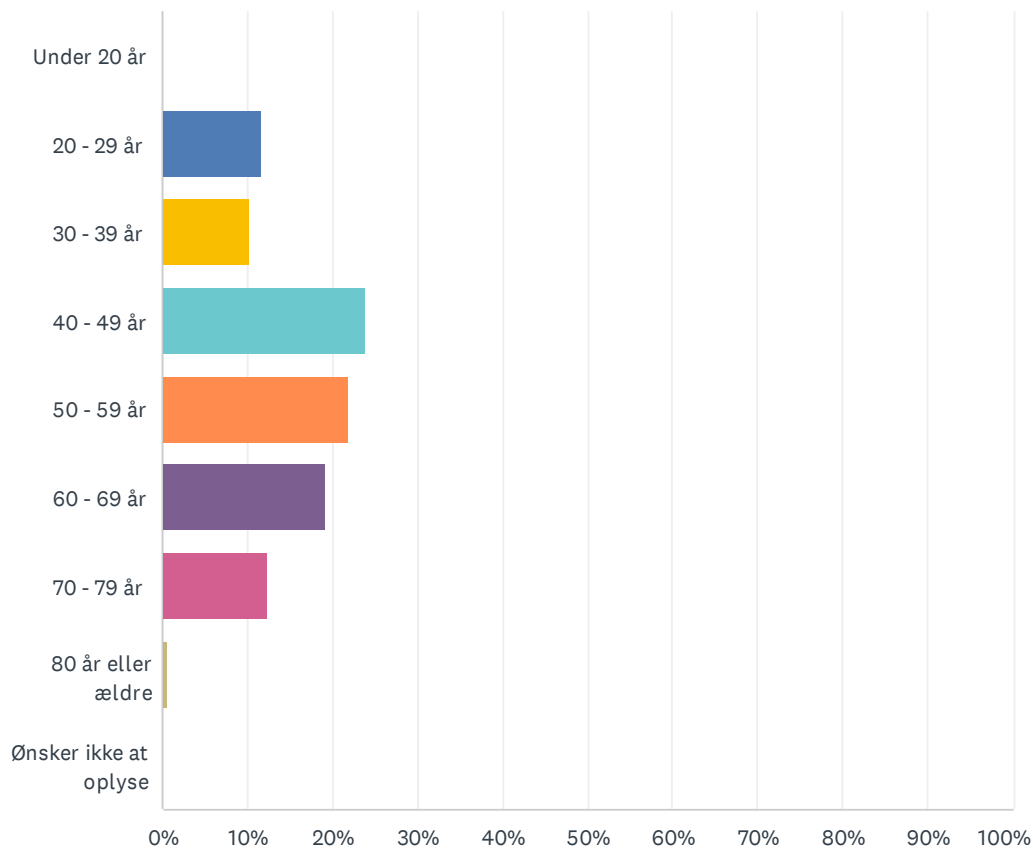
Besvaret: 145 Sprunget over: 1



SVARMULIGHEDER	BESVARELSER	Antal
Kvinde	68.97%	100
Mand	30.34%	44
Andet	0.00%	0
Ønsker ikke at oplyse	0.69%	1
<b>I ALT</b>		<b>145</b>

## Sp. 5 Hvor gammel er du?

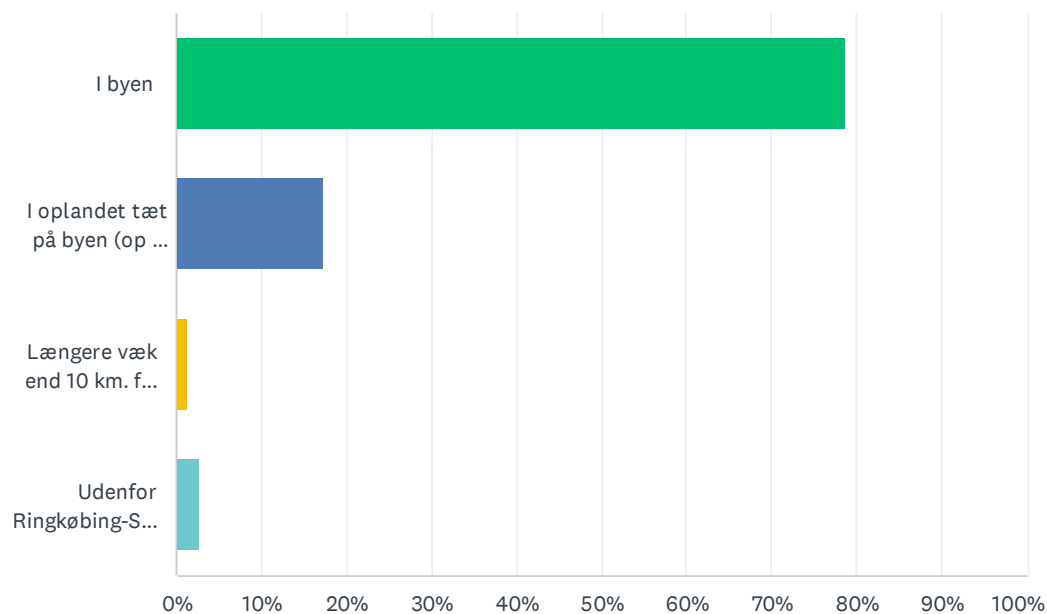
Besvaret: 146 Sprunget over: 0



SVARMULIGHEDER	BESVARELSER	
Under 20 år	0.00%	0
20 - 29 år	11.64%	17
30 - 39 år	10.27%	15
40 - 49 år	23.97%	35
50 - 59 år	21.92%	32
60 - 69 år	19.18%	28
70 - 79 år	12.33%	18
80 år eller ældre	0.68%	1
Ønsker ikke at oplyse	0.00%	0
<b>I ALT</b>		<b>146</b>

## Sp. 6 Hvor bor du?

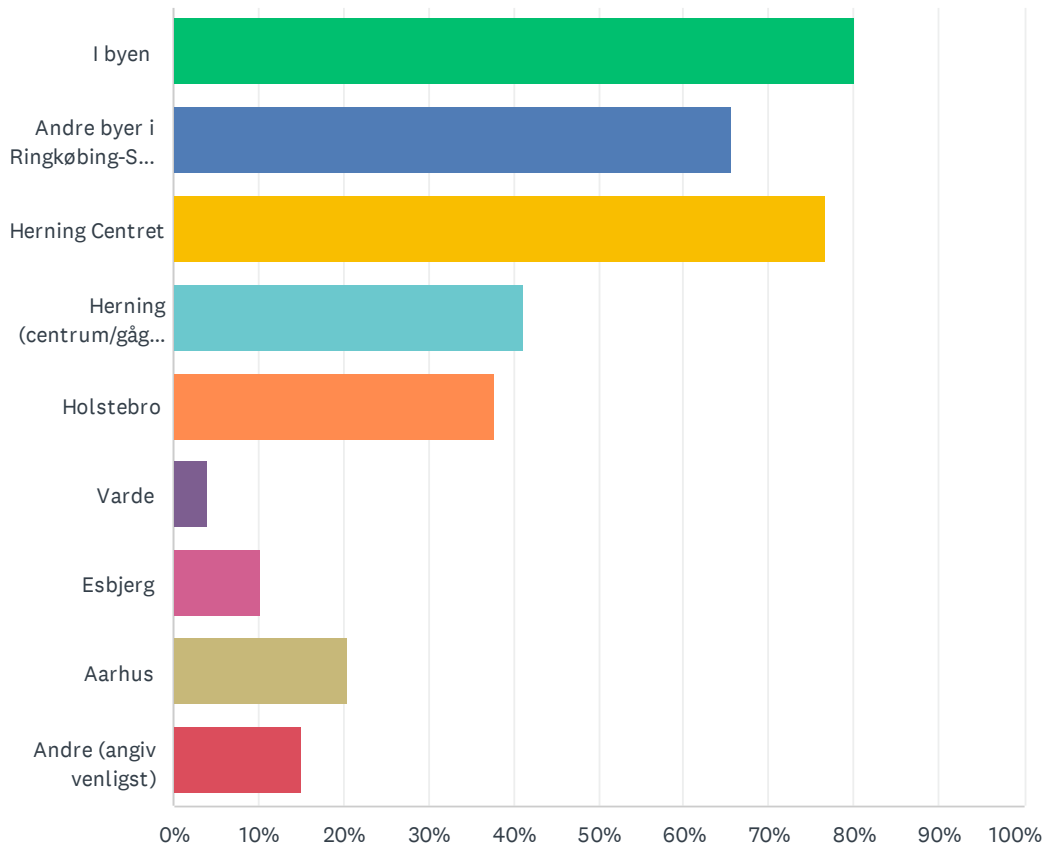
Besvaret: 145 Sprunget over: 1



SVARMULIGHEDER	BESVARELSER	
I byen	78.62%	114
I oplandet tæt på byen (op til 10 km. fra byen)	17.24%	25
Længere væk end 10 km. fra byen, men i Ringkøbing-Skjern Kommune	1.38%	2
Udenfor Ringkøbing-Skjern Kommune	2.76%	4
I ALT		145

## Sp. 7 Hvilke af disse byer har du handlet i indenfor det seneste år? Vælg gerne flere

Besvaret: 146 Sprunget over: 0



SVARMULIGHEDER	BESVARELSER	
I byen	80.14%	117
Andre byer i Ringkøbing-Skjern Kommune	65.75%	96
Herning Centret	76.71%	112
Herning (centrum/gågaden)	41.10%	60
Holstebro	37.67%	55
Varde	4.11%	6
Esbjerg	10.27%	15
Aarhus	20.55%	30
Andre (angiv venligst)	15.07%	22
Respondenter i alt: 146		

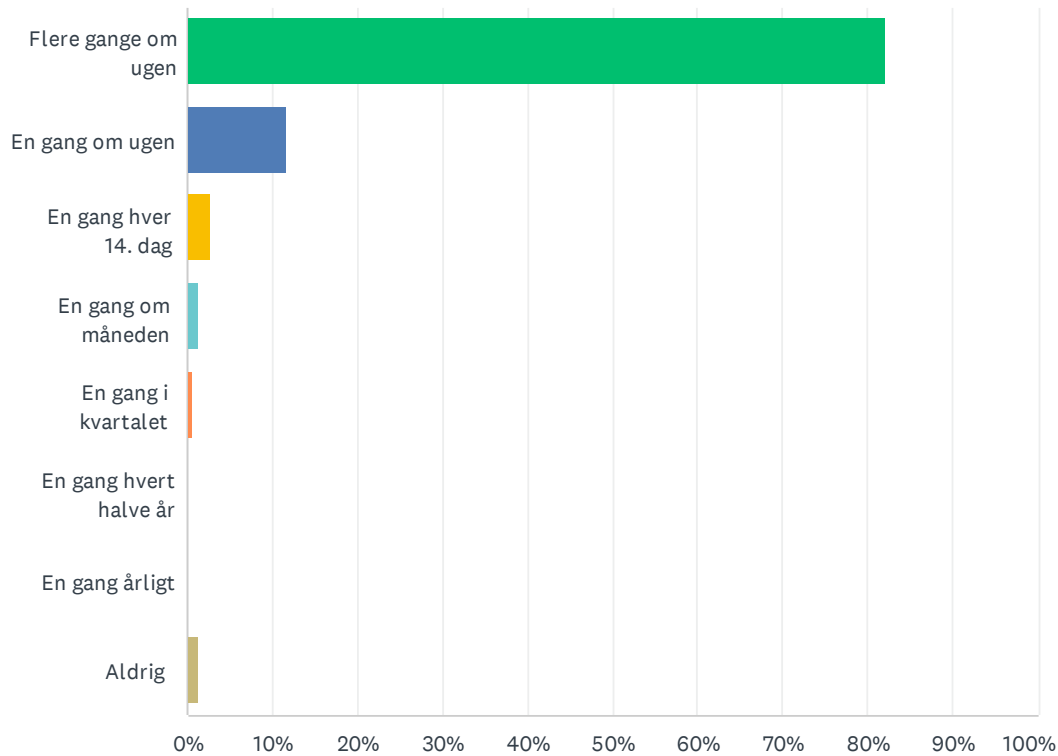
Sp. 8 Når du handler i en anden by, er der så nogle konkrete butikker du kører efter?Skriv navnet på den eller de butikker du kører efter

Besvaret: 123 Sprunget over: 23



## Sp. 9 Hvor ofte handler du i dagligvarebutikkerne i byen? F.eks. i supermarked, varehus, købmand og kiosk

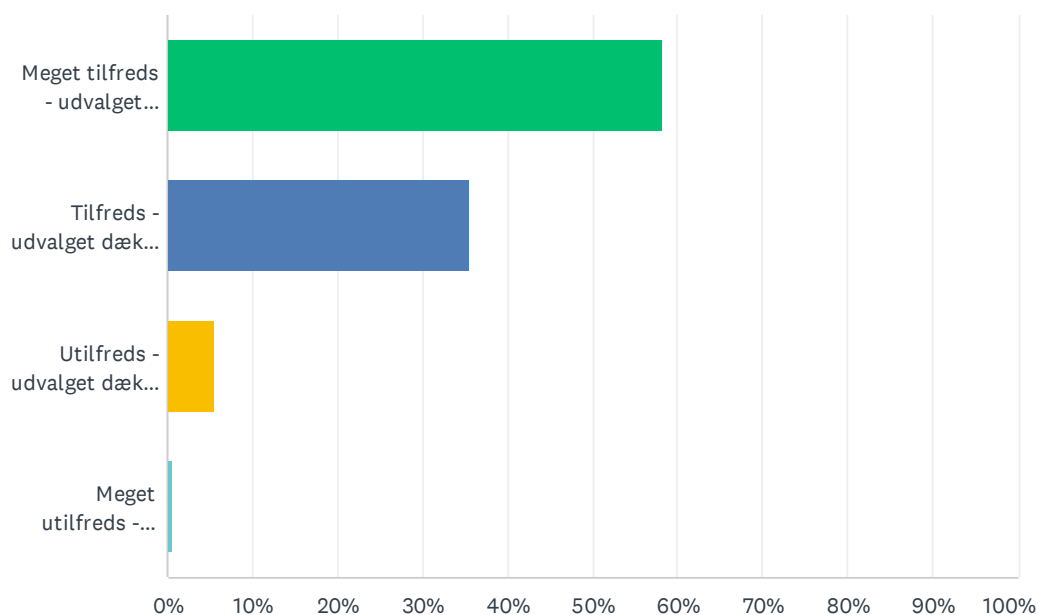
Besvaret: 146 Sprunget over: 0



SVARMULIGHEDER	BESVARELSER	
Flere gange om ugen	82.19%	120
En gang om ugen	11.64%	17
En gang hver 14. dag	2.74%	4
En gang om måneden	1.37%	2
En gang i kvartalet	0.68%	1
En gang hvert halve år	0.00%	0
En gang årligt	0.00%	0
Aldrig	1.37%	2
I ALT		146

## Sp. 10 Hvor tilfreds er du med udvalget af dagligvarebutikker i byen? (Supermarked, varehus, købmand og kiosk)

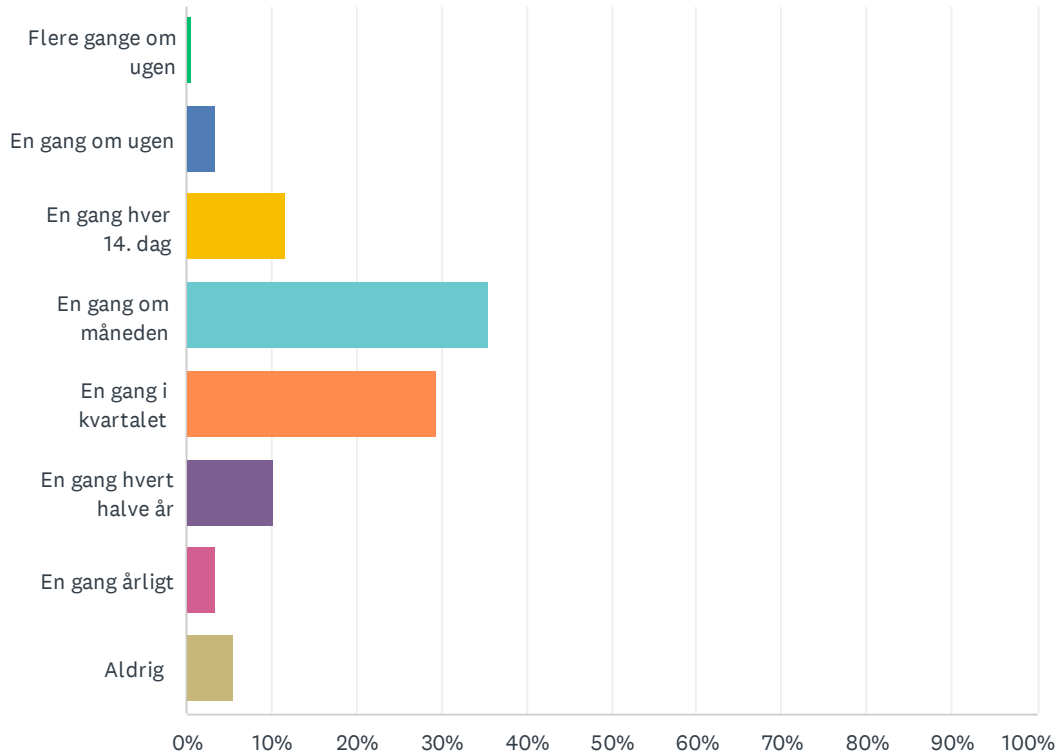
Besvaret: 146 Sprunget over: 0



SVARMULIGHEDER	BESVARELSER	
Meget tilfreds - udvalget dækker hele mit behov for dagligvarer	58.22%	85
Tilfreds - udvalget dækker det meste af mit behov for dagligvarer	35.62%	52
Utilfreds - udvalget dækker for lidt af mit behov for dagligvarer	5.48%	8
Meget utilfreds - udvalget dækker slet ikke mit behov for dagligvarer	0.68%	1
I ALT		146

**Sp. 11 Hvor ofte handler du i en specialbutik i byen? Specialbutikker handler f.eks. med tøj, sko, isenkram, elektronik, fritidsudstyr, bøger, møbler, hvidevarer, smykker, autotilbehør og værktøj.**

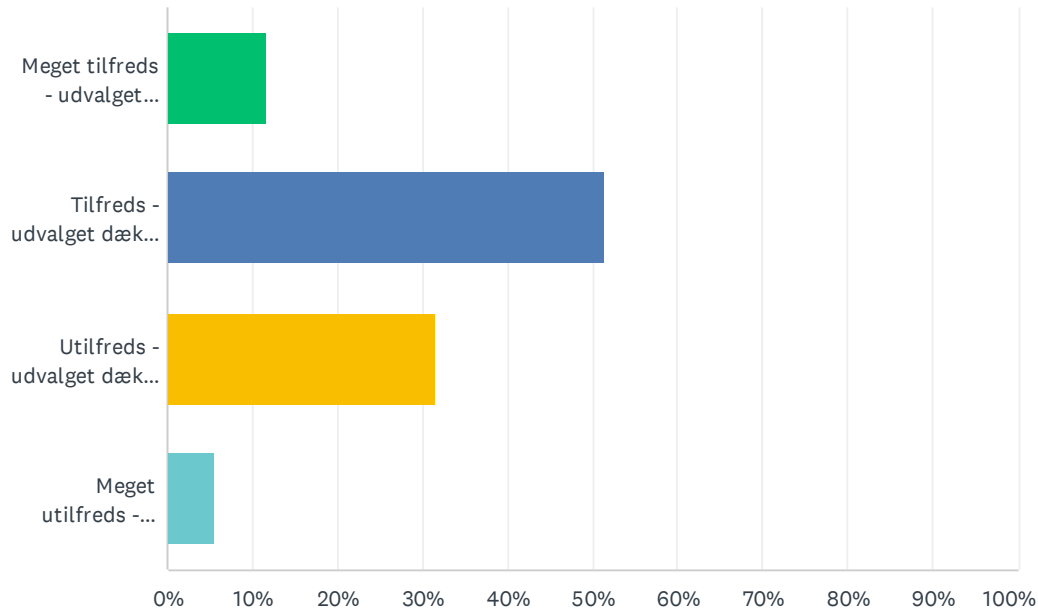
Besvaret: 146 Sprunget over: 0



SVARMULIGHEDER	BESVARELSER
Flere gange om ugen	0.68% 1
En gang om ugen	3.42% 5
En gang hver 14. dag	11.64% 17
En gang om måneden	35.62% 52
En gang i kvartalet	29.45% 43
En gang hvert halve år	10.27% 15
En gang årligt	3.42% 5
Aldrig	5.48% 8
I ALT	146

Sp. 12 Hvor tilfreds er du med udvalget af specialbutikker i byen?  
 Specialbutikker handler f.eks. med tøj, sko, isenkram, elektronik,  
 fritidsudstyr, bøger, møbler, hvidevarer, smykker, autotilbehør og  
 værktøj.

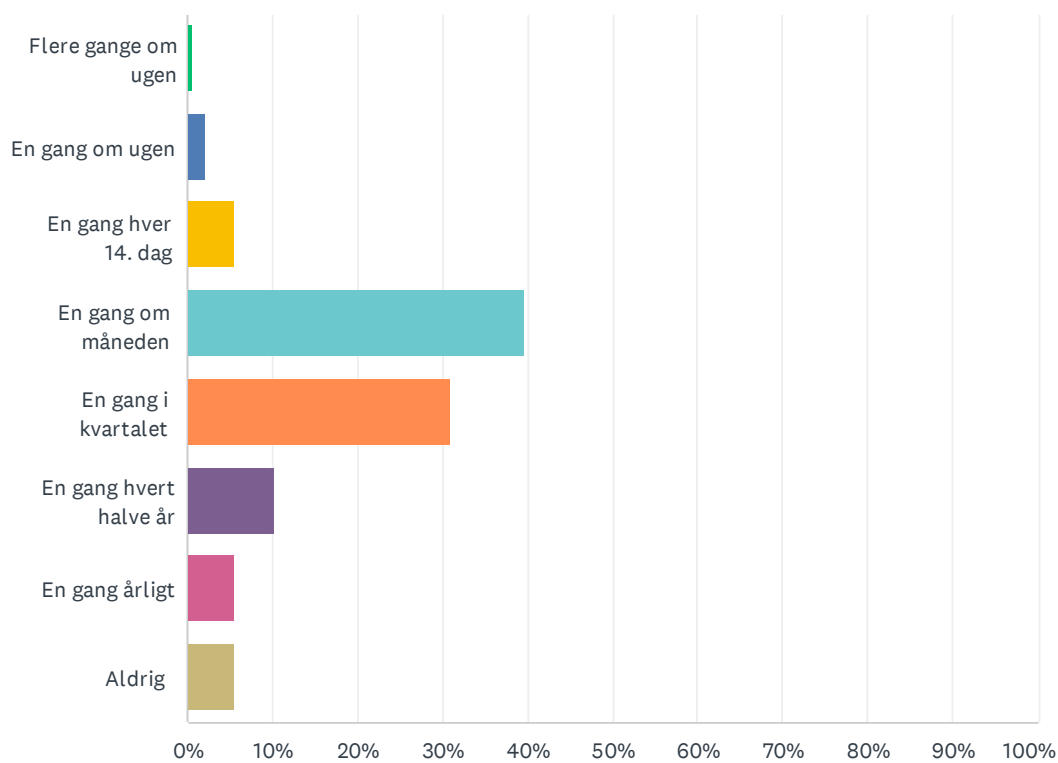
Besvaret: 146 Sprunget over: 0



SVARMULIGHEDER	BESVARELSER	
Meget tilfreds - udvalget dækker hele mit behov	11.64%	17
Tilfreds - udvalget dækker det meste af mit behov	51.37%	75
Utilfreds - udvalget dækker for lidt af mit behov	31.51%	46
Meget utilfreds - udvalget dækker slet ikke mit behov	5.48%	8
I ALT		146

## Sp. 13 Hvor ofte bruger du byens spisesteder? F.eks. restaurant, café, takeaway, kaffebar, grillbar, fastfood

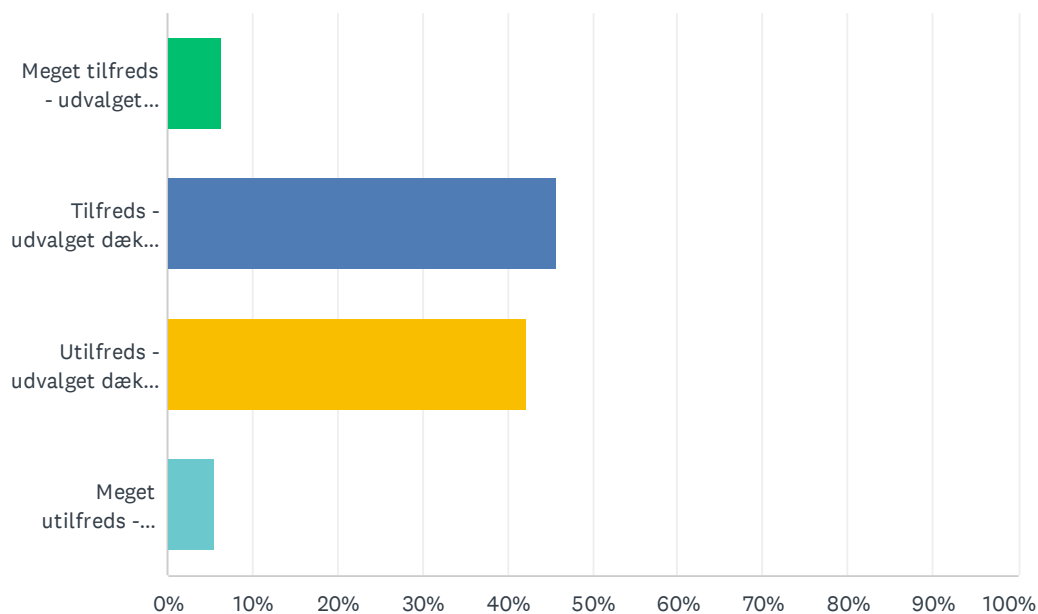
Besvaret: 146 Sprunget over: 0



SVARMULIGHEDER	BESVARELSER
Flere gange om ugen	0.68% 1
En gang om ugen	2.05% 3
En gang hver 14. dag	5.48% 8
En gang om måneden	39.73% 58
En gang i kvartalet	30.82% 45
En gang hvert halve år	10.27% 15
En gang årligt	5.48% 8
Aldrig	5.48% 8
I ALT	146

## Sp. 14 Hvor tilfreds er du med udvalget af spisesteder i byen?

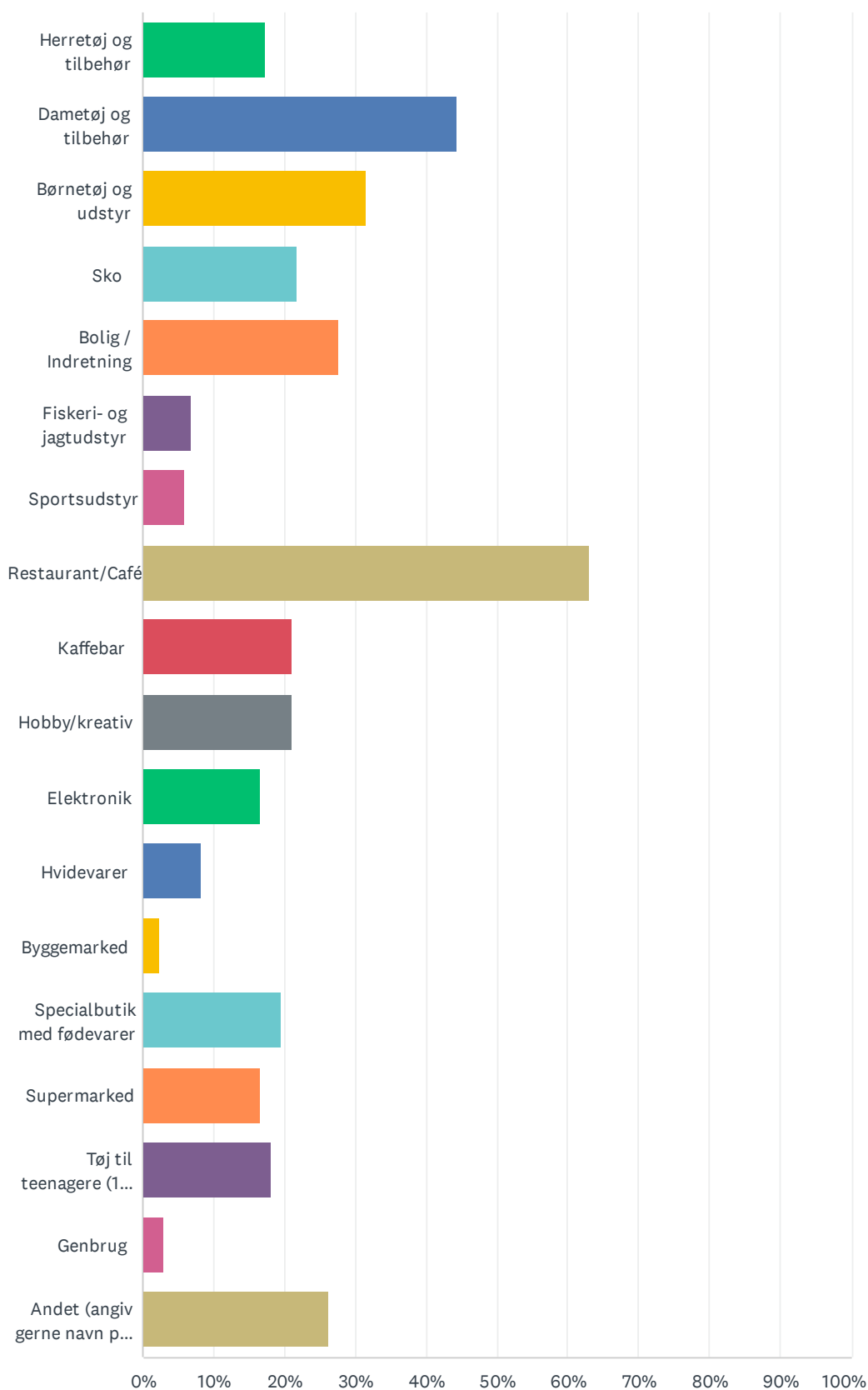
Besvaret: 142 Sprunget over: 4



SVARMULIGHEDER	BESVARELSER	
Meget tilfreds - udvalget dækker hele mit behov	6.34%	9
Tilfreds - udvalget dækker det meste af mit behov	45.77%	65
Utilfreds - udvalget dækker for lidt af mit behov	42.25%	60
Meget utilfreds - udvalget dækker slet ikke mit behov	5.63%	8
I ALT		142

## Sp. 15 Hvilke varegrupper eller typer butikker vil du gerne have et større udvalg af i byen? Vælg gerne flere

Besvaret: 133 Sprunget over: 13



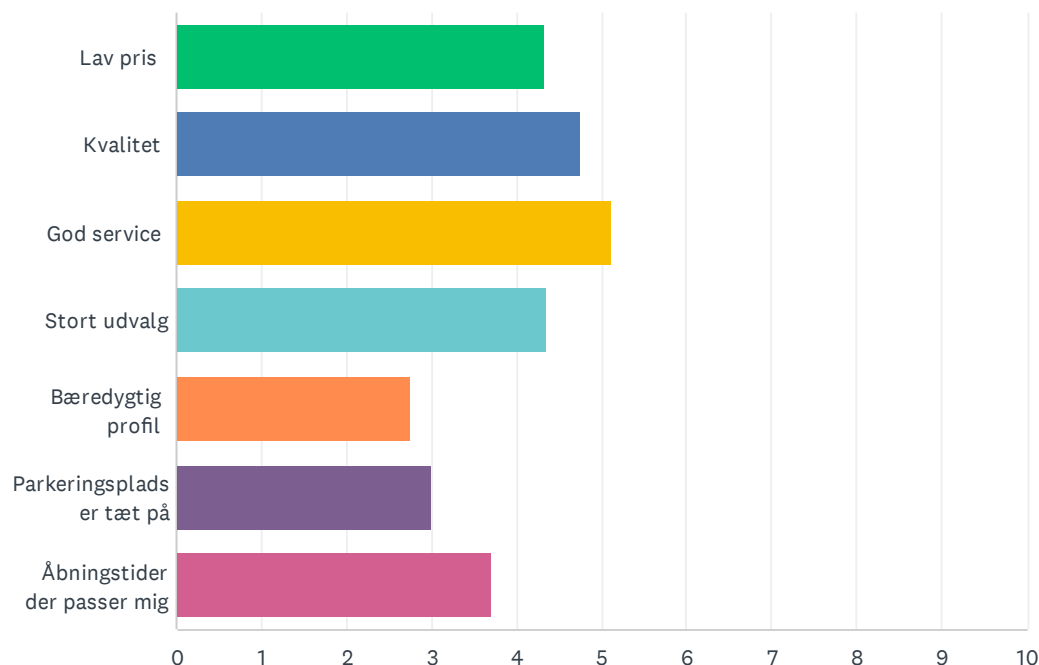
## Din tilfredshed med Videbæk som Handelsby

SVARMULIGHEDER	BESVARELSER	
Herretøj og tilbehør	17.29%	23
Dametøj og tilbehør	44.36%	59
Børnetøj og udstyr	31.58%	42
Sko	21.80%	29
Bolig / Indretning	27.82%	37
Fiskeri- og jagtudstyr	6.77%	9
Sportsudstyr	6.02%	8
Restaurant/Café	63.16%	84
Kaffebar	21.05%	28
Hobby/kreativ	21.05%	28
Elektronik	16.54%	22
Hvidevarer	8.27%	11
Byggemarked	2.26%	3
Specialbutik med fødevarer	19.55%	26
Supermarked	16.54%	22
Tøj til teenagere (10 - 16 år)	18.05%	24
Genbrug	3.01%	4
Andet (angiv gerne navn på de butikker du gerne vil have til byen)	26.32%	35
Respondenter i alt: 133		



## Sp. 16 Hvad betyder mest for dig når du vælger hvilken butik du vil handle i? Træk i svarene eller brug pilene og sæt dem i rangorden med den vigtigste øverst

Besvaret: 146 Sprunget over: 0



	1	2	3	4	5	6	7	I ALT	RESULTAT
Lav pris	19.18% 28	16.44% 24	11.64% 17	15.75% 23	13.01% 19	15.07% 22	8.90% 13	146	4.32
Kvalitet	17.12% 25	24.66% 36	19.18% 28	15.75% 23	9.59% 14	6.85% 10	6.85% 10	146	4.76
God service	23.97% 35	24.66% 36	20.55% 30	12.33% 18	10.96% 16	3.42% 5	4.11% 6	146	5.12
Stort udvalg	13.70% 20	16.44% 24	17.81% 26	20.55% 30	13.70% 20	10.27% 15	7.53% 11	146	4.35
Bæredygtig profil	6.85% 10	4.79% 7	10.96% 16	8.22% 12	10.27% 15	20.55% 30	38.36% 56	146	2.75
Parkeringspladser tæt på	5.48% 8	7.53% 11	6.16% 9	13.70% 20	19.18% 28	26.03% 38	21.92% 32	146	3.01
Åbningstider der passer mig	13.70% 20	5.48% 8	13.70% 20	13.70% 20	23.29% 34	17.81% 26	12.33% 18	146	3.70

**Sp. 17 Hvilken butik i byen mener du er den bedste?Skriv gerne navnet på butikken og en kort begrundelse**

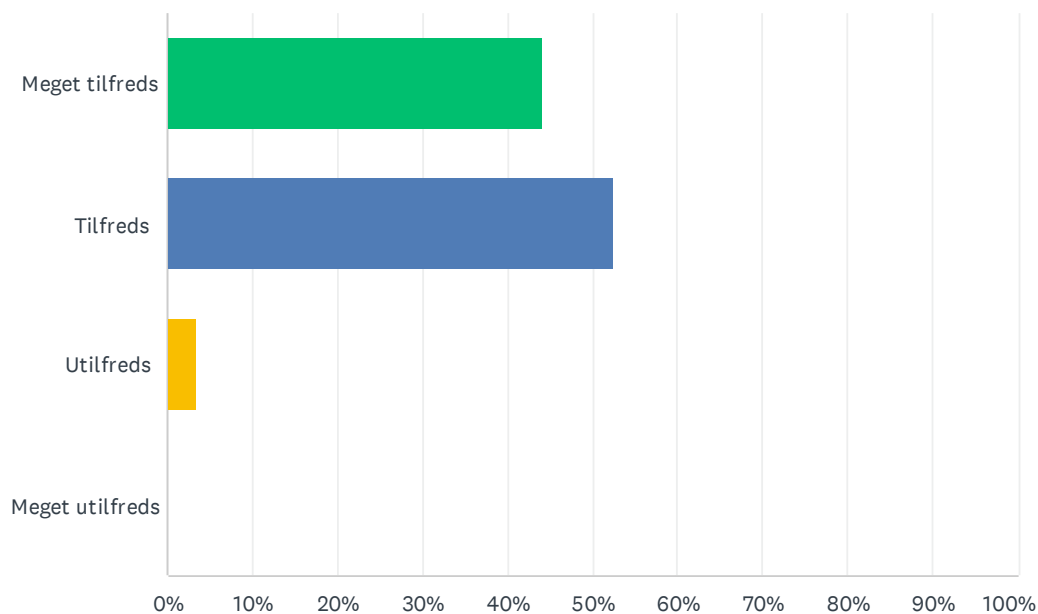
Besvaret: 126 Sprunget over: 20

**Sp. 18 Har du yderligere kommentarer til udvalget og kvaliteten af butikker i byen? Hvis ikke, så gå videre til næste spørgsmål**

Besvaret: 26 Sprunget over: 120

## Sp. 19 Hvor tilfreds er du med butikkernes åbningstider i byen?

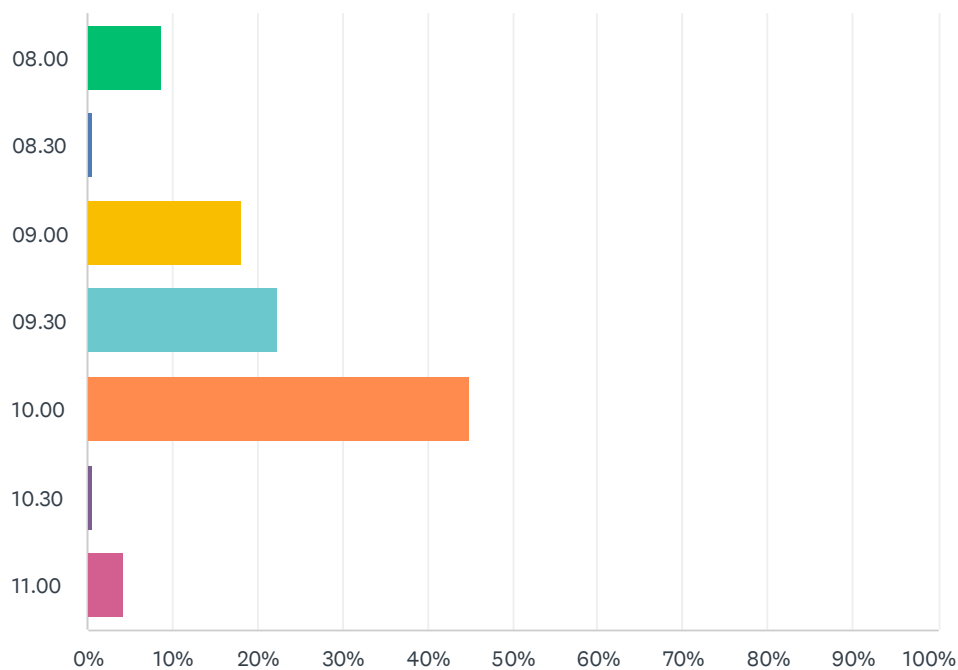
Besvaret: 145 Sprunget over: 1



SVARMULIGHEDER	BESVARELSER	
Meget tilfreds	44.14%	64
Tilfreds	52.41%	76
Utilfreds	3.45%	5
Meget utilfreds	0.00%	0
I ALT		145

## Sp. 20 Hvornår foretrækker du at specialbutikkerne åbner på hverdage?

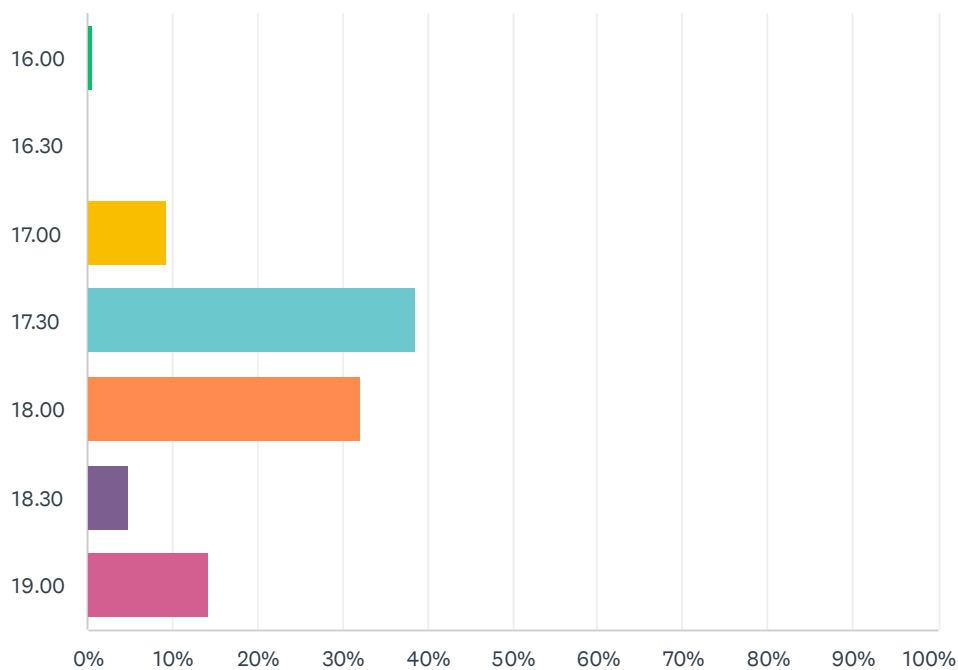
Besvaret: 138 Sprunget over: 8



SVARMULIGHEDER	BESVARELSER	
08.00	8.70%	12
08.30	0.72%	1
09.00	18.12%	25
09.30	22.46%	31
10.00	44.93%	62
10.30	0.72%	1
11.00	4.35%	6
I ALT		138

## Sp. 21 Hvornår foretrækker du at specialbutikkerne lukker på hverdage?

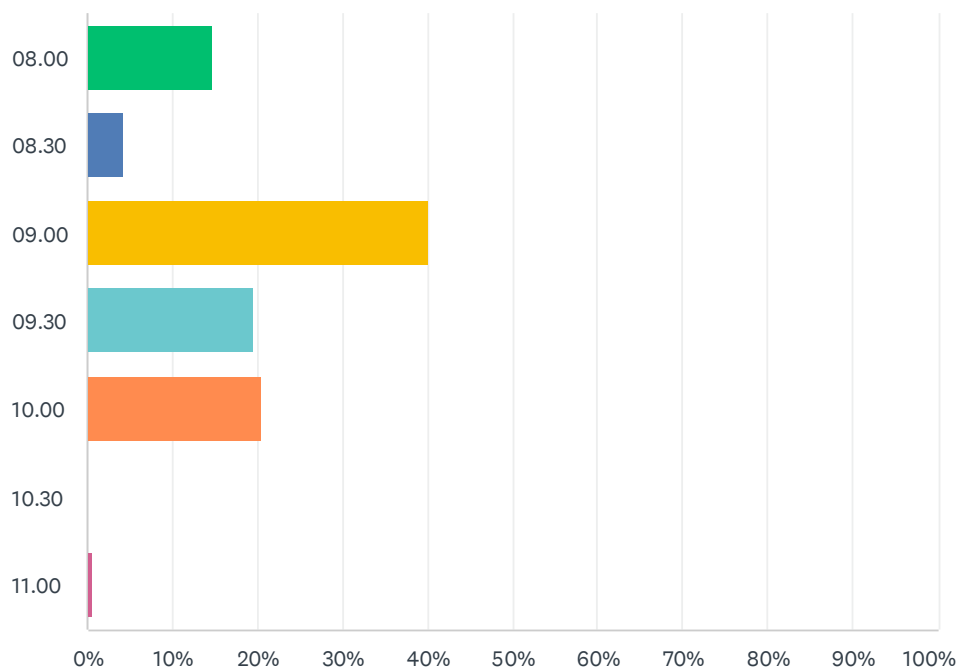
Besvaret: 140 Sprunget over: 6



SVARMULIGHEDER	BESVARELSER	
16.00	0.71%	1
16.30	0.00%	0
17.00	9.29%	13
17.30	38.57%	54
18.00	32.14%	45
18.30	5.00%	7
19.00	14.29%	20
I ALT		140

## Sp. 22 Hvornår foretrækker du at specialbutikkerne åbner på lørdage?

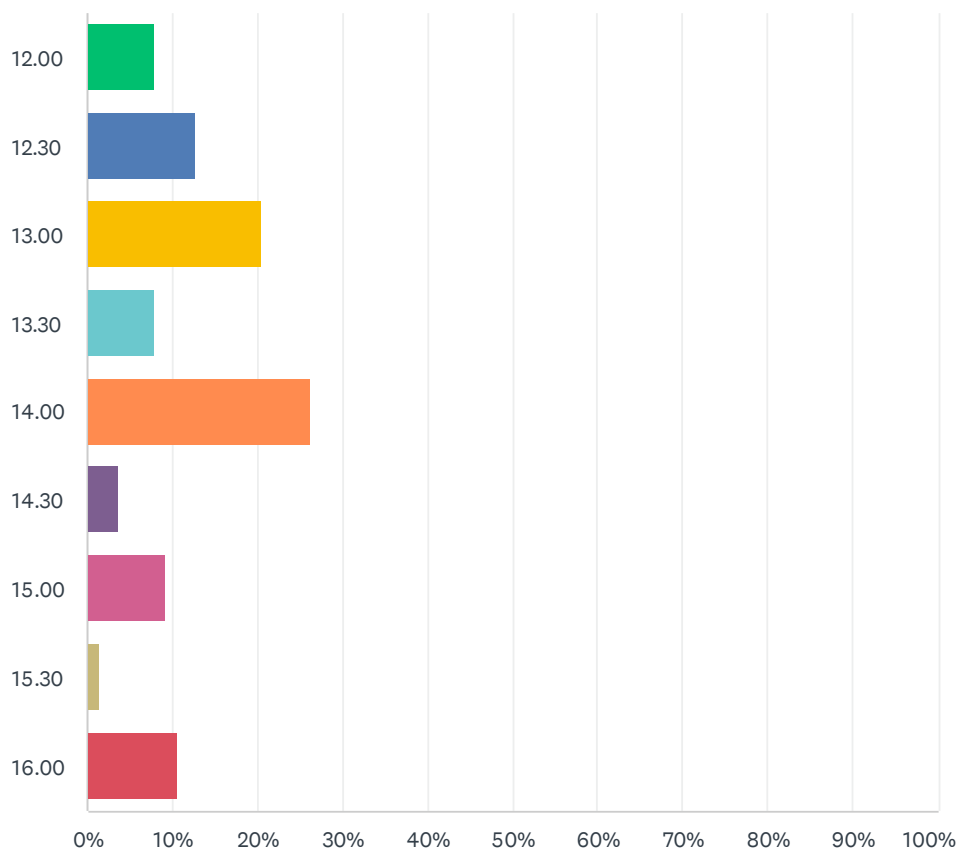
Besvaret: 142 Sprunget over: 4



SVARMULIGHEDER	BESVARELSER	
08.00	14.79%	21
08.30	4.23%	6
09.00	40.14%	57
09.30	19.72%	28
10.00	20.42%	29
10.30	0.00%	0
11.00	0.70%	1
I ALT		142

## Sp. 23 Hvornår foretrækker du at specialbutikkerne lukker på lørdage?

Besvaret: 141 Sprunget over: 5

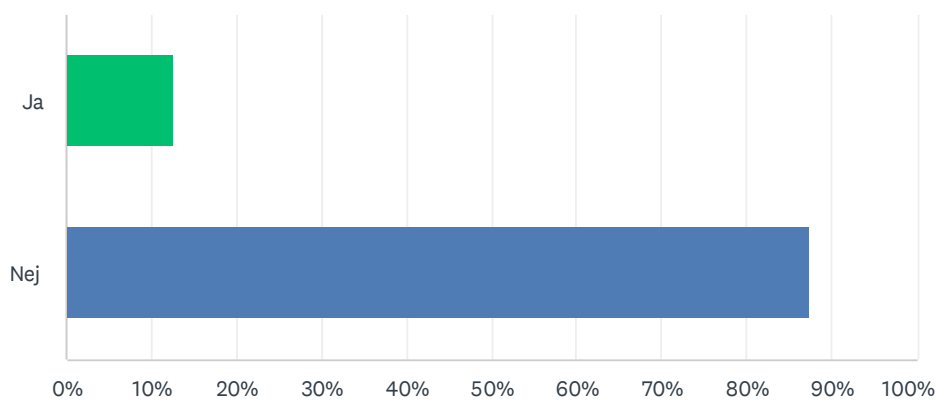


SVARMULIGHEDER	BESVARELSER	
12.00	7.80%	11
12.30	12.77%	18
13.00	20.57%	29
13.30	7.80%	11
14.00	26.24%	37
14.30	3.55%	5
15.00	9.22%	13
15.30	1.42%	2
16.00	10.64%	15
I ALT		141



## Sp. 24 Har du indenfor det seneste år oplevet at komme til en butik i byen, der var lukket før tid?

Besvaret: 144 Sprunget over: 2



SVARMULIGHEDER	BESVARELSER	
Ja	12.50%	18
Nej	87.50%	126
I ALT		144

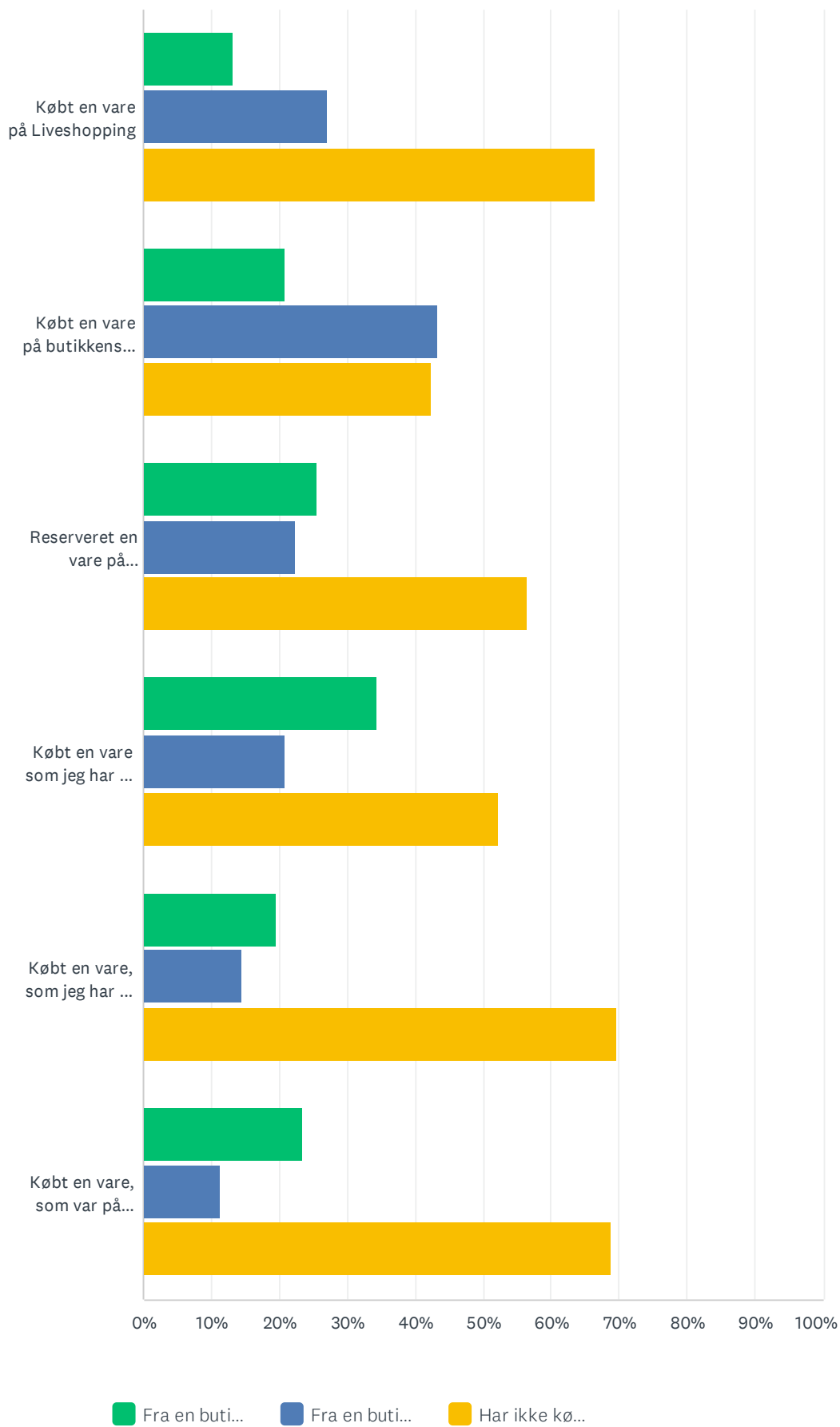
Sp. 25 Har du andre kommentarer eller ideer til åbningstider? Hvis ikke, så gå videre til næste spørgsmål

Besvaret: 13 Sprunget over: 133

## Sp. 26 Har du indenfor det seneste år Vælg gerne flere

Besvaret: 141 Sprunget over: 5

## Din tilfredshed med Videbæk som Handelsby

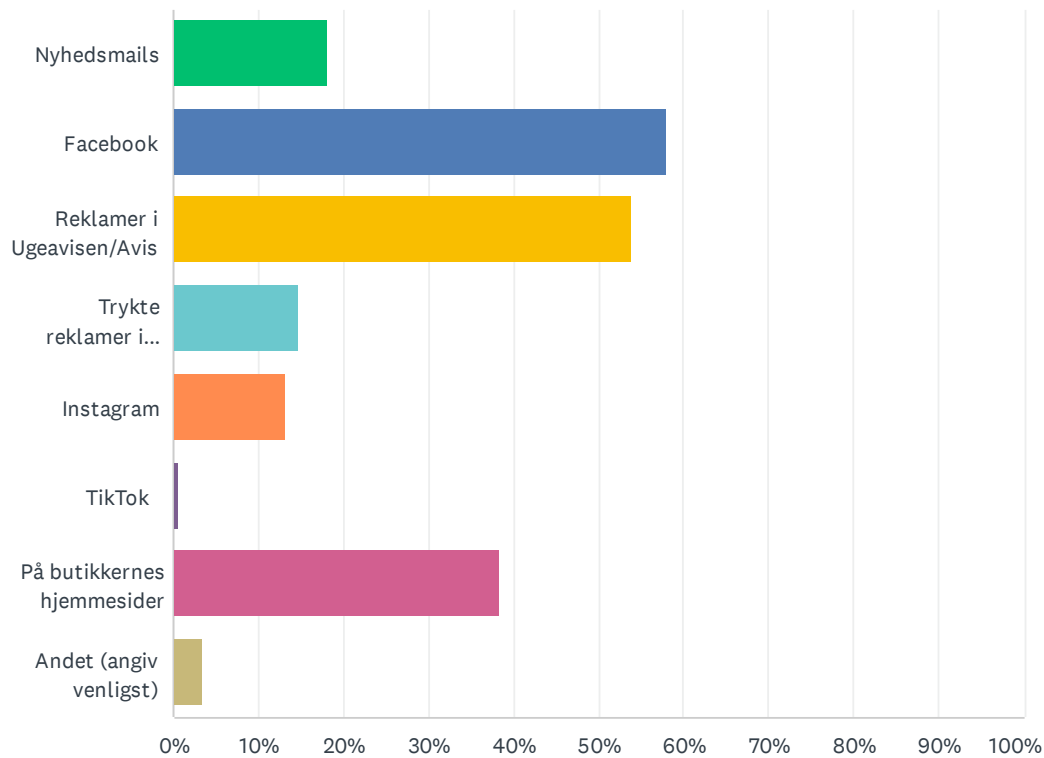


## Din tilfredshed med Videbæk som Handelsby

	FRA EN BUTIK I BYEN	FRA EN BUTIK UDENFOR BYEN	HAR IKKE KØBT PÅ DENNE MÅDE	RESPONDENTER I ALT
Købt en vare på Liveshopping	13.14% 18	27.01% 37	66.42% 91	137
Købt en vare på butikkens hjemmeside	20.90% 28	43.28% 58	42.54% 57	134
Reserveret en vare på butikkens hjemmeside, som jeg har afhentet i butikken (Click & Collect)	25.58% 33	22.48% 29	56.59% 73	129
Købt en vare som jeg har set på butikkens sociale medier (Facebook, Instagram, TikTok)	34.33% 46	20.90% 28	52.24% 70	134
Købt en vare, som jeg har set på butikkens nyhedsmail	19.70% 26	14.39% 19	69.70% 92	132
Købt en vare, som var på tilbud i butikkens kundeklub	23.48% 31	11.36% 15	68.94% 91	132

## Sp. 27 Hvordan foretrækker du at få information om de varer du gerne vil købe? Vælg gerne flere

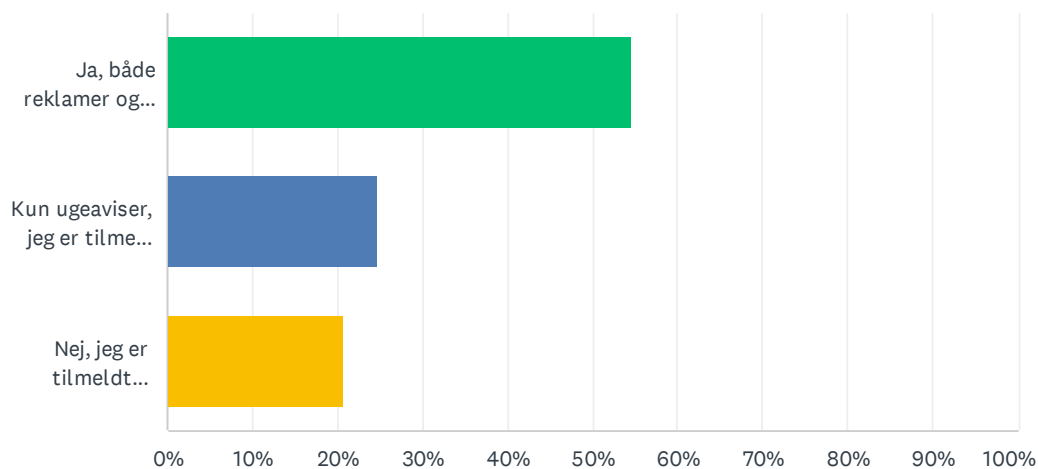
Besvaret: 143 Sprunget over: 3



SVARMULIGHEDER	BESVARELSER	
Nyhedsmails	18.18%	26
Facebook	58.04%	83
Reklamer i Ugeavisen/Avis	53.85%	77
Trykte reklamer i postkassen	14.69%	21
Instagram	13.29%	19
TikTok	0.70%	1
På butikkernes hjemmesider	38.46%	55
Andet (angiv venligst)	3.50%	5
Respondenter i alt: 143		

## Sp. 28 Modtager du reklamer og ugeaviser i din postkasse?

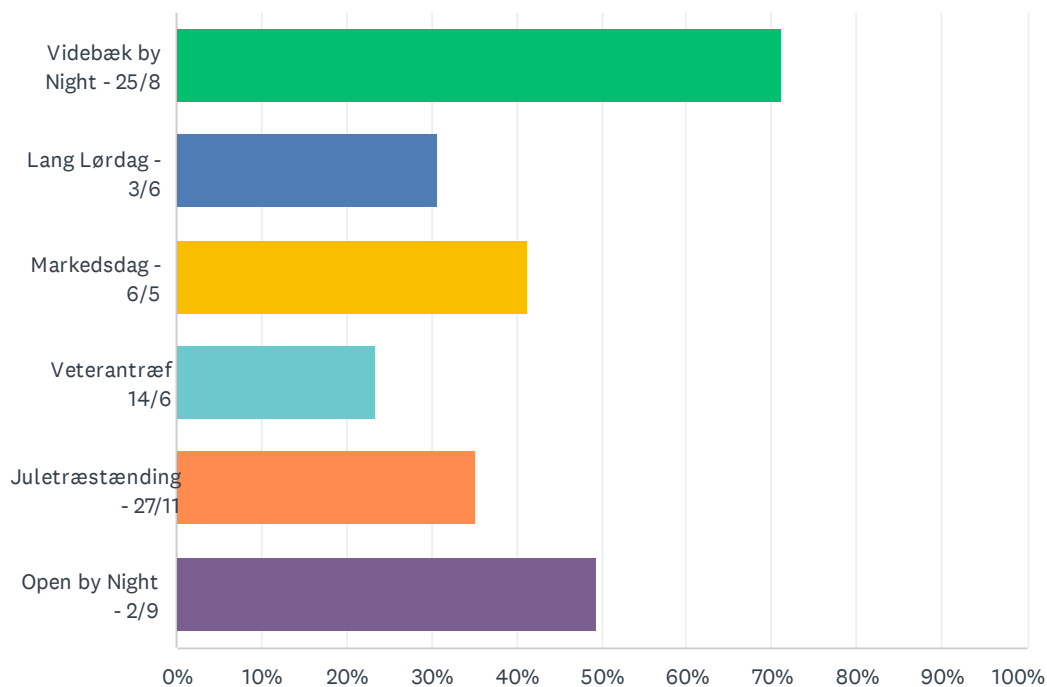
Besvaret: 145 Sprunget over: 1



SVARMULIGHEDER	BESVARELSER	
Ja, både reklamer og ugeaviser	54.48%	79
Kun ugeaviser, jeg er tilmeldt "Reklamer Nej Tak"	24.83%	36
Nej, jeg er tilmeldt "Reklamer og gratisaviser Nej Tak"	20.69%	30
I ALT		145

## Sp. 29 Har du indenfor det seneste år været i byen i forbindelse med en eller flere af disse events eller aktiviteter? Vælg gerne flere

Besvaret: 111 Sprunget over: 35

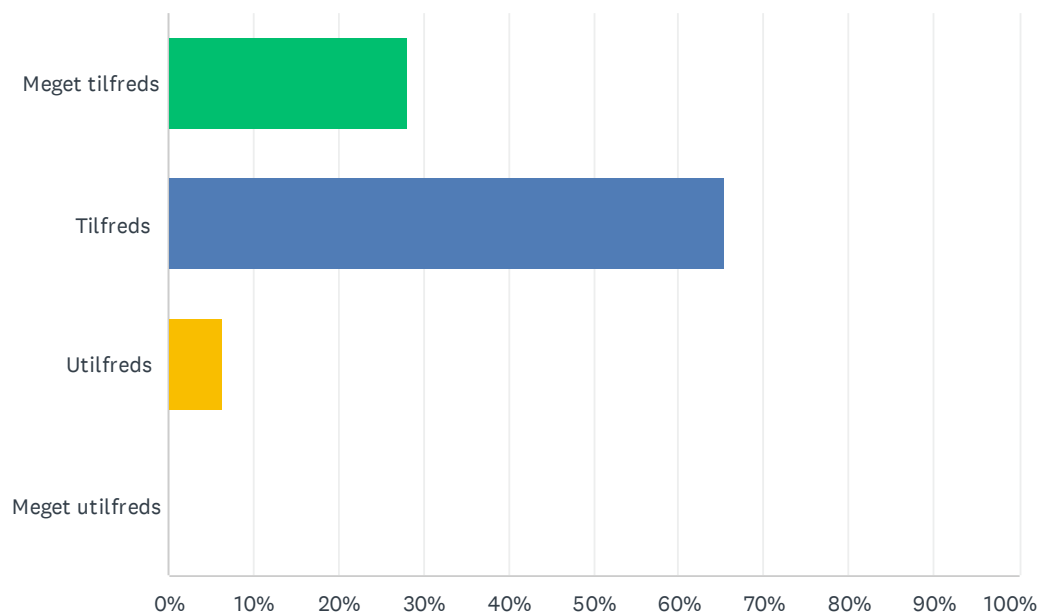


SVARMULIGHEDER	BESVARELSER	
Videbæk by Night - 25/8	71.17%	79
Lang Lørdag - 3/6	30.63%	34
Markedsdag - 6/5	41.44%	46
Veterantræf 14/6	23.42%	26
Juletræstænding - 27/11	35.14%	39
Open by Night - 2/9	49.55%	55
Respondenter i alt: 111		



## Sp. 30 Hvor tilfreds er du generelt med aktiviteterne og events i byen?

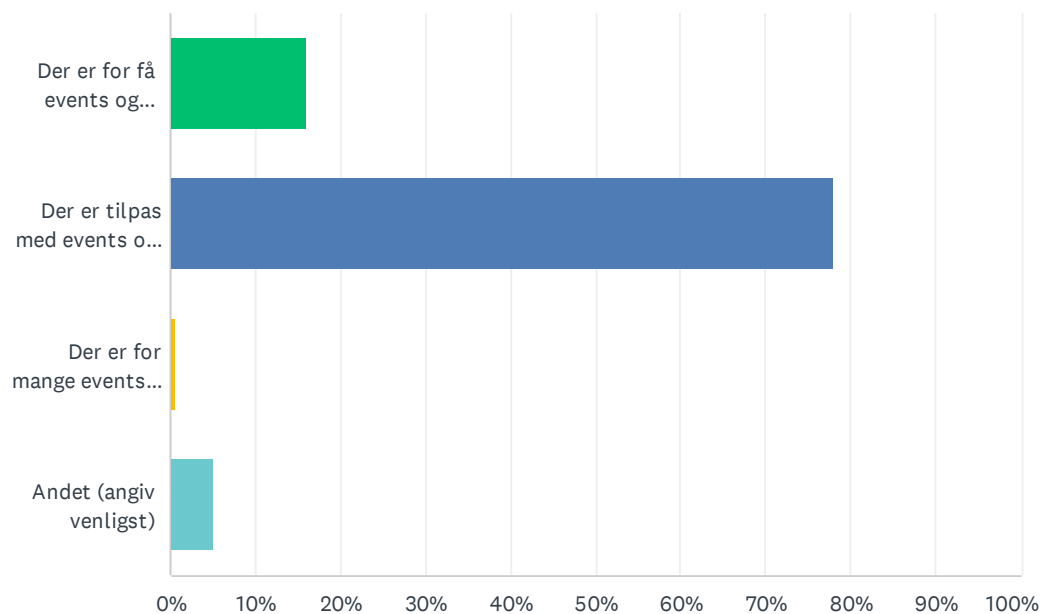
Besvaret: 139 Sprunget over: 7



SVARMULIGHEDER	BESVARELSER	
Meget tilfreds	28.06%	39
Tilfreds	65.47%	91
Utilfreds	6.47%	9
Meget utilfreds	0.00%	0
I ALT		139

## Sp. 31 Hvad mener du om antallet af events og aktiviteter i byen?

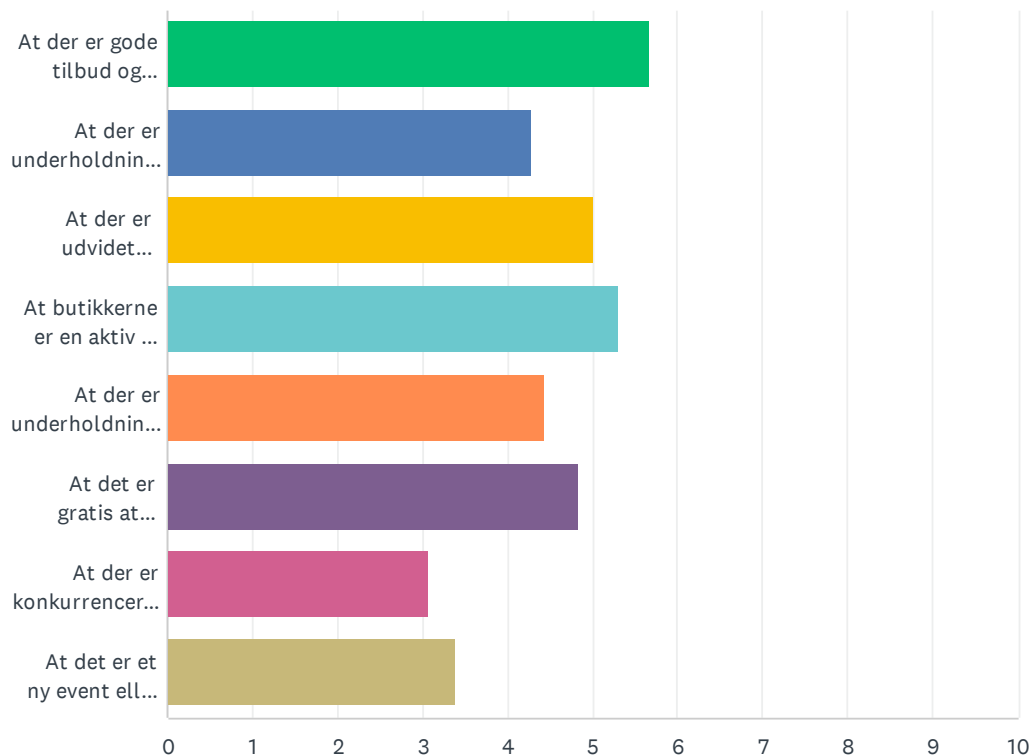
Besvaret: 137 Sprunget over: 9



SVARMULIGHEDER	BESVARELSER	
Der er for få events og aktiviteter	16.06%	22
Der er tilpas med events og aktiviteter	78.10%	107
Der er for mange events og aktiviteter	0.73%	1
Andet (angiv venligst)	5.11%	7
I ALT		137

Sp. 32 Hvad er vigtigst for dig, hvis du skal deltage i et event eller en aktivitet i byen? Træk i svarene eller brug pilene, så svarene rangordnes med det vigtigste øverst.

Besvaret: 138 Sprunget over: 8



Din tilfredshed med Videbæk som Handelsby

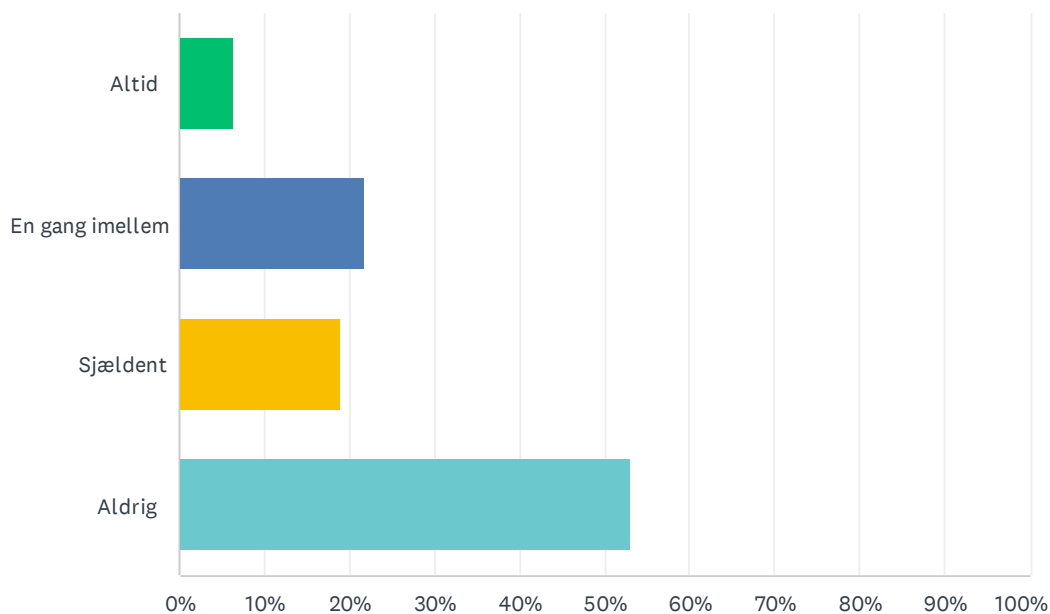
	1	2	3	4	5	6	7	8	I ALT	RESULTAT
At der er gode tilbud og rabatter i butikkerne i forbindelse med eventet eller aktiviteten	24.64% 34	18.12% 25	21.01% 29	10.14% 14	6.52% 9	7.25% 10	5.80% 8	6.52% 9	138	5.67
At der er underholdning eller aktiviteter for voksne	11.59% 16	9.42% 13	9.42% 13	15.94% 22	12.32% 17	11.59% 16	19.57% 27	10.14% 14	138	4.28
At der er udvidet åbningstid i butikkerne i forbindelse med eventet eller aktiviteten	13.77% 19	16.67% 23	13.77% 19	18.12% 25	11.59% 16	9.42% 13	10.87% 15	5.80% 8	138	5.02
At butikkerne er en aktiv del af eventet eller aktiviteten	17.39% 24	17.39% 24	15.94% 22	14.49% 20	14.49% 20	7.97% 11	6.52% 9	5.80% 8	138	5.30
At der er underholdning eller aktiviteter for børn	13.77% 19	10.87% 15	7.25% 10	12.32% 17	18.12% 25	16.67% 23	7.97% 11	13.04% 18	138	4.43
At det er gratis at deltage i eventet eller aktiviteten	13.04% 18	15.94% 22	17.39% 24	9.42% 13	10.14% 14	13.77% 19	15.22% 21	5.07% 7	138	4.85
At der er konkurrencer hvor man kan vinde præmier	1.45% 2	4.35% 6	7.97% 11	7.25% 10	14.49% 20	21.01% 29	16.67% 23	26.81% 37	138	3.07
At det er et ny event eller aktivitet som ikke har været afholdt før	4.35% 6	7.25% 10	7.25% 10	12.32% 17	12.32% 17	12.32% 17	17.39% 24	26.81% 37	138	3.38

**Sp. 33 Har du kommentarer eller ideer til events og aktiviteter i byen?  
Hvis ikke, så gå videre til næste spørgsmål**

Besvaret: 25 Sprunget over: 121

## Sp. 34 Hvor ofte har du børn (under 12 år) med i byen når du handler?

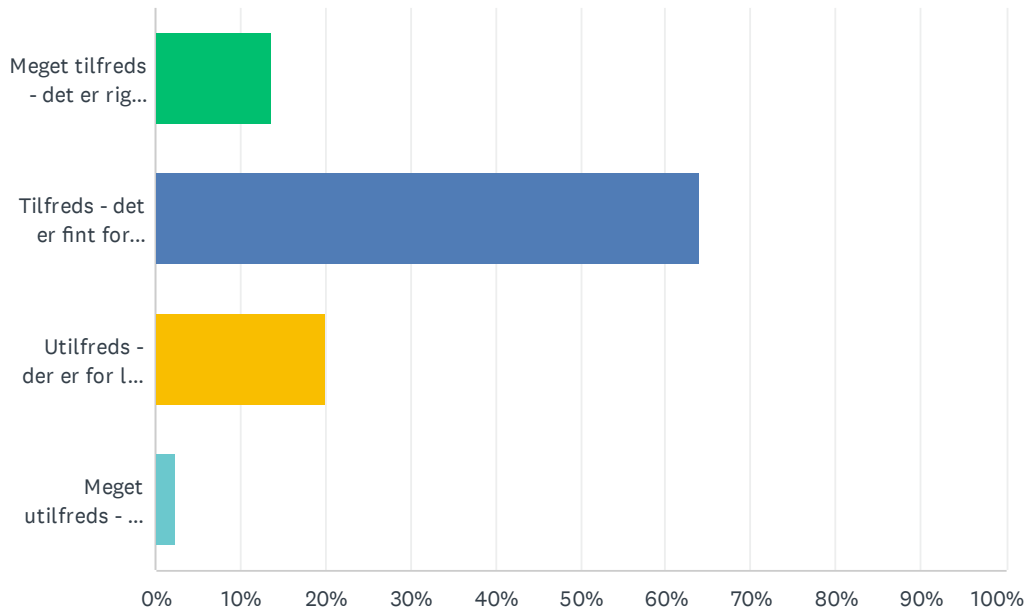
Besvaret: 143 Sprunget over: 3



SVARMULIGHEDER	BESVARELSER	
Altid	6.29%	9
En gang imellem	21.68%	31
Sjældent	18.88%	27
Aldrig	53.15%	76
I ALT		143

### Sp. 35 Hvor tilfreds er du med byens børnevenlighed? F.eks. aktiviteter for børn, legepladser i bymidten, børnevenlige butikker

Besvaret: 125 Sprunget over: 21



SVARMULIGHEDER	BESVARELSER	
Meget tilfreds - det er rigtig godt for børn	13.60%	17
Tilfreds - det er fint for børn	64.00%	80
Utilfreds - der er for lidt for børn	20.00%	25
Meget utilfreds - der er næsten ikke noget for børn	2.40%	3
I ALT		125

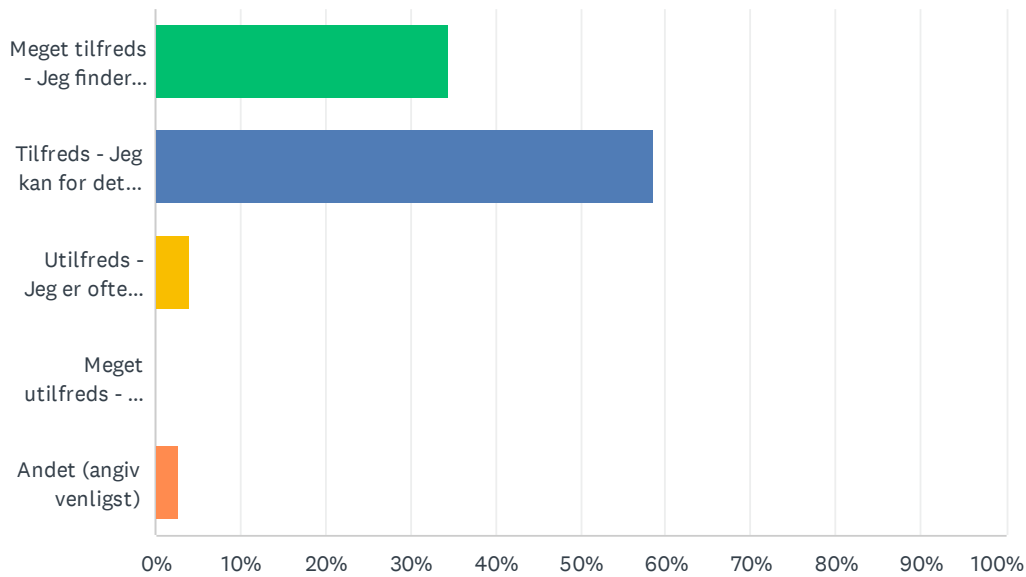
Sp. 36 Hvad mener du at byen kan gøre for at den bliver mere attraktiv for børnefamilier? Har du ikke kommentarer til dette, så gå videre til næste spørgsmål

Besvaret: 28 Sprunget over: 118



## Sp. 37 Hvor tilfreds er du med antallet af parkeringspladser i byen?

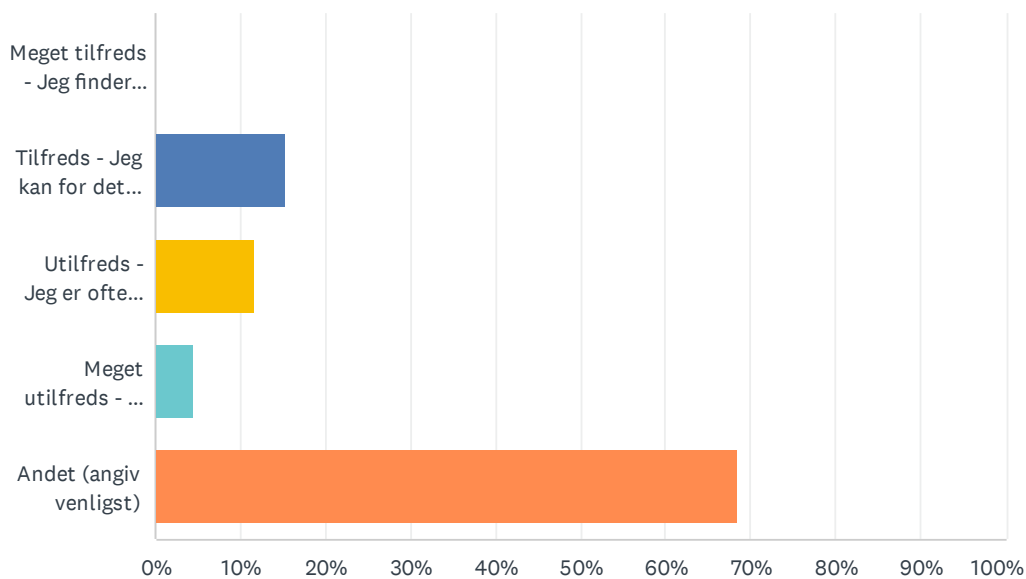
Besvaret: 145 Sprunget over: 1



SVARMULIGHEDER	BESVARELSER	
Meget tilfreds - Jeg finder altid en ledig p-plads med det samme	34.48%	50
Tilfreds - Jeg kan for det meste finde en ledig p-plads med det samme	58.62%	85
Utilfreds - Jeg er ofte nødt til at lede efter en ledig p-plads	4.14%	6
Meget utilfreds - Jeg kan næsten aldrig finde en ledig p-plads	0.00%	0
Andet (angiv venligst)	2.76%	4
I ALT		145

## Sp. 38 Hvor tilfreds er du med antallet af ladestandere til elbiler i byen?

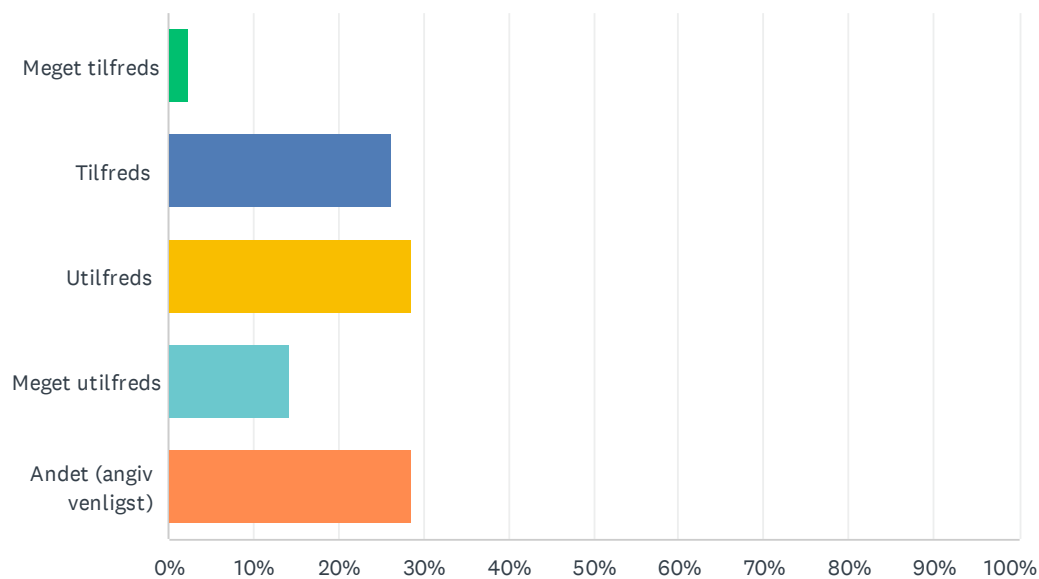
Besvaret: 111 Sprunget over: 35



SVARMULIGHEDER	BESVARELSER	
Meget tilfreds - Jeg finder altid en ledig med det samme	0.00%	0
Tilfreds - Jeg kan for det meste finde en ledig med det samme	15.32%	17
Utilfreds - Jeg er ofte nødt til at lede efter en ledig	11.71%	13
Meget utilfreds - Jeg kan næsten aldrig finde en ledig	4.50%	5
Andet (angiv venligst)	68.47%	76
I ALT		111

## Sp. 39 Hvor tilfreds er du med de offentlige toiletter i byen?

Besvaret: 133 Sprunget over: 13



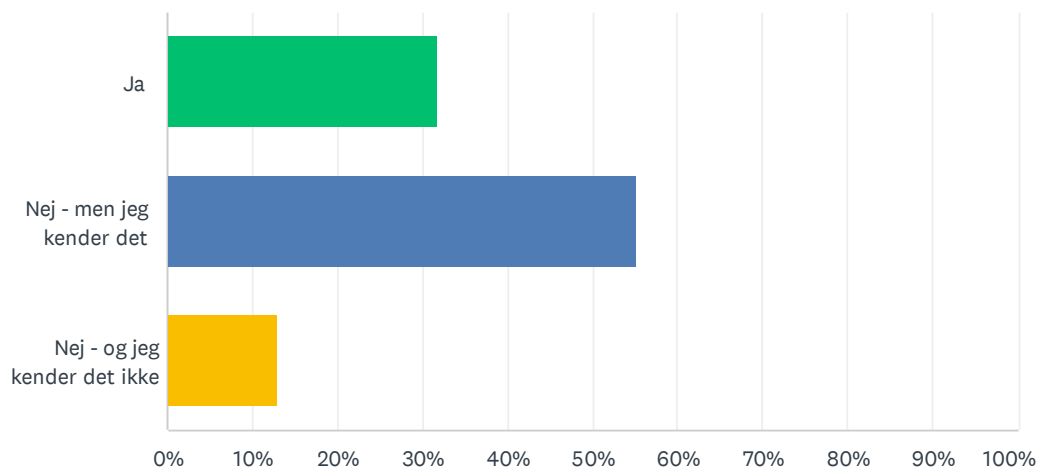
SVARMULIGHEDER	BESVARELSER	
Meget tilfreds	2.26%	3
Tilfreds	26.32%	35
Utilfreds	28.57%	38
Meget utilfreds	14.29%	19
Andet (angiv venligst)	28.57%	38
I ALT		133

Sp. 40 Har du yderligere kommentarer til parkeringspladser, toiletter, skiltning og skraldespande i byen? Hvis ikke, så gå videre til næste spørgsmål

Besvaret: 23 Sprunget over: 123

Sp. 41 Har du indenfor det seneste år købt eller fået et af Videbæk Handel og Erhvervs by-gavekort? Videbæk Handel og Erhvervs gavekort kan bruges i flere af byens butikker.

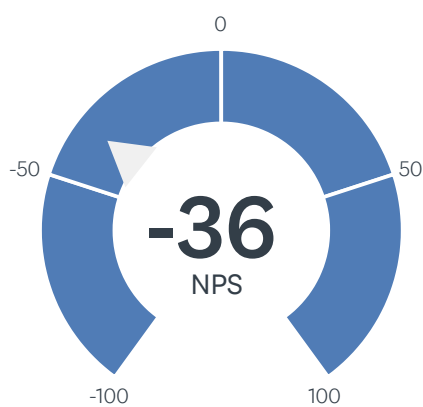
Besvaret: 145 Sprunget over: 1



SVARMULIGHEDER	BESVARELSER	
Ja	31.72%	46
Nej - men jeg kender det	55.17%	80
Nej - og jeg kender det ikke	13.10%	19
I ALT		145

## Sp. 42 Hvor sandsynligt er det, at du vil anbefale by-gavekortet til en ven eller kollega?

Besvaret: 141 Sprunget over: 5



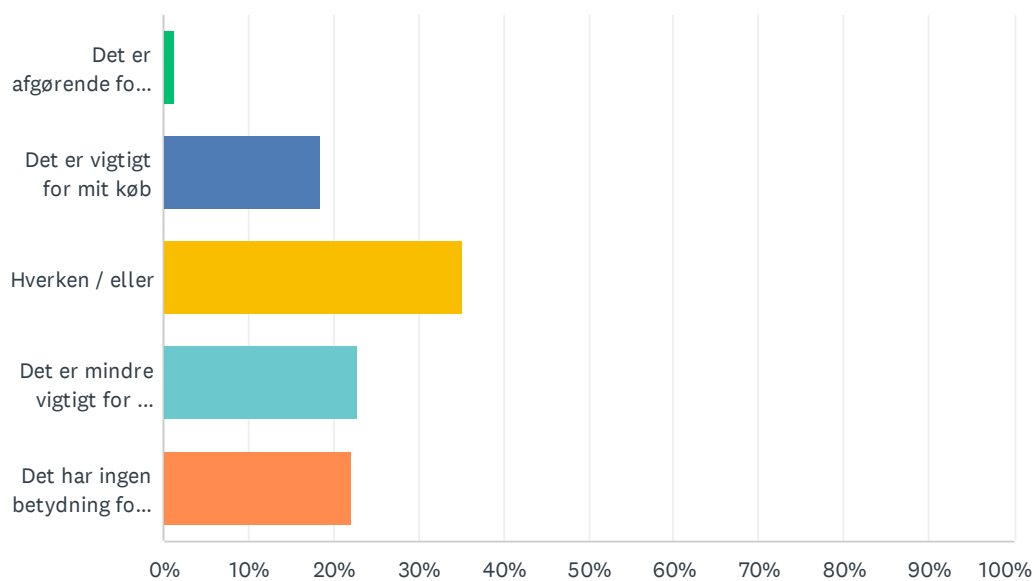
BAGVASKERE (0-6)	PASSIVE (7-8)	PROMOTORER (9-10)	NET PROMOTER® SCORE
55% 77	27% 38	18% 26	-36

Sp. 43 Hvordan kan vi gøre by-gavekortet mere attraktivt for dig? Hvis du ikke har kommentarer til dette, så spring over og gå til næste spørgsmål

Besvaret: 19 Sprunget over: 127

## Sp. 44 I hvor høj grad har bæredygtighed betydning for dit valg af indkøbssted?

Besvaret: 145 Sprunget over: 1

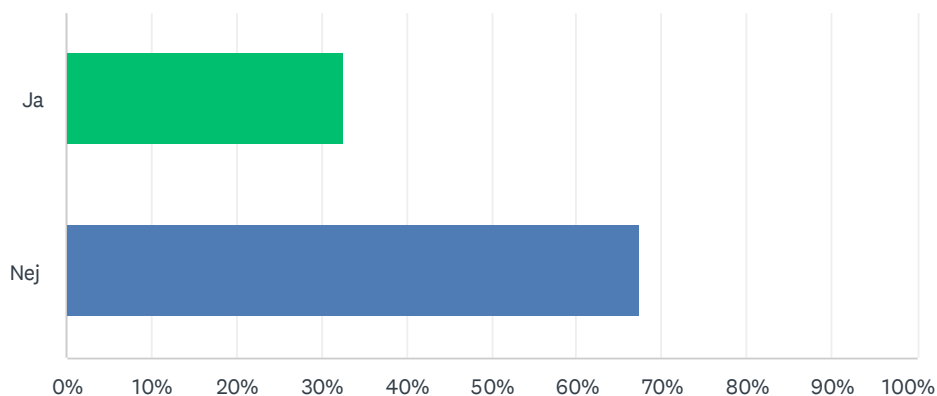


SVARMULIGHEDER	BESVARELSER	
Det er afgørende for mit køb	1.38%	2
Det er vigtigt for mit køb	18.62%	27
Hverken / eller	35.17%	51
Det er mindre vigtigt for mit køb	22.76%	33
Det har ingen betydning for mit køb	22.07%	32
I ALT		145



## Sp. 45 Er du villig til at betale mere for en vare der er bæredygtig?

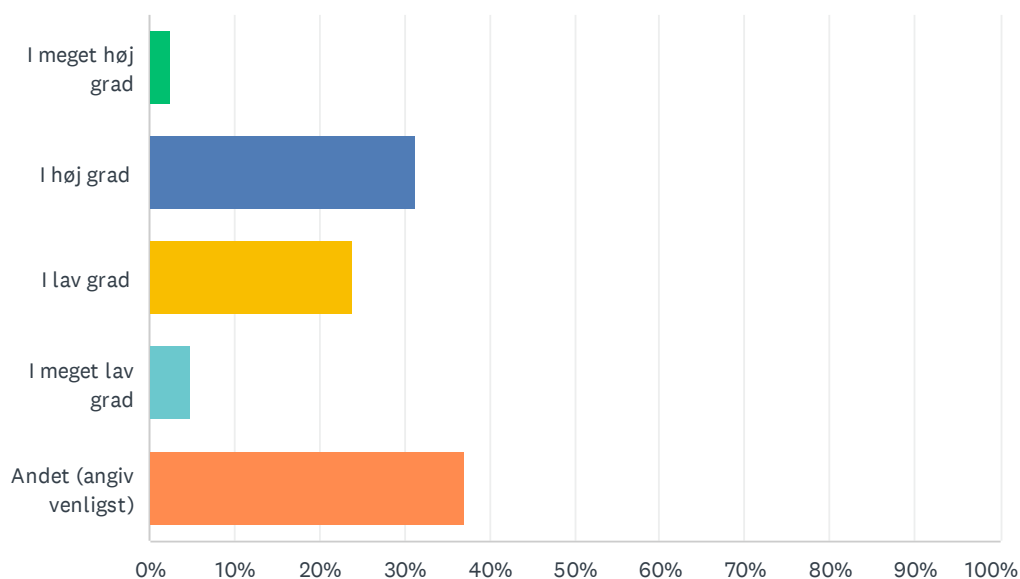
Besvaret: 144 Sprunget over: 2



SVARMULIGHEDER	BESVARELSER	
Ja	32.64%	47
Nej	67.36%	97
I ALT		144

## Sp. 46 I hvor høj grad mener du, at byens butikker tager et medansvar for en miljømæssig bæredygtig udvikling?

Besvaret: 121 Sprunget over: 25



SVARMULIGHEDER	BESVARELSER	
I meget høj grad	2.48%	3
I høj grad	31.40%	38
I lav grad	23.97%	29
I meget lav grad	4.96%	6
Andet (angiv venligst)	37.19%	45
I ALT		121

Sp. 47 Hvad forventer du at byens butikker gør, for at fremme bæredygtighed? Har du ikke kommentarer til dette, så gå videre til næste spørgsmål

Besvaret: 18 Sprunget over: 128

Sp. 48 Så er vi kommet til sidste spørgsmål :-). Er der andet du gerne vil fortælle os? F.eks. om byen, butikkerne eller aktiviteterne? Hvis ikke, så spring over og tryk "Færdig" herunder. Tak for din deltagelse i undersøgelsen.

Besvaret: 33    Sprunget over: 113