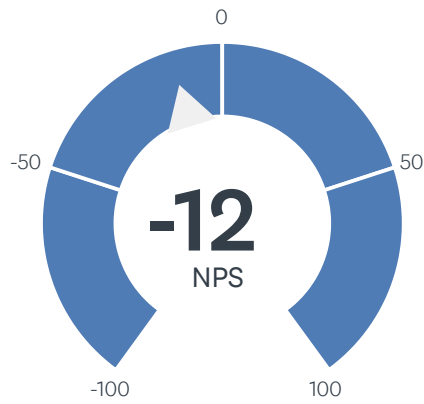


Sp. 1 Hvor sandsynligt er det, at du vil anbefale Spjald som handelsby til en ven eller kollega?

Besvaret: 65 Sprunget over: 0



BAGVASKERE (0-6)	PASSIVE (7-8)	PROMOTORER (9-10)	NET PROMOTER® SCORE
38% 25	35% 23	26% 17	-12

Sp. 2 Hvad mener du der gør byen til en god handelsby? Har du ikke kommentarer til dette, så gå videre til næste spørgsmål

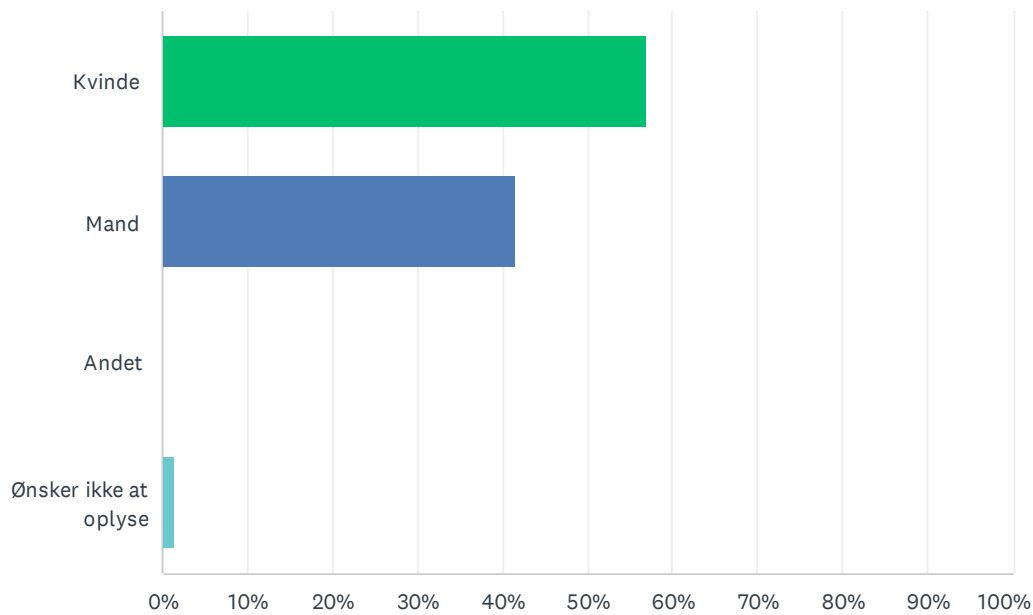
Besvaret: 35 Sprunget over: 30

Sp. 3 Hvad mener du byen kan gøre for at være mere attraktiv for dig at handle i? Har du ikke kommentarer til dette, så gå videre til næste spørgsmål

Besvaret: 32 Sprunget over: 33

Sp. 4 Hvad er dit køn?

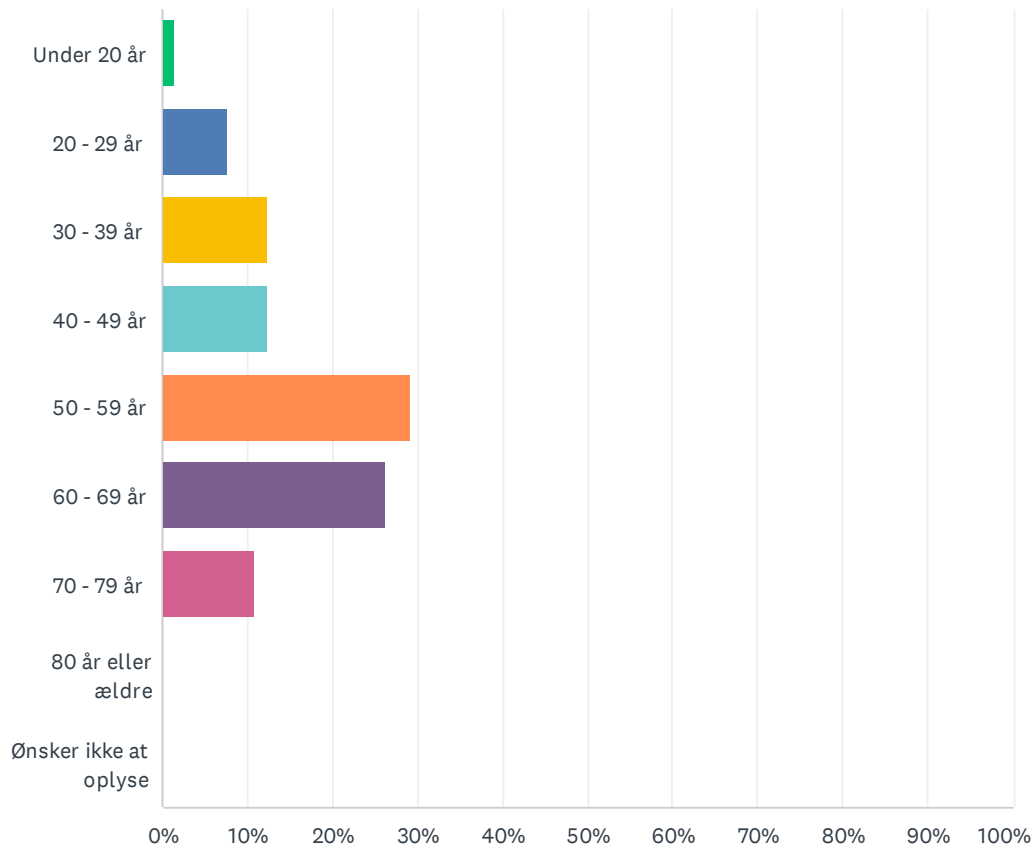
Besvaret: 65 Sprunget over: 0



SVARMULIGHEDER	BESVARELSER	
Kvinde	56.92%	37
Mand	41.54%	27
Andet	0.00%	0
Ønsker ikke at oplyse	1.54%	1
I ALT		65

Sp. 5 Hvor gammel er du?

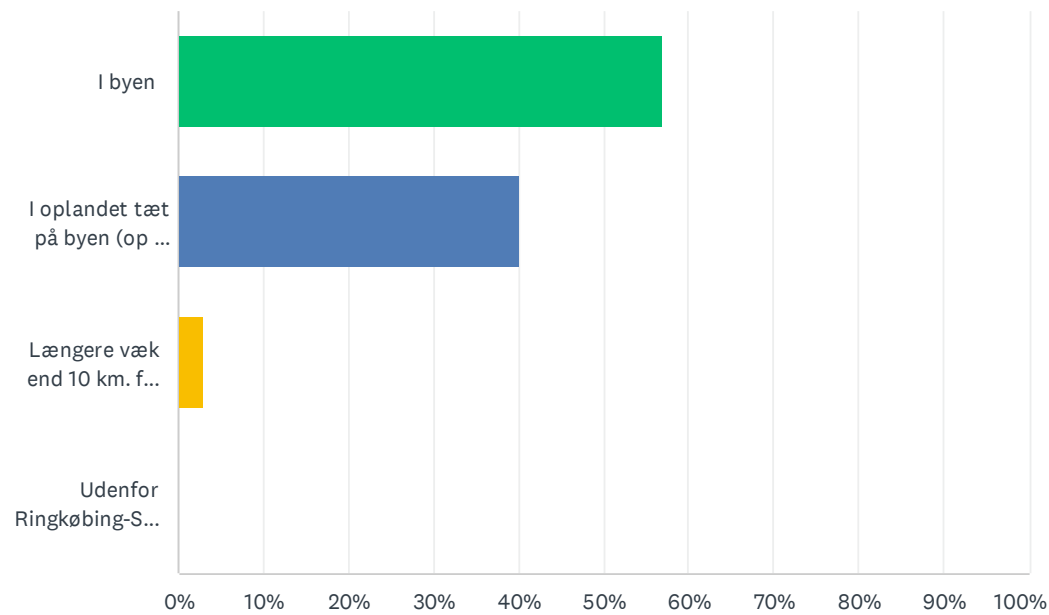
Besvaret: 65 Sprunget over: 0



SVARMULIGHEDER	BESVARELSER
Under 20 år	1.54% 1
20 - 29 år	7.69% 5
30 - 39 år	12.31% 8
40 - 49 år	12.31% 8
50 - 59 år	29.23% 19
60 - 69 år	26.15% 17
70 - 79 år	10.77% 7
80 år eller ældre	0.00% 0
Ønsker ikke at oplyse	0.00% 0
I ALT	65

Sp. 6 Hvor bor du?

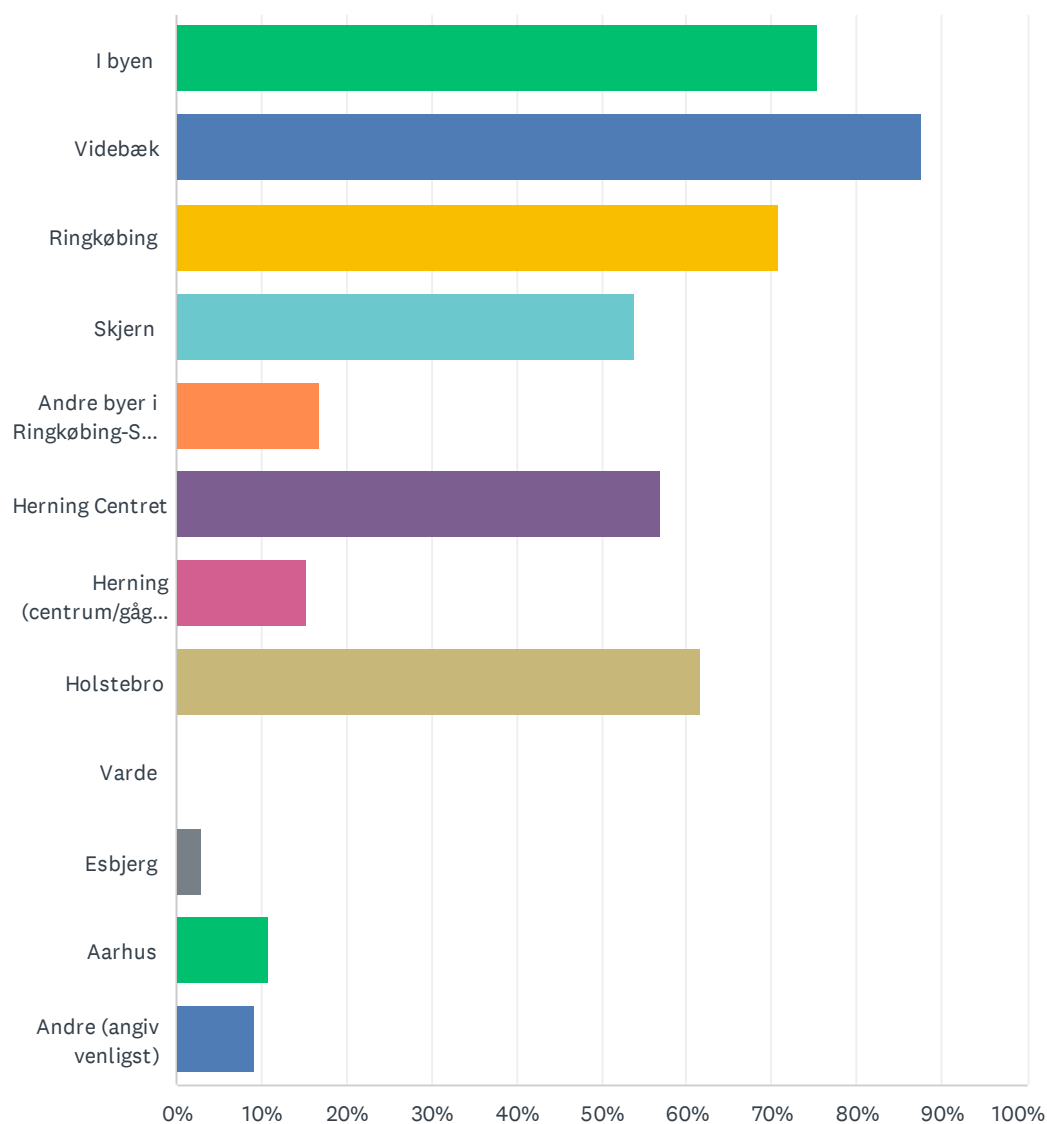
Besvaret: 65 Sprunget over: 0



SVARMULIGHEDER	BESVARELSER	
I byen	56.92%	37
I oplandet tæt på byen (op til 10 km. fra byen)	40.00%	26
Længere væk end 10 km. fra byen, men i Ringkøbing-Skjern Kommune	3.08%	2
Udenfor Ringkøbing-Skjern Kommune	0.00%	0
I ALT		65

Sp. 7 Hvilke af disse byer har du handlet i indenfor det seneste år? Vælg gerne flere

Besvaret: 65 Sprunget over: 0



Din tilfredshed med Spjald som Handelsby

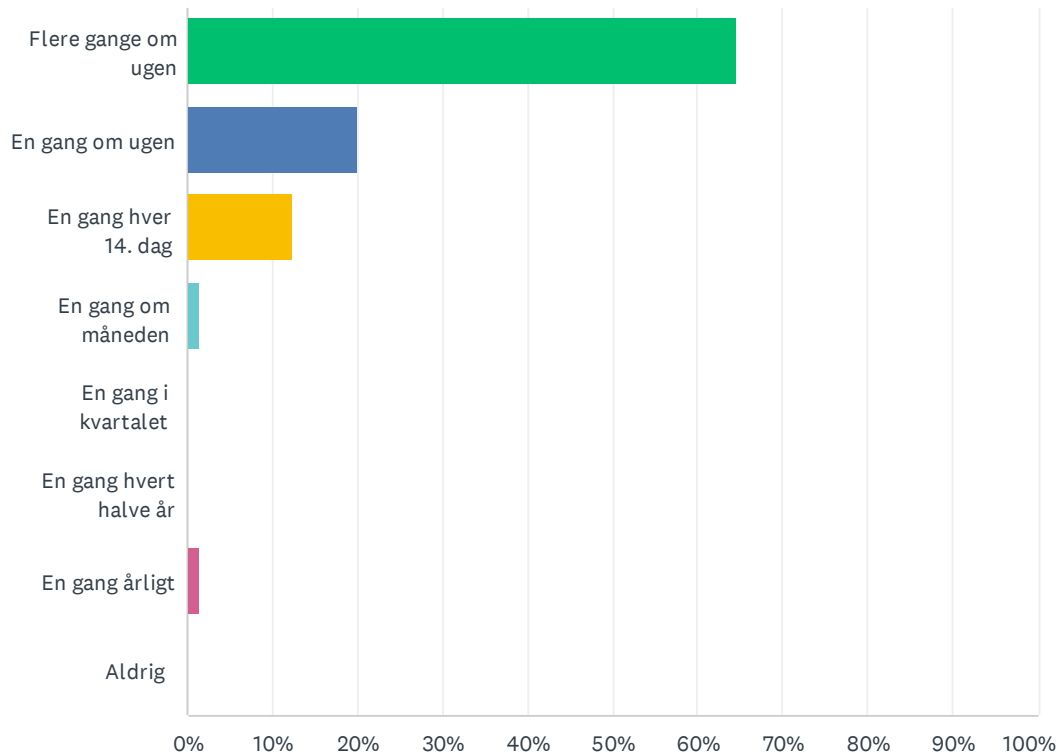
SVARMULIGHEDER	BESVARELSER	
I byen	75.38%	49
Videbæk	87.69%	57
Ringkøbing	70.77%	46
Skjern	53.85%	35
Andre byer i Ringkøbing-Skjern Kommune	16.92%	11
Herning Centret	56.92%	37
Herning (centrum/gågaden)	15.38%	10
Holstebro	61.54%	40
Varde	0.00%	0
Esbjerg	3.08%	2
Aarhus	10.77%	7
Andre (angiv venligst)	9.23%	6
Respondenter i alt: 65		

Sp. 8 Når du handler i en anden by, er der så nogle konkrete butikker du kører efter?Skriv navnet på den eller de butikker du kører efter

Besvaret: 56 Sprunget over: 9

Sp. 9 Hvor ofte handler du i dagligvarebutikkerne i byen? F.eks. i supermarked, varehus, købmand og kiosk

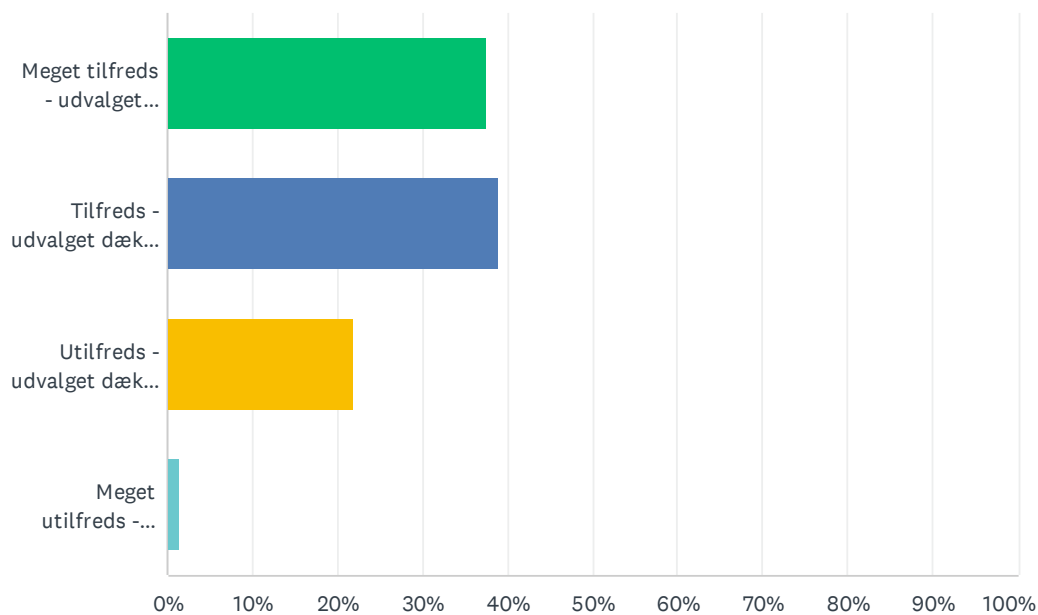
Besvaret: 65 Sprunget over: 0



SVARMULIGHEDER	BESVARELSER	
Flere gange om ugen	64.62%	42
En gang om ugen	20.00%	13
En gang hver 14. dag	12.31%	8
En gang om måneden	1.54%	1
En gang i kvartalet	0.00%	0
En gang hvert halve år	0.00%	0
En gang årligt	1.54%	1
Aldrig	0.00%	0
I ALT		65

Sp. 10 Hvor tilfreds er du med udvalget af dagligvarebutikker i byen? (Supermarked, varehus, købmand og kiosk)

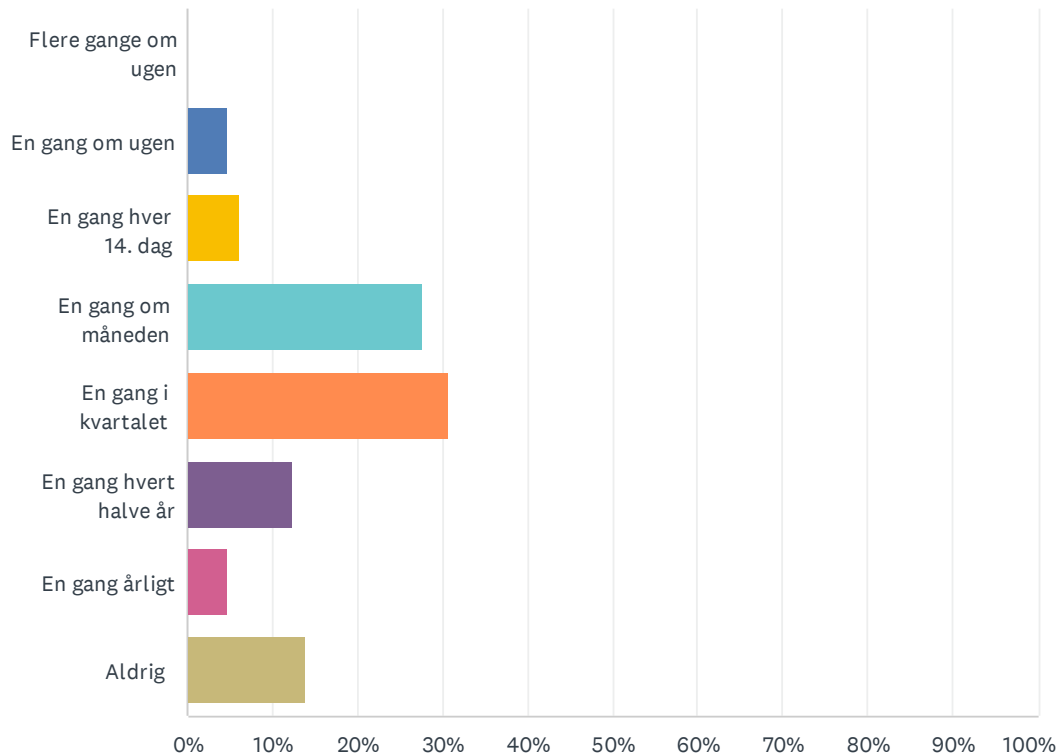
Besvaret: 64 Sprunget over: 1



SVARMULIGHEDER	BESVARELSER	
Meget tilfreds - udvalget dækker hele mit behov for dagligvarer	37.50%	24
Tilfreds - udvalget dækker det meste af mit behov for dagligvarer	39.06%	25
Utilfreds - udvalget dækker for lidt af mit behov for dagligvarer	21.88%	14
Meget utilfreds - udvalget dækker slet ikke mit behov for dagligvarer	1.56%	1
I ALT		64

Sp. 11 Hvor ofte handler du i en specialbutik i byen? Specialbutikker handler f.eks. med tøj, sko, isenkram, elektronik, fritidsudstyr, bøger, møbler, hvidevarer, smykker, autotilbehør og værktøj.

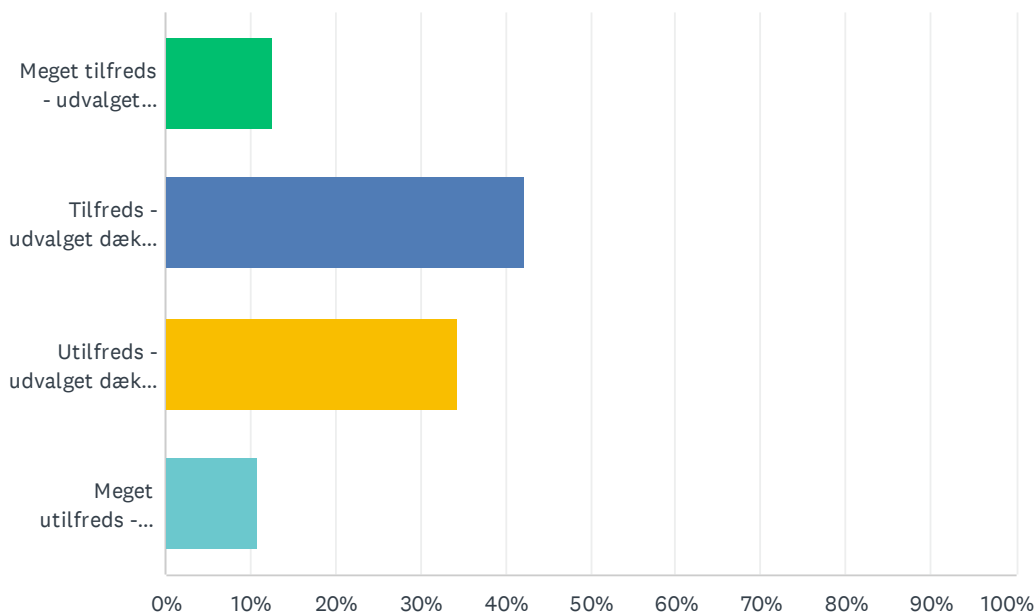
Besvaret: 65 Sprunget over: 0



SVARMULIGHEDER	BESVARELSER
Flere gange om ugen	0.00% 0
En gang om ugen	4.62% 3
En gang hver 14. dag	6.15% 4
En gang om måneden	27.69% 18
En gang i kvartalet	30.77% 20
En gang hvert halve år	12.31% 8
En gang årligt	4.62% 3
Aldrig	13.85% 9
I ALT	65

Sp. 12 Hvor tilfreds er du med udvalget af specialbutikker i byen?
 Specialbutikker handler f.eks. med tøj, sko, isenkram, elektronik,
 fritidsudstyr, bøger, møbler, hvidevarer, smykker, autotilbehør og
 værktøj.

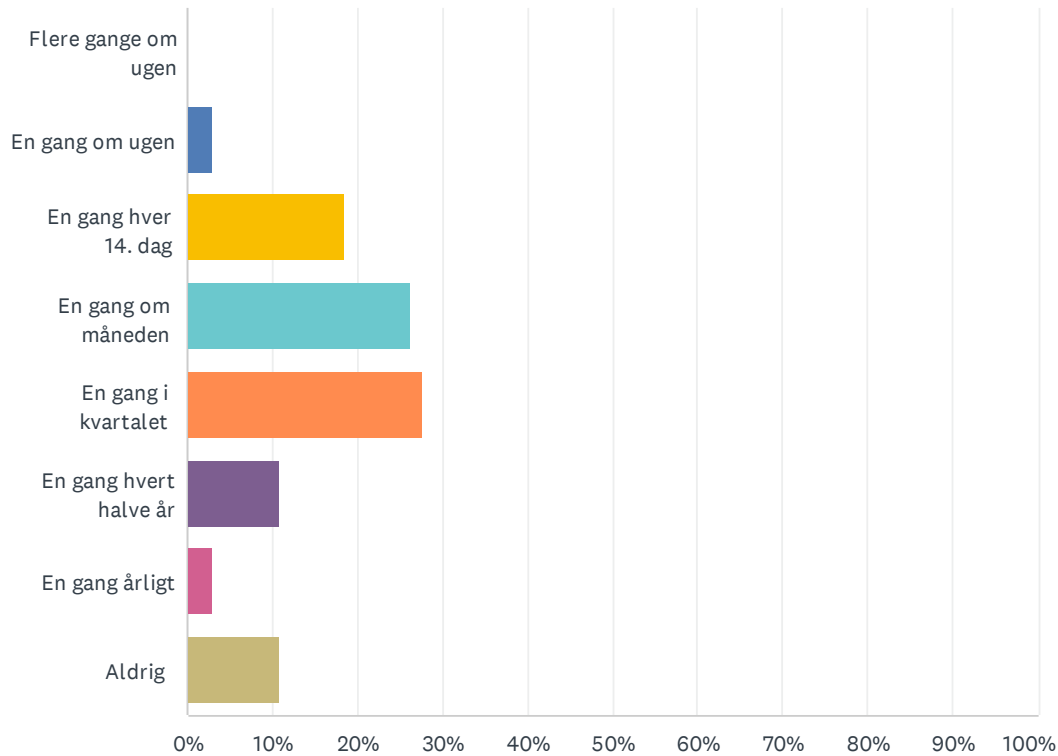
Besvaret: 64 Sprunget over: 1



SVARMULIGHEDER	BESVARELSER	
Meget tilfreds - udvalget dækker hele mit behov	12.50%	8
Tilfreds - udvalget dækker det meste af mit behov	42.19%	27
Utilfreds - udvalget dækker for lidt af mit behov	34.38%	22
Meget utilfreds - udvalget dækker slet ikke mit behov	10.94%	7
I ALT		64

Sp. 13 Hvor ofte bruger du byens spisesteder? F.eks. catering, takeaway, Café, kaffebar, grillbar, fastfood

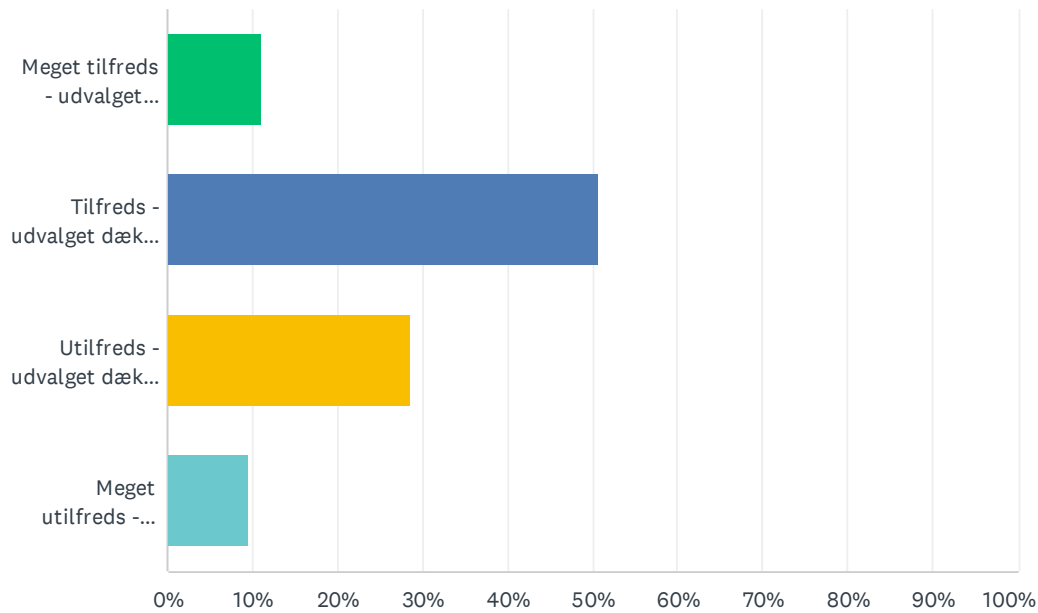
Besvaret: 65 Sprunget over: 0



SVARMULIGHEDER	BESVARELSER	
Flere gange om ugen	0.00%	0
En gang om ugen	3.08%	2
En gang hver 14. dag	18.46%	12
En gang om måneden	26.15%	17
En gang i kvartalet	27.69%	18
En gang hvert halve år	10.77%	7
En gang årligt	3.08%	2
Aldrig	10.77%	7
I ALT		65

Sp. 14 Hvor tilfreds er du med udvalget af spisesteder i byen?

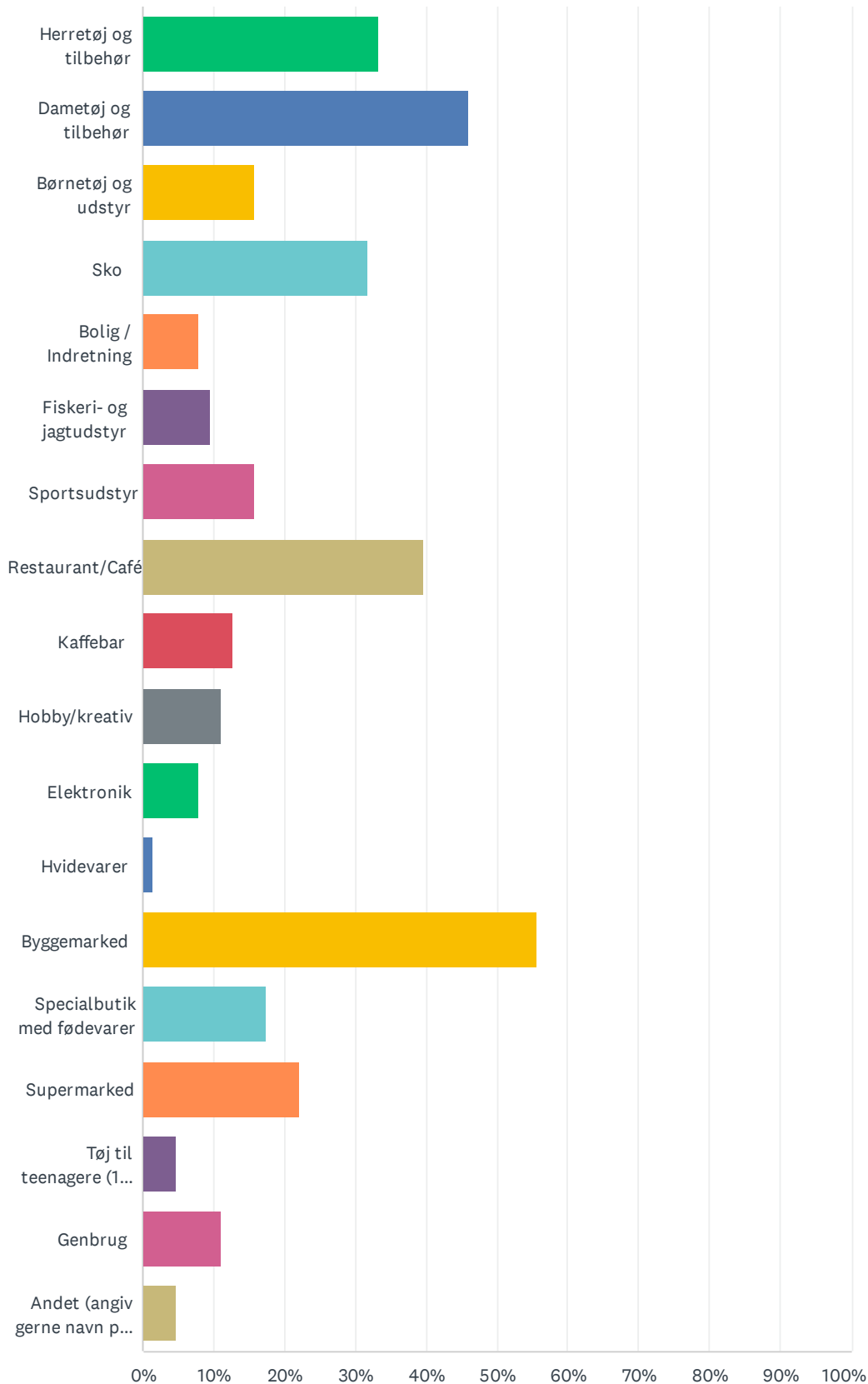
Besvaret: 63 Sprunget over: 2



SVARMULIGHEDER	BESVARELSER	
Meget tilfreds - udvalget dækker hele mit behov	11.11%	7
Tilfreds - udvalget dækker det meste af mit behov	50.79%	32
Utilfreds - udvalget dækker for lidt af mit behov	28.57%	18
Meget utilfreds - udvalget dækker slet ikke mit behov	9.52%	6
I ALT		63

Sp. 15 Hvilke varegrupper eller typer butikker vil du gerne have et større udvalg af i byen? Vælg gerne flere

Besvaret: 63 Sprunget over: 2

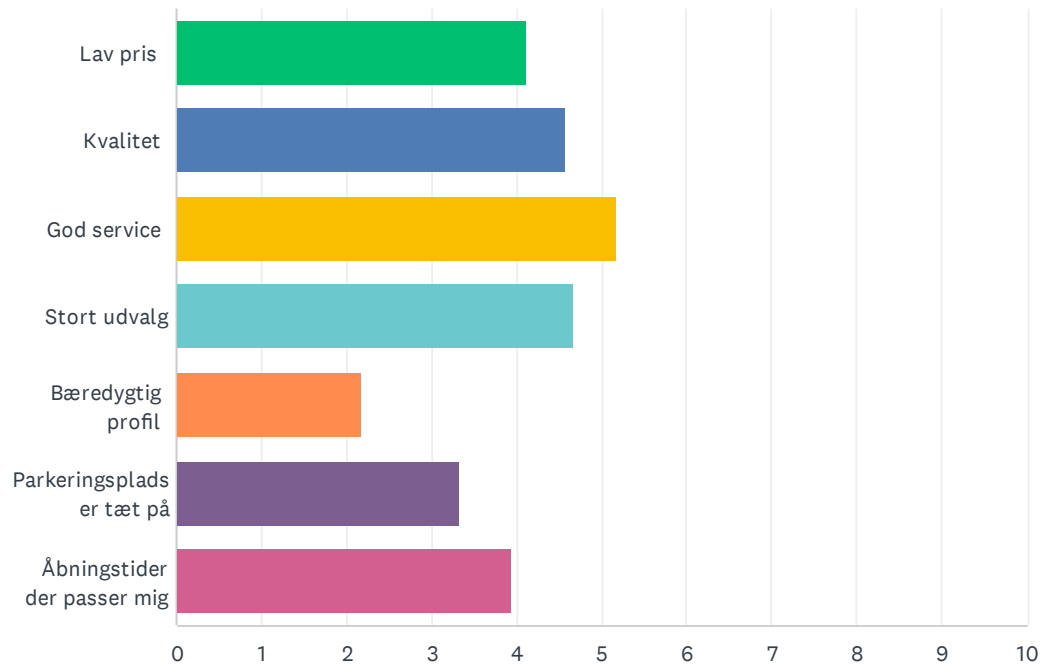


Din tilfredshed med Spjald som Handelsby

SVARMULIGHEDER	BESVARELSER	
Herretøj og tilbehør	33.33%	21
Dametøj og tilbehør	46.03%	29
Børnetøj og udstyr	15.87%	10
Sko	31.75%	20
Bolig / Indretning	7.94%	5
Fiskeri- og jagtudstyr	9.52%	6
Sportsudstyr	15.87%	10
Restaurant/Café	39.68%	25
Kaffebar	12.70%	8
Hobby/kreativ	11.11%	7
Elektronik	7.94%	5
Hvidevarer	1.59%	1
Byggemarked	55.56%	35
Specialbutik med fødevarer	17.46%	11
Supermarked	22.22%	14
Tøj til teenagere (10 - 16 år)	4.76%	3
Genbrug	11.11%	7
Andet (angiv gerne navn på de butikker du gerne vil have til byen)	4.76%	3
Respondenter i alt: 63		

Sp. 16 Hvad betyder mest for dig når du vælger hvilken butik du vil handle i? Træk i svarene eller brug pilene og sæt dem i rangorden med den vigtigste øverst

Besvaret: 65 Sprunget over: 0



	1	2	3	4	5	6	7	I ALT	RESULTAT
Lav pris	13.85% 9	10.77% 7	16.92% 11	20.00% 13	16.92% 11	12.31% 8	9.23% 6	65	4.11
Kvalitet	10.77% 7	27.69% 18	20.00% 13	13.85% 9	10.77% 7	12.31% 8	4.62% 3	65	4.58
God service	36.92% 24	18.46% 12	9.23% 6	12.31% 8	12.31% 8	6.15% 4	4.62% 3	65	5.18
Stort udvalg	21.54% 14	20.00% 13	15.38% 10	15.38% 10	10.77% 7	9.23% 6	7.69% 5	65	4.68
Bæredygtig profil	4.62% 3	1.54% 1	4.62% 3	9.23% 6	10.77% 7	13.85% 9	55.38% 36	65	2.17
Parkeringspladser tæt på	4.62% 3	13.85% 9	12.31% 8	10.77% 7	10.77% 7	32.31% 21	15.38% 10	65	3.32
Åbningstider der passer mig	7.69% 5	7.69% 5	21.54% 14	18.46% 12	27.69% 18	13.85% 9	3.08% 2	65	3.95

Sp. 17 Hvilken butik i byen mener du er den bedste?Skriv gerne navnet på butikken og en kort begrundelse

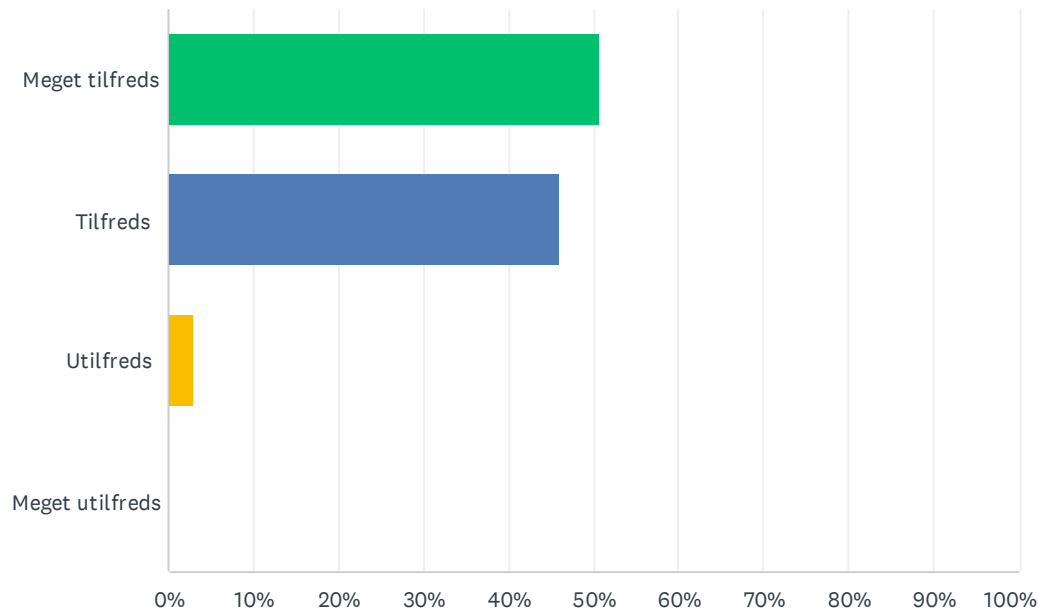
Besvaret: 50 Sprunget over: 15

Sp. 18 Har du yderligere kommentarer til udvalget og kvaliteten af butikker i byen? Hvis ikke, så gå videre til næste spørgsmål

Besvaret: 10 Sprunget over: 55

Sp. 19 Hvor tilfreds er du med butikkers åbningstider i byen?

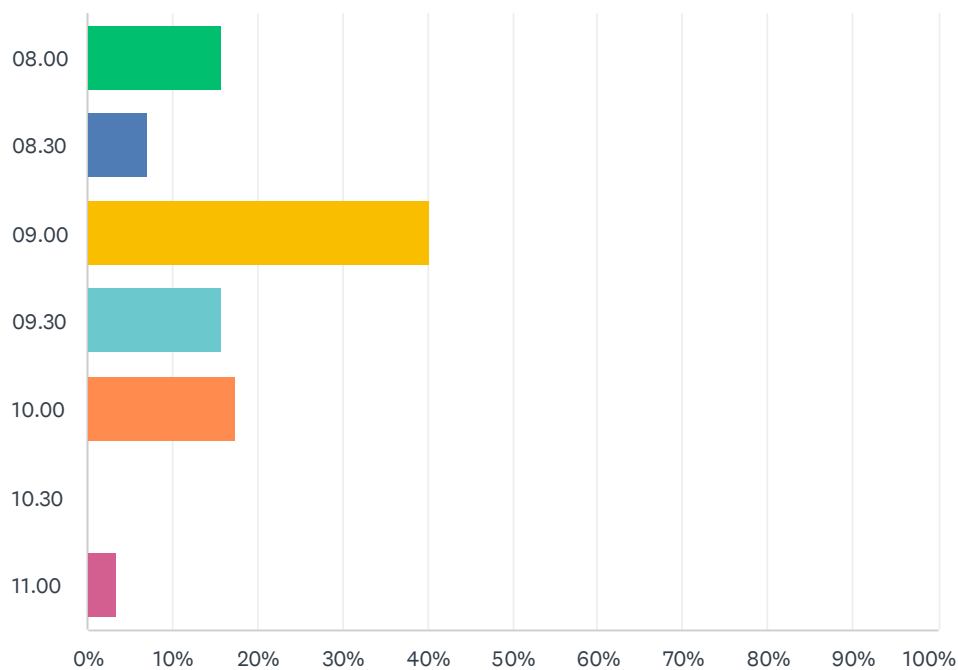
Bsvaret: 65 Sprunget over: 0



SVARMULIGHEDER	BESVARELSER	
Meget tilfreds	50.77%	33
Tilfreds	46.15%	30
Utilfreds	3.08%	2
Meget utilfreds	0.00%	0
I ALT		65

Sp. 20 Hvornår foretrækker du at specialbutikkerne åbner på hverdage?

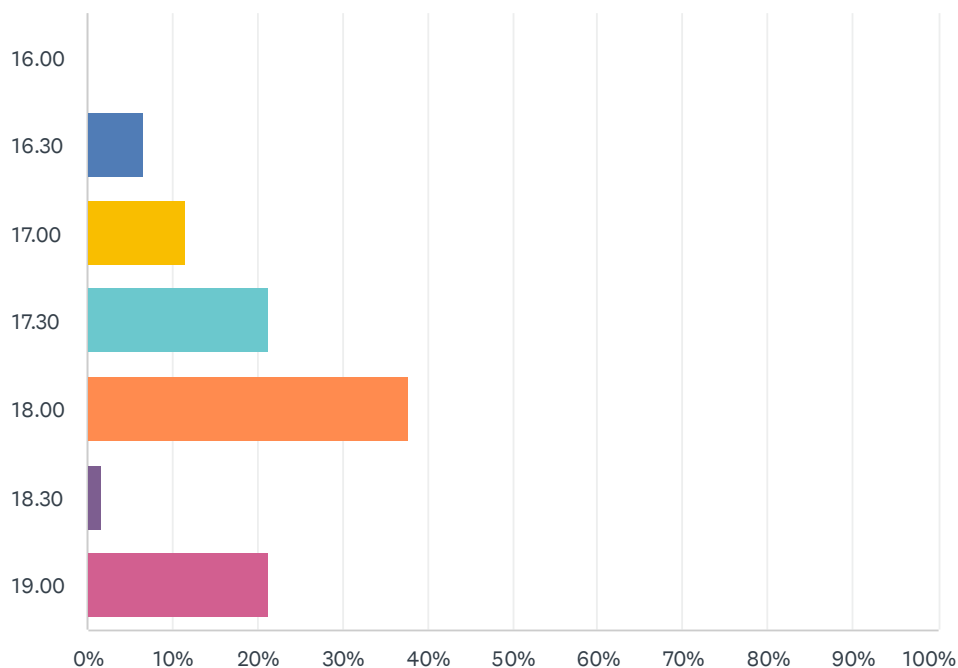
Besvaret: 57 Sprunget over: 8



SVARMULIGHEDER	BESVARELSER	
08.00	15.79%	9
08.30	7.02%	4
09.00	40.35%	23
09.30	15.79%	9
10.00	17.54%	10
10.30	0.00%	0
11.00	3.51%	2
I ALT		57

Sp. 21 Hvornår foretrækker du at specialbutikkerne lukker på hverdage?

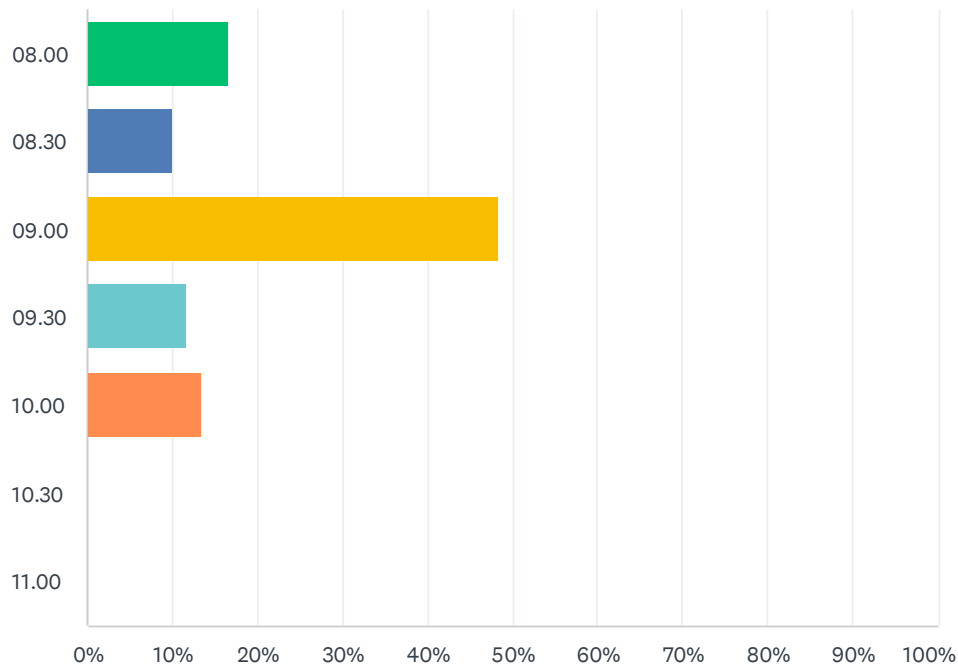
Besvaret: 61 Sprunget over: 4



SVARMULIGHEDER	BESVARELSER	
16.00	0.00%	0
16.30	6.56%	4
17.00	11.48%	7
17.30	21.31%	13
18.00	37.70%	23
18.30	1.64%	1
19.00	21.31%	13
I ALT		61

Sp. 22 Hvornår foretrækker du at specialbutikkerne åbner på lørdage?

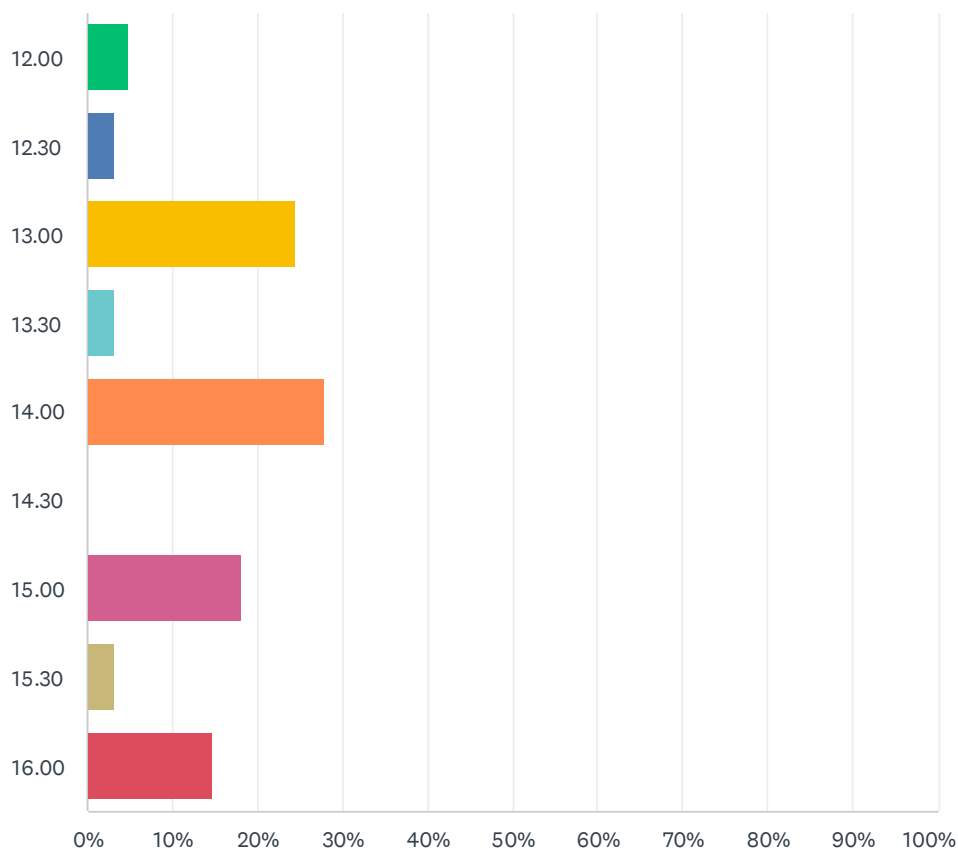
Besvaret: 60 Sprunget over: 5



SVARMULIGHEDER	BESVARELSER	
08.00	16.67%	10
08.30	10.00%	6
09.00	48.33%	29
09.30	11.67%	7
10.00	13.33%	8
10.30	0.00%	0
11.00	0.00%	0
I ALT		60

Sp. 23 Hvornår foretrækker du at specialbutikkerne lukker på lørdage?

Besvaret: 61 Sprunget over: 4



SVARMULIGHEDER	BESVARELSER	
12.00	4.92%	3
12.30	3.28%	2
13.00	24.59%	15
13.30	3.28%	2
14.00	27.87%	17
14.30	0.00%	0
15.00	18.03%	11
15.30	3.28%	2
16.00	14.75%	9
I ALT		61

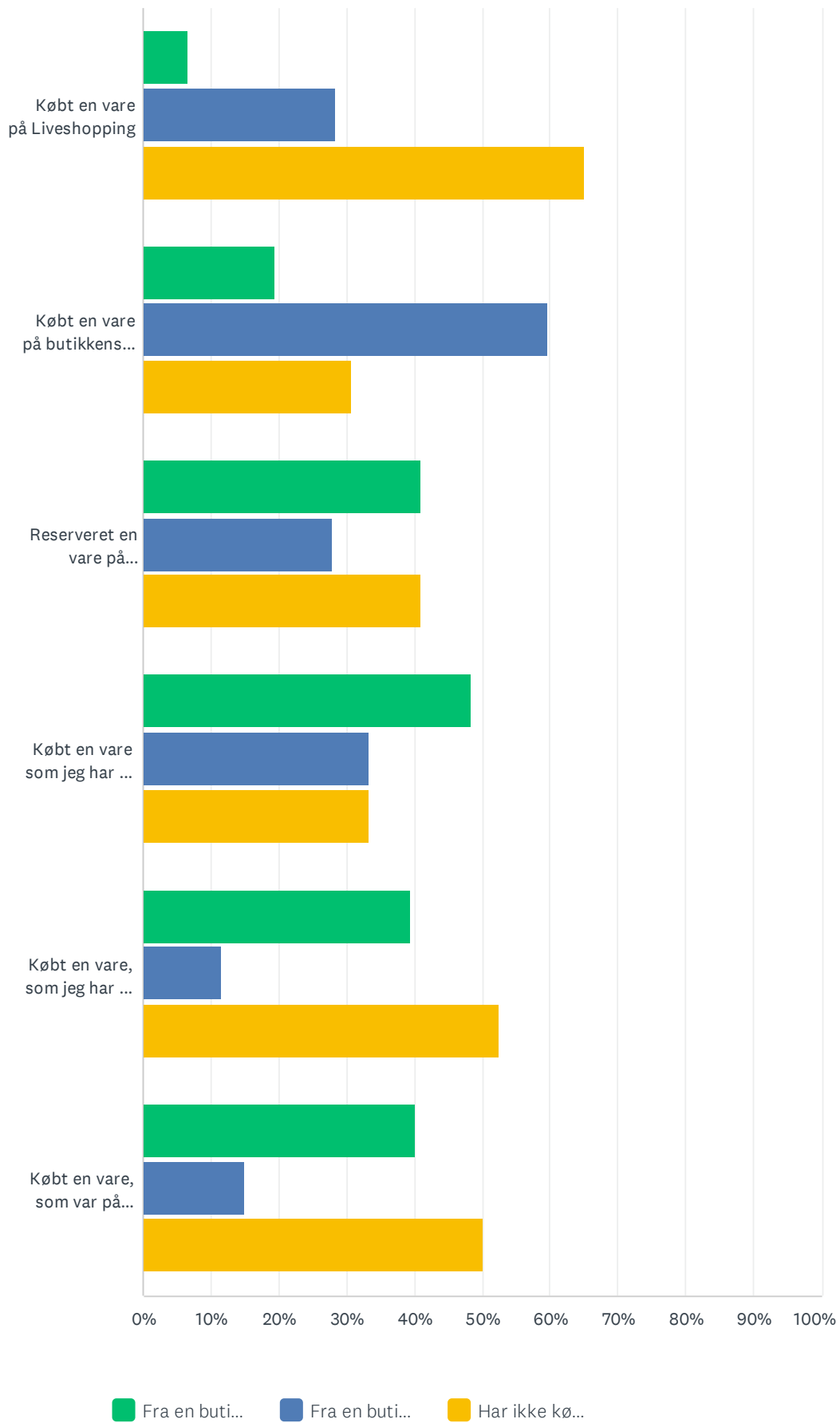
Sp. 24 Har du andre kommentarer eller ideer til åbningstider? Hvis ikke, så gå videre til næste spørgsmål

Besvaret: 7 Sprunget over: 58

Sp. 25 Har du indenfor det seneste år Vælg gerne flere

Besvaret: 63 Sprunget over: 2

Din tilfredshed med Spjald som Handelsby

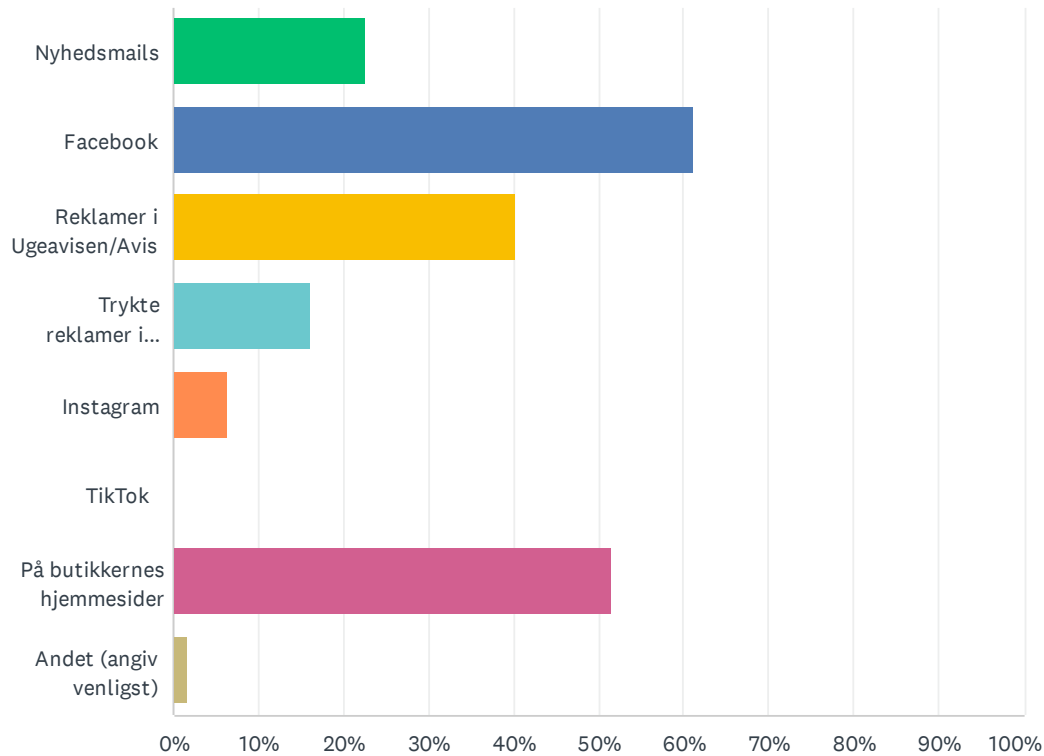


Din tilfredshed med Spjald som Handelsby

	FRA EN BUTIK I BYEN	FRA EN BUTIK UDEFOR BYEN	HAR IKKE KØBT PÅ DENNE MÅDE	RESPONDENTER I ALT
Købt en vare på Liveshopping	6.67% 4	28.33% 17	65.00% 39	60
Købt en vare på butikkens hjemmeside	19.35% 12	59.68% 37	30.65% 19	62
Reserveret en vare på butikkens hjemmeside, som jeg har afhentet i butikken (Click & Collect)	40.98% 25	27.87% 17	40.98% 25	61
Købt en vare som jeg har set på butikkens sociale medier (Facebook, Instagram, TikTok)	48.33% 29	33.33% 20	33.33% 20	60
Købt en vare, som jeg har set på butikkens nyhedsmail	39.34% 24	11.48% 7	52.46% 32	61
Købt en vare, som var på tilbud i butikkens kundeklub	40.00% 24	15.00% 9	50.00% 30	60

Sp. 26 Hvordan foretrækker du at få information om de varer du gerne vil købe? Vælg gerne flere

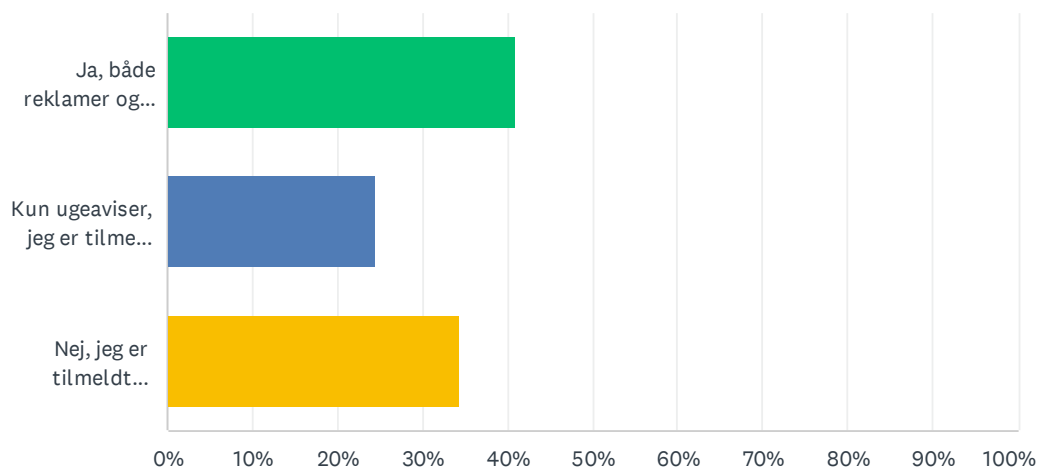
Besvaret: 62 Sprunget over: 3



SVARMULIGHEDER	BESVARELSER	
Nyhedsmails	22.58%	14
Facebook	61.29%	38
Reklamer i Ugeavisen/Avis	40.32%	25
Trykte reklamer i postkassen	16.13%	10
Instagram	6.45%	4
TikTok	0.00%	0
På butikkernes hjemmesider	51.61%	32
Andet (angiv venligst)	1.61%	1
Respondenter i alt: 62		

Sp. 27 Modtager du reklamer og ugeaviser i din postkasse?

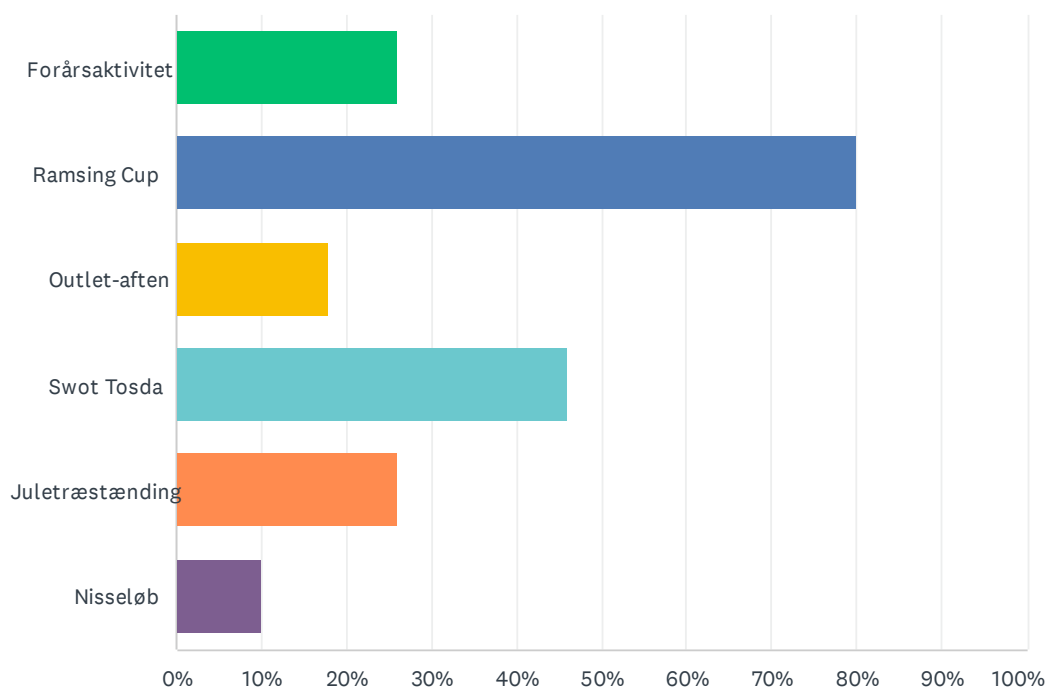
Besvaret: 61 Sprunget over: 4



SVARMULIGHEDER	BESVARELSER	
Ja, både reklamer og ugeaviser	40.98%	25
Kun ugeaviser, jeg er tilmeldt "Reklamer Nej Tak"	24.59%	15
Nej, jeg er tilmeldt "Reklamer og gratisaviser Nej Tak"	34.43%	21
I ALT		61

Sp. 28 Har du indenfor det seneste år været i byen i forbindelse med en eller flere af disse events eller aktiviteter? Vælg gerne flere

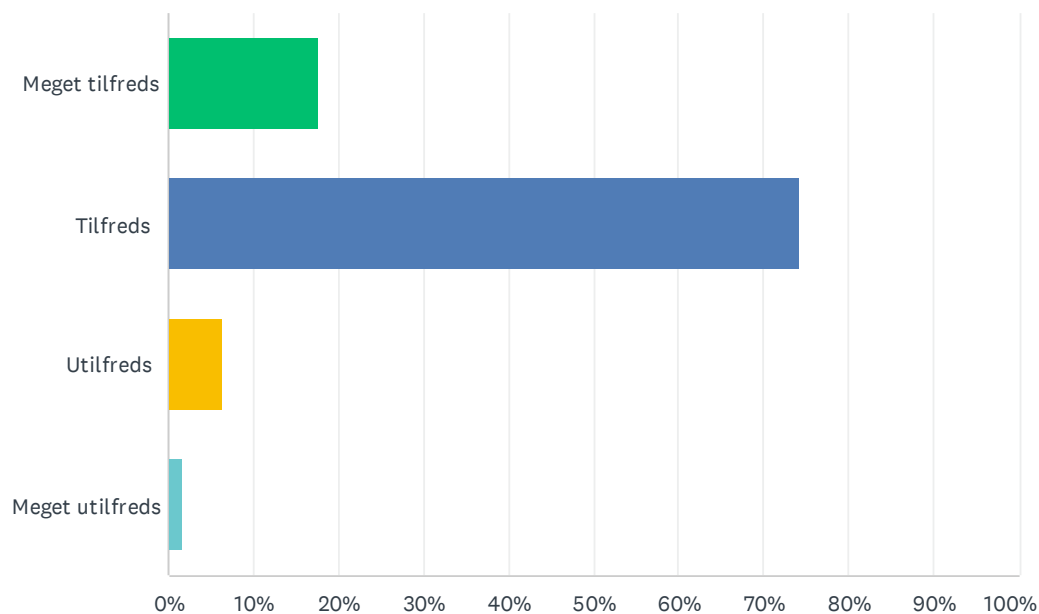
Besvaret: 50 Sprunget over: 15



SVARMULIGHEDER	BESVARELSER
Forårsaktivitet	26.00% 13
Ramsing Cup	80.00% 40
Outlet-aften	18.00% 9
Swot Tosda	46.00% 23
Juletræstænding	26.00% 13
Nisseløb	10.00% 5
Respondenter i alt: 50	

Sp. 29 Hvor tilfreds er du generelt med aktiviteterne og events i byen?

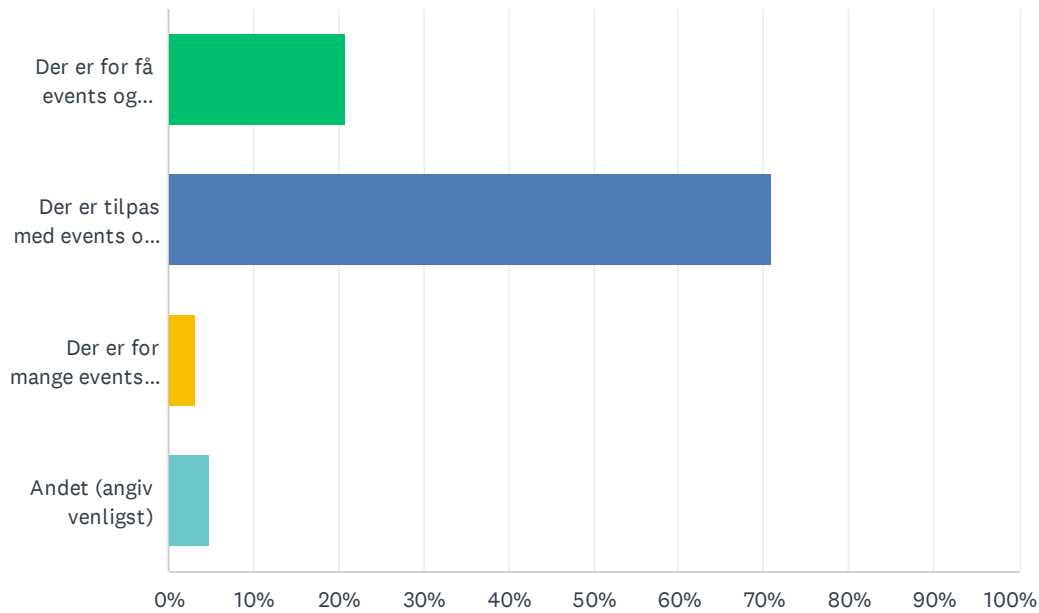
Besvaret: 62 Sprunget over: 3



SVARMULIGHEDER	BESVARELSER	
Meget tilfreds	17.74%	11
Tilfreds	74.19%	46
Utilfreds	6.45%	4
Meget utilfreds	1.61%	1
I ALT		62

Sp. 30 Hvad mener du om antallet af events og aktiviteter i byen?

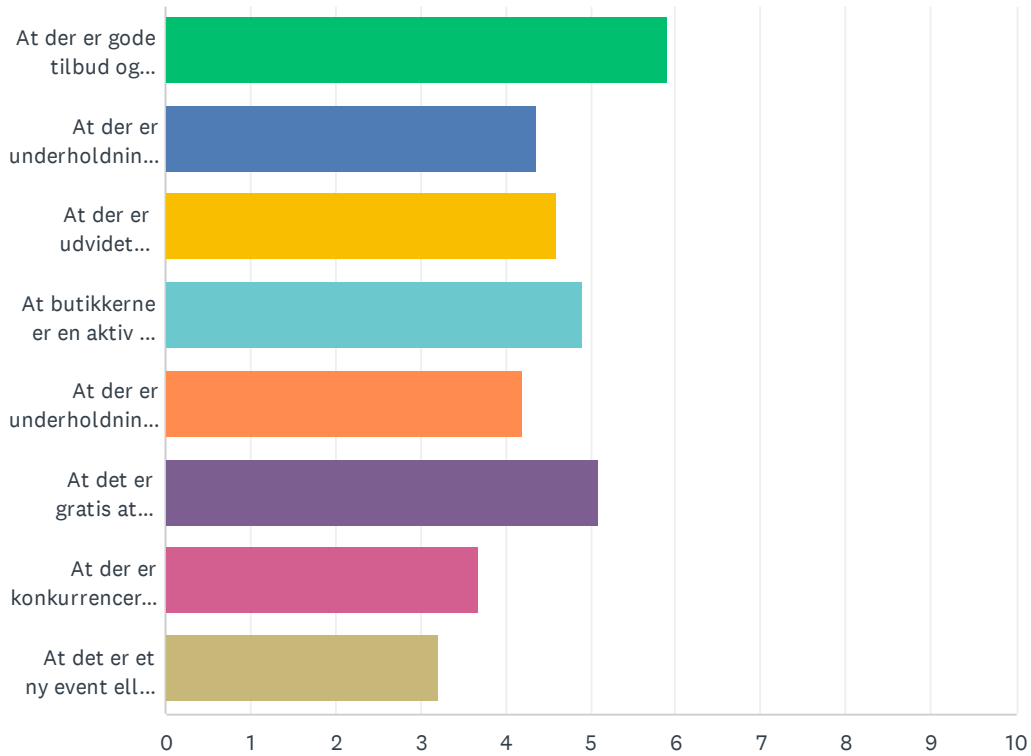
Besvaret: 62 Sprunget over: 3



SVARMULIGHEDER	BESVARELSER	
Der er for få events og aktiviteter	20.97%	13
Der er tilpas med events og aktiviteter	70.97%	44
Der er for mange events og aktiviteter	3.23%	2
Andet (angiv venligst)	4.84%	3
I ALT		62

Sp. 31 Hvad er vigtigst for dig, hvis du skal deltage i et event eller en aktivitet i byen? Træk i svarene eller brug pilene, så svarene rangordnes med det vigtigste øverst.

Besvaret: 58 Sprunget over: 7



Din tilfredshed med Spjald som Handelsby

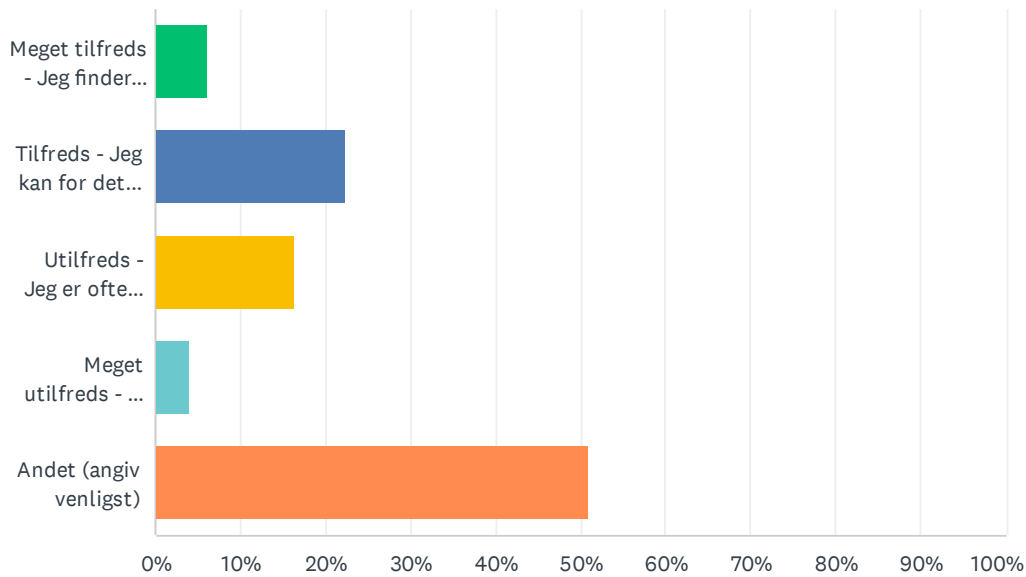
	1	2	3	4	5	6	7	8	I ALT	RESULTAT
At der er gode tilbud og rabatter i butikkerne i forbindelse med eventet eller aktiviteten	24.14% 14	22.41% 13	17.24% 10	12.07% 7	10.34% 6	8.62% 5	5.17% 3	0.00% 0	58	5.91
At der er underholdning eller aktiviteter for voksne	15.52% 9	10.34% 6	5.17% 3	13.79% 8	12.07% 7	18.97% 11	12.07% 7	12.07% 7	58	4.38
At der er udvidet åbningstid i butikkerne i forbindelse med eventet eller aktiviteten	12.07% 7	20.69% 12	10.34% 6	6.90% 4	10.34% 6	12.07% 7	17.24% 10	10.34% 6	58	4.60
At butikkerne er en aktiv del af eventet eller aktiviteten	10.34% 6	15.52% 9	24.14% 14	6.90% 4	17.24% 10	10.34% 6	5.17% 3	10.34% 6	58	4.91
At der er underholdning eller aktiviteter for børn	10.34% 6	8.62% 5	15.52% 9	10.34% 6	15.52% 9	6.90% 4	15.52% 9	17.24% 10	58	4.19
At det er gratis at deltage i eventet eller aktiviteten	22.41% 13	13.79% 8	8.62% 5	17.24% 10	12.07% 7	10.34% 6	1.72% 1	13.79% 8	58	5.10
At der er konkurrencer hvor man kan vinde præmier	1.72% 1	8.62% 5	8.62% 5	17.24% 10	12.07% 7	18.97% 11	18.97% 11	13.79% 8	58	3.69
At det er et ny event eller aktivitet som ikke har været afholdt før	3.45% 2	0.00% 0	10.34% 6	15.52% 9	10.34% 6	13.79% 8	24.14% 14	22.41% 13	58	3.21

Sp. 32 Har du kommentarer eller ideer til events og aktiviteter i byen?
Hvis ikke, så gå videre til næste spørgsmål

Besvaret: 9 Sprunget over: 56

Sp. 33 Hvor tilfreds er du med antallet af ladestandere til elbiler i byen?

Besvaret: 49 Sprunget over: 16



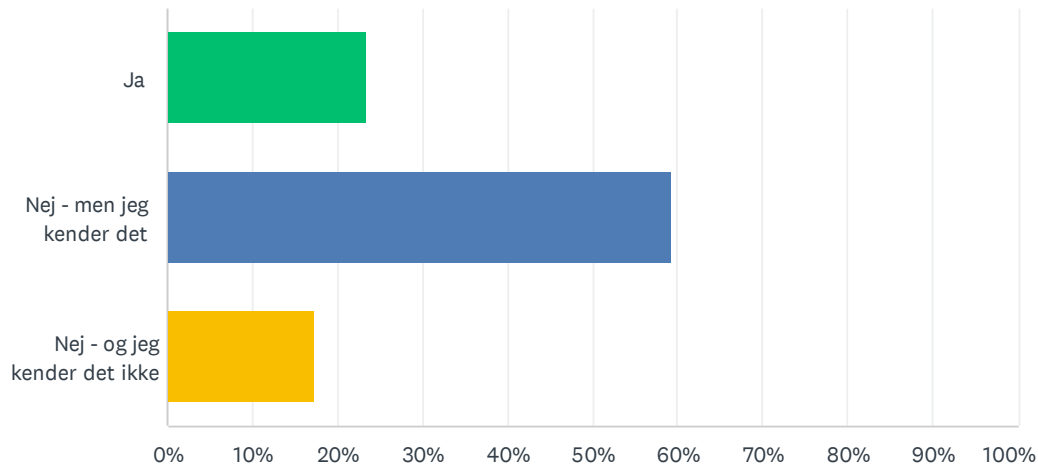
SVARMULIGHEDER	BESVARELSER	
Meget tilfreds - Jeg finder altid en ledig med det samme	6.12%	3
Tilfreds - Jeg kan for det meste finde en ledig med det samme	22.45%	11
Utilfreds - Jeg er ofte nødt til at lede efter en ledig	16.33%	8
Meget utilfreds - Jeg kan næsten aldrig finde en ledig	4.08%	2
Andet (angiv venligst)	51.02%	25
I ALT		49

Sp. 34 Har du yderligere kommentarer til parkeringspladser, toiletter, skiltning og skraldespande i byen? Hvis ikke, så gå videre til næste spørgsmål

Besvaret: 8 Sprunget over: 57

Sp. 35 Har du indenfor det seneste år købt eller fået et af Spjald Handel og Erhvervs by-gavekort? Spjald Handel og Erhvervs gavekort kan bruges i flere af byens butikker.

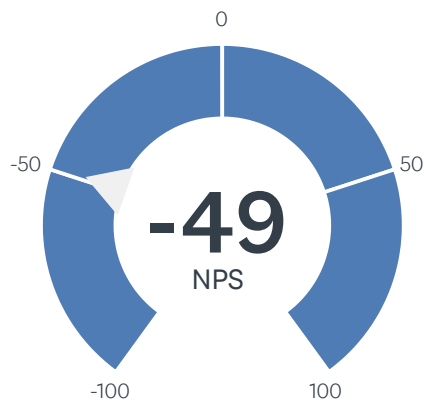
Besvaret: 64 Sprunget over: 1



SVARMULIGHEDER	BESVARELSER	
Ja	23.44%	15
Nej - men jeg kender det	59.38%	38
Nej - og jeg kender det ikke	17.19%	11
I ALT		64

Sp. 36 Hvor sandsynligt er det, at du vil anbefale by-gavekortet til en ven eller kollega?

Besvaret: 61 Sprunget over: 4



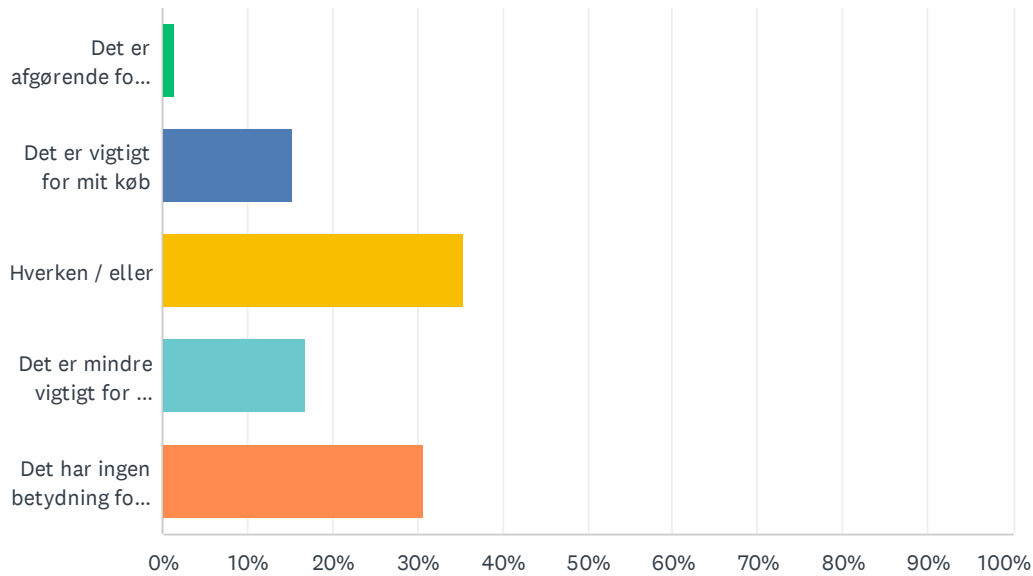
BAGVASKERE (0-6)	PASSIVE (7-8)	PROMOTORER (9-10)	NET PROMOTER® SCORE
61% 37	28% 17	11% 7	-49

Sp. 37 Hvordan kan vi gøre by-gavekortet mere attraktivt for dig? Hvis du ikke har kommentarer til dette, så spring over og gå til næste spørgsmål

Besvaret: 14 Sprunget over: 51

Sp. 38 I hvor høj grad har bæredygtighed betydning for dit valg af indkøbssted?

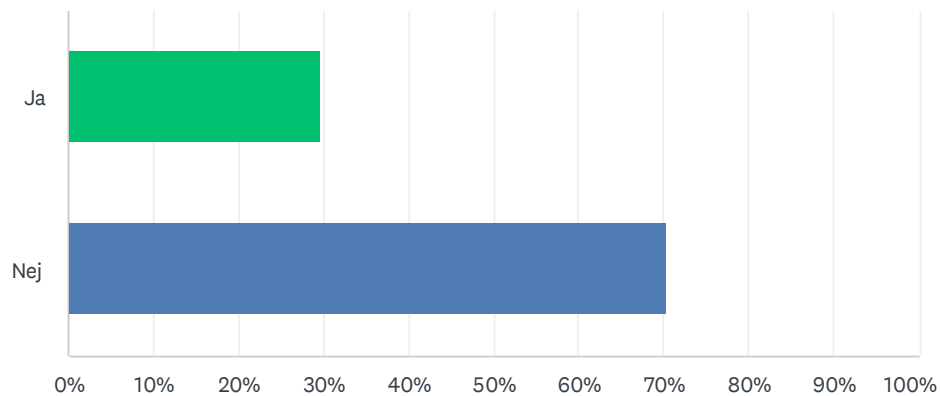
Besvaret: 65 Sprunget over: 0



SVARMULIGHEDER	BESVARELSER	
Det er afgørende for mit køb	1.54%	1
Det er vigtigt for mit køb	15.38%	10
Hverken / eller	35.38%	23
Det er mindre vigtigt for mit køb	16.92%	11
Det har ingen betydning for mit køb	30.77%	20
I ALT		65

Sp. 39 Er du villig til at betale mere for en vare der er bæredygtig?

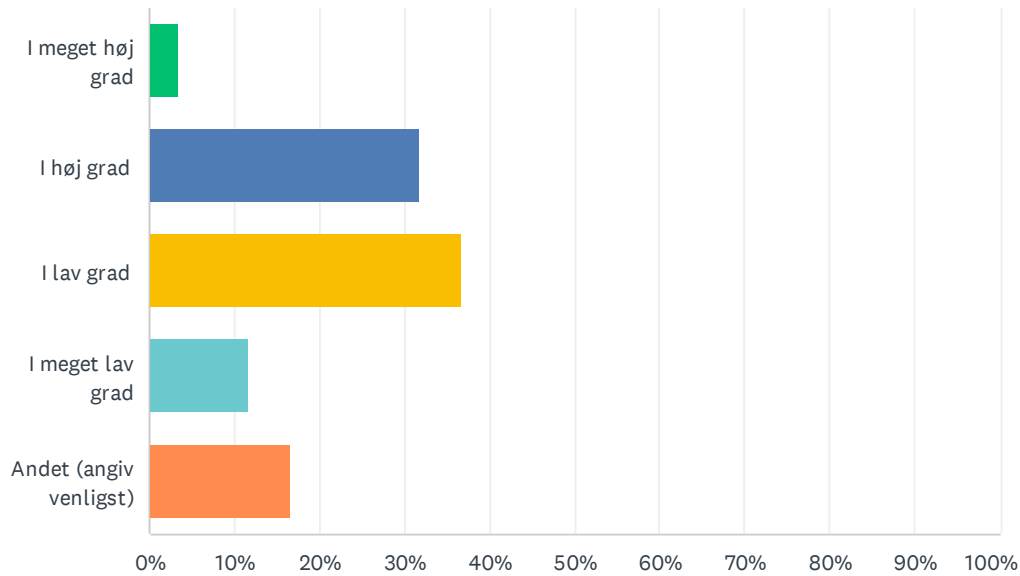
Besvaret: 64 Sprunget over: 1



SVARMULIGHEDER	BESVARELSER	
Ja	29.69%	19
Nej	70.31%	45
I ALT		64

Sp. 40 I hvor høj grad mener du, at byens butikker tager et medansvar for en miljømæssig bæredygtig udvikling?

Besvaret: 60 Sprunget over: 5



SVARMULIGHEDER	BESVARELSER	
I meget høj grad	3.33%	2
I høj grad	31.67%	19
I lav grad	36.67%	22
I meget lav grad	11.67%	7
Andet (angiv venligst)	16.67%	10
I ALT		60

Sp. 41 Hvad forventer du at byens butikker gør, for at fremme bæredygtighed? Har du ikke kommentarer til dette, så gå videre til næste spørgsmål

Besvaret: 12 Sprunget over: 53

Sp. 42 Så er vi kommet til sidste spørgsmål :-). Er der andet du gerne vil fortælle os? F.eks. om byen, butikkerne eller aktiviteterne? Hvis ikke, så spring over og tryk "Færdig" herunder. Tak for din deltagelse i undersøgelsen.

Besvaret: 9 Sprunget over: 56