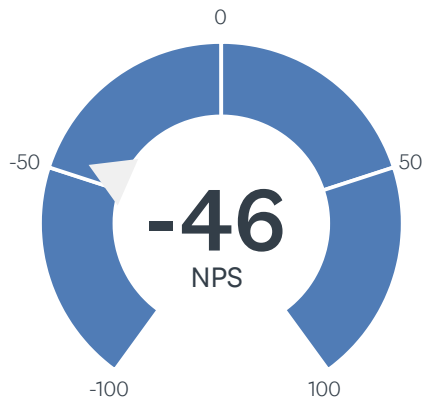


## Sp. 1 Hvor sandsynligt er det, at du vil anbefale Søndervig som handelsby til en ven eller kollega?

Besvaret: 203 Sprunget over: 0



BAGVASKERE (0-6)	PASSIVE (7-8)	PROMOTORER (9-10)	NET PROMOTER® SCORE
63% 128	20% 40	17% 35	-46

Sp. 2 Hvad mener du der gør byen til en god handelsby? Har du ikke kommentarer til dette, så gå videre til næste spørgsmål

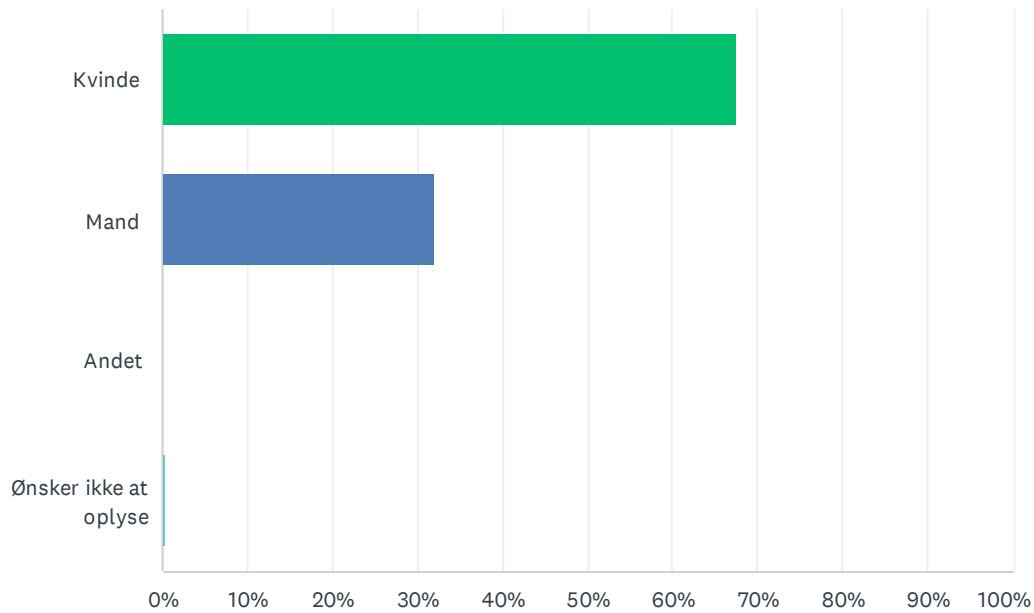
Besvaret: 124 Sprunget over: 79

Sp. 3 Hvad mener du byen kan gøre for at være mere attraktiv for dig at handle i? Har du ikke kommentarer til dette, så gå videre til næste spørgsmål

Besvaret: 165 Sprunget over: 38

## Sp. 4 Hvad er dit køn?

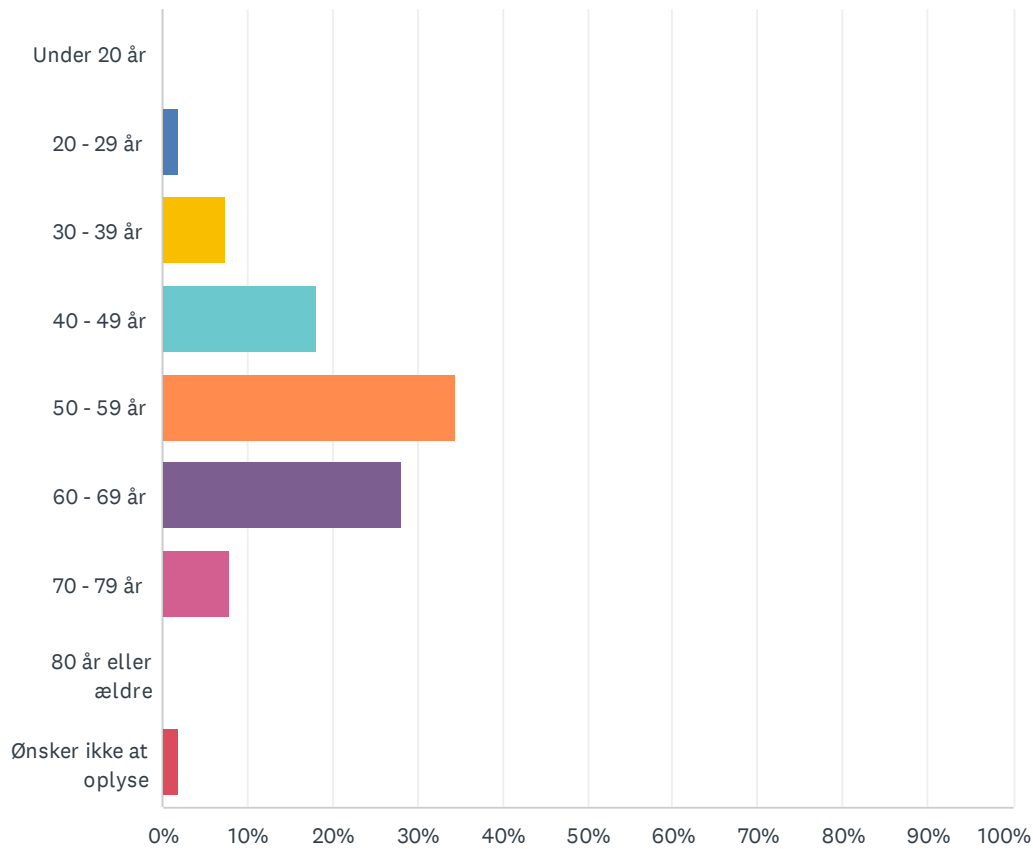
Besvaret: 203 Sprunget over: 0



SVARMULIGHEDER	BESVARELSER	
Kvinde	67.49%	137
Mand	32.02%	65
Andet	0.00%	0
Ønsker ikke at oplyse	0.49%	1
I ALT		203

## Sp. 5 Hvor gammel er du?

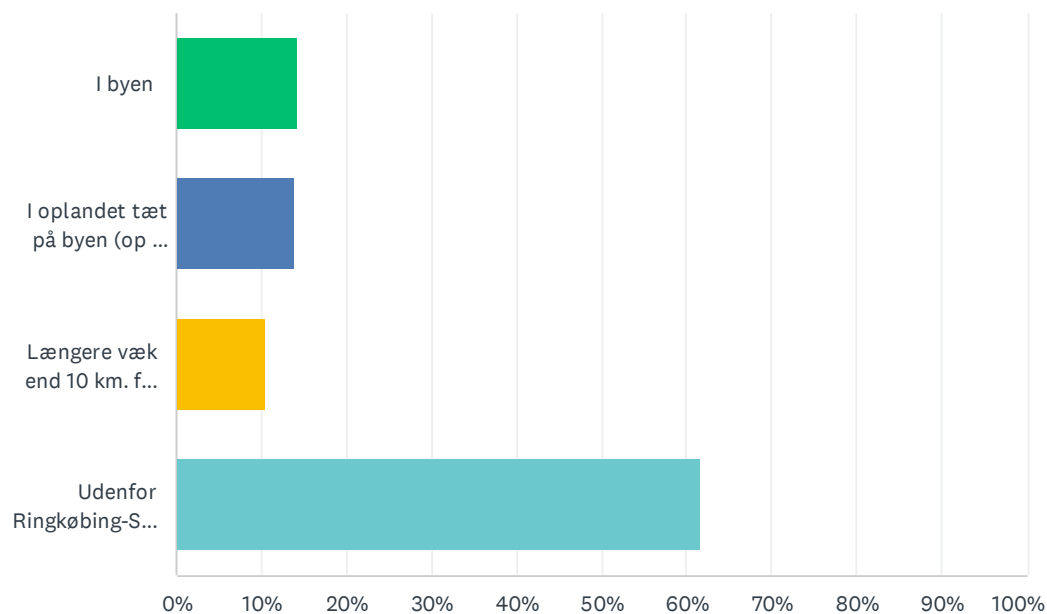
Besvaret: 203 Sprunget over: 0



SVARMULIGHEDER	BESVARELSER	
Under 20 år	0.00%	0
20 - 29 år	1.97%	4
30 - 39 år	7.39%	15
40 - 49 år	18.23%	37
50 - 59 år	34.48%	70
60 - 69 år	28.08%	57
70 - 79 år	7.88%	16
80 år eller ældre	0.00%	0
Ønsker ikke at oplyse	1.97%	4
<b>I ALT</b>		<b>203</b>

## Sp. 6 Hvor bor du?

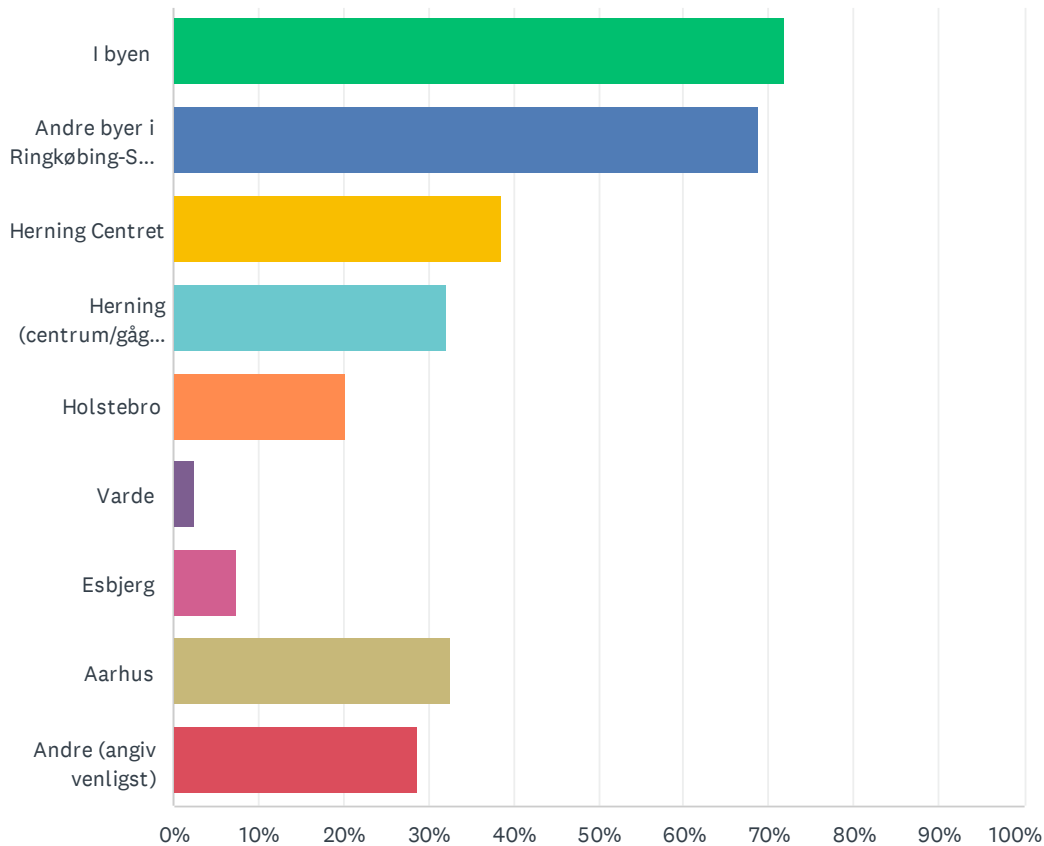
Besvaret: 203 Sprunget over: 0



SVARMULIGHEDER	BESVARELSER	
I byen	14.29%	29
I oplandet tæt på byen (op til 10 km. fra byen)	13.79%	28
Længere væk end 10 km. fra byen, men i Ringkøbing-Skjern Kommune	10.34%	21
Udenfor Ringkøbing-Skjern Kommune	61.58%	125
<b>I ALT</b>		<b>203</b>

## Sp. 7 Hvilke af disse byer har du handlet i indenfor det seneste år? Vælg gerne flere

Besvaret: 202 Sprunget over: 1



SVARMULIGHEDER	BESVARELSER	
I byen	71.78%	145
Andre byer i Ringkøbing-Skjern Kommune	68.81%	139
Herning Centret	38.61%	78
Herning (centrum/gågaden)	32.18%	65
Holstebro	20.30%	41
Varde	2.48%	5
Esbjerg	7.43%	15
Aarhus	32.67%	66
Andre (angiv venligst)	28.71%	58
Respondenter i alt: 202		

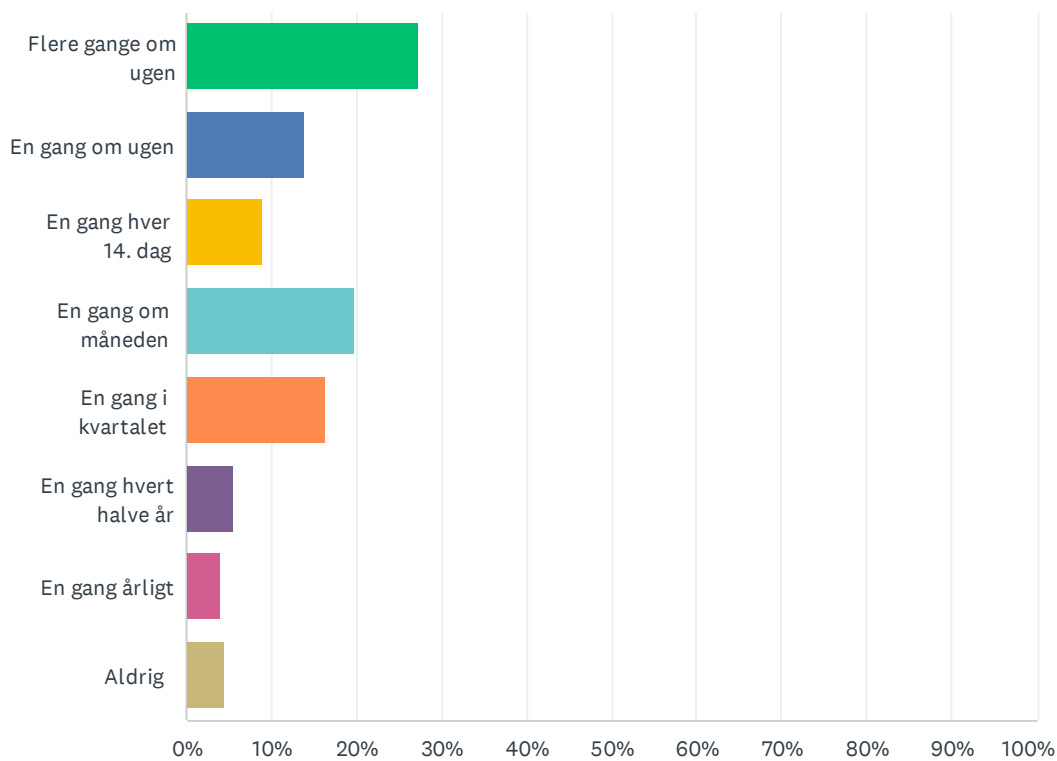
Sp. 8 Når du handler i en anden by, er der så nogle konkrete butikker du kører efter?Skriv navnet på den eller de butikker du kører efter

Besvaret: 160 Sprunget over: 43



## Sp. 9 Hvor ofte handler du i dagligvarebutikkerne i byen? F.eks. i supermarked, varehus, købmand og kiosk

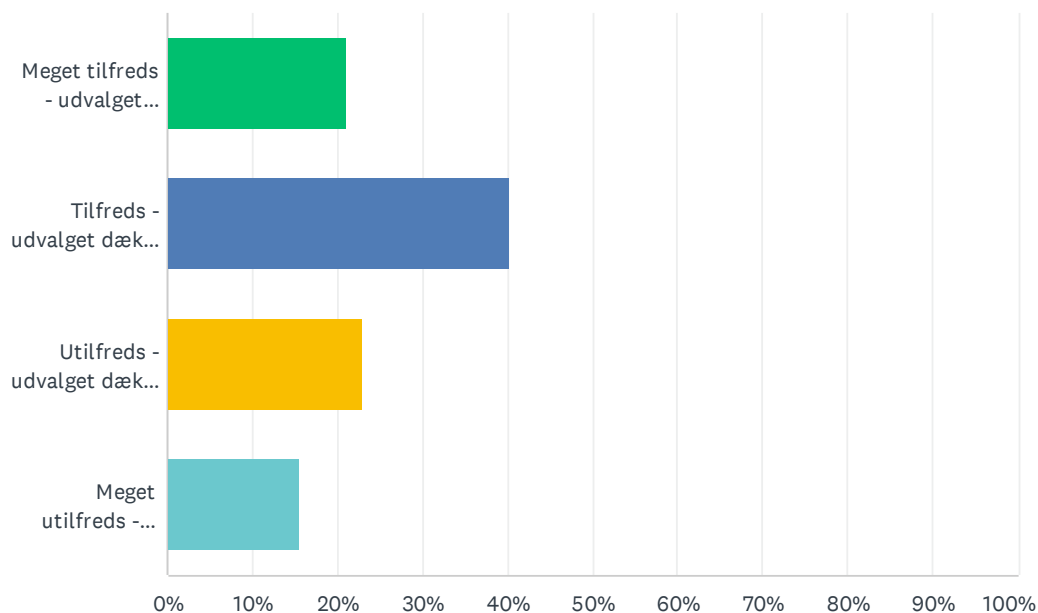
Besvaret: 202 Sprunget over: 1



SVARMULIGHEDER	BESVARELSER	
Flere gange om ugen	27.23%	55
En gang om ugen	13.86%	28
En gang hver 14. dag	8.91%	18
En gang om måneden	19.80%	40
En gang i kvartalet	16.34%	33
En gang hvert halve år	5.45%	11
En gang årligt	3.96%	8
Aldrig	4.46%	9
I ALT		202

## Sp. 10 Hvor tilfreds er du med udvalget af dagligvarebutikker i byen? (Supermarked, varehus, købmand og kiosk)

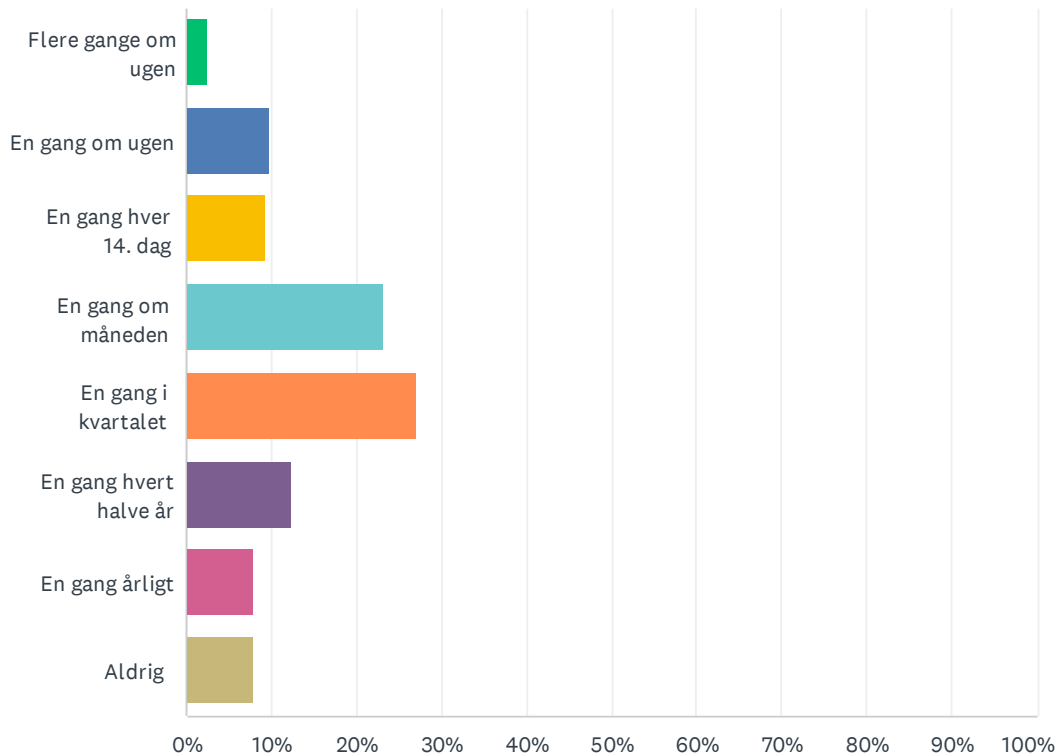
Besvaret: 199 Sprunget over: 4



SVARMULIGHEDER	BESVARELSER	
Meget tilfreds - udvalget dækker hele mit behov for dagligvarer	21.11%	42
Tilfreds - udvalget dækker det meste af mit behov for dagligvarer	40.20%	80
Utilfreds - udvalget dækker for lidt af mit behov for dagligvarer	23.12%	46
Meget utilfreds - udvalget dækker slet ikke mit behov for dagligvarer	15.58%	31
I ALT		199

Sp. 11 Hvor ofte handler du i en specialbutik i byen? Specialbutikker handler f.eks. med tøj, sko, isenkram, elektronik, fritidsudstyr, bøger, møbler, hvidevarer, smykker, autotilbehør og værktøj.

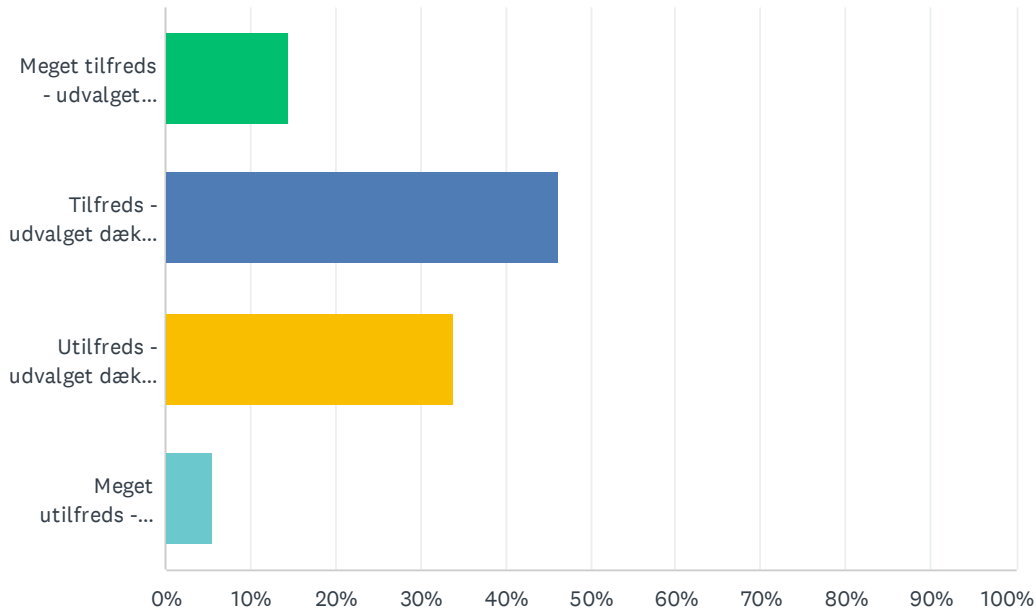
Besvaret: 203 Sprunget over: 0



SVARMULIGHEDER	BESVARELSER
Flere gange om ugen	2.46% 5
En gang om ugen	9.85% 20
En gang hver 14. dag	9.36% 19
En gang om måneden	23.15% 47
En gang i kvartalet	27.09% 55
En gang hvert halve år	12.32% 25
En gang årligt	7.88% 16
Aldrig	7.88% 16
I ALT	203

Sp. 12 Hvor tilfreds er du med udvalget af specialbutikker i byen?  
 Specialbutikker handler f.eks. med tøj, sko, isenkram, elektronik,  
 fritidsudstyr, bøger, møbler, hvidevarer, smykker, autotilbehør og  
 værktøj.

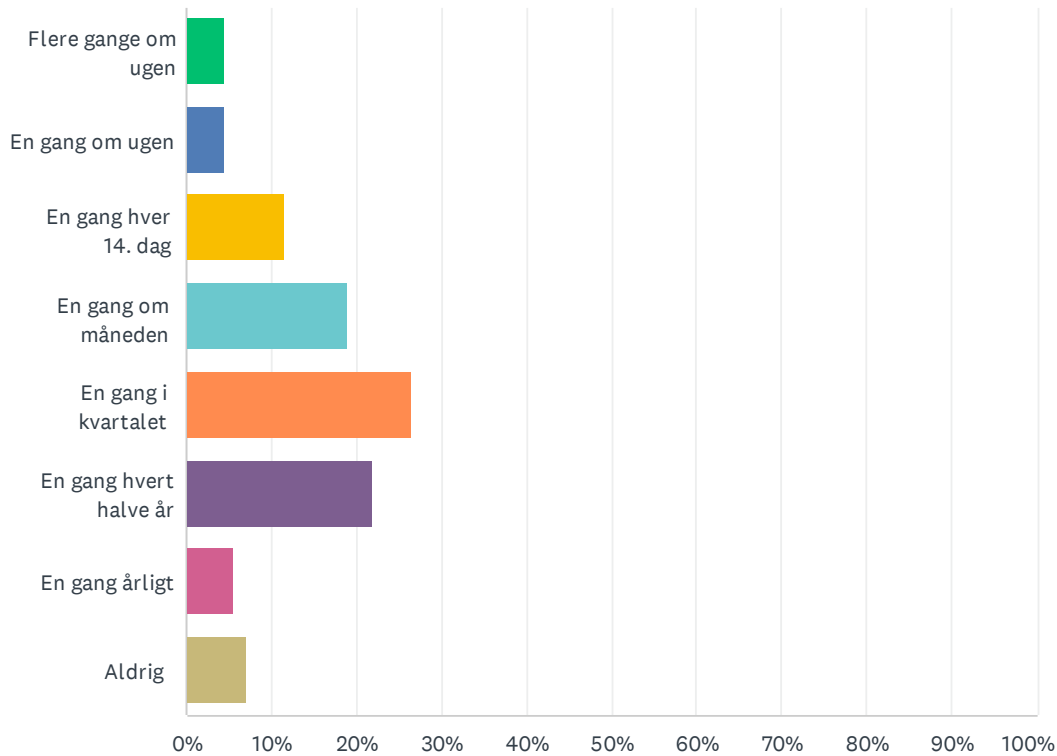
Besvaret: 201 Sprunget over: 2



SVARMULIGHEDER	BESVARELSER	
Meget tilfreds - udvalget dækker hele mit behov	14.43%	29
Tilfreds - udvalget dækker det meste af mit behov	46.27%	93
Utilfreds - udvalget dækker for lidt af mit behov	33.83%	68
Meget utilfreds - udvalget dækker slet ikke mit behov	5.47%	11
I ALT		201

## Sp. 13 Hvor ofte bruger du byens spisesteder? F.eks. restaurant, café, takeaway, kaffebar, grillbar, fastfood

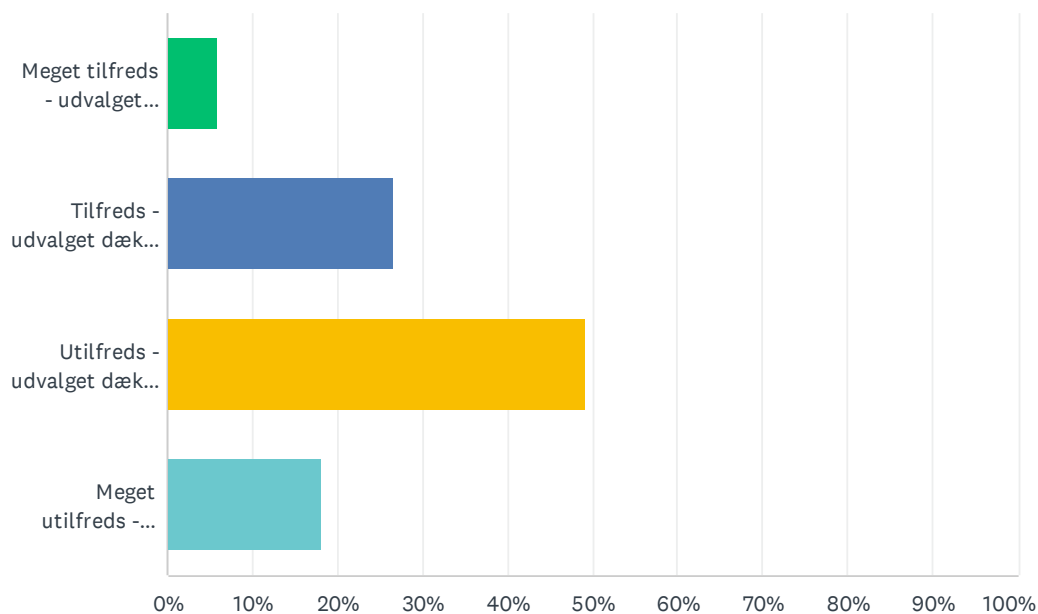
Besvaret: 201 Sprunget over: 2



SVARMULIGHEDER	BESVARELSER
Flere gange om ugen	4.48% 9
En gang om ugen	4.48% 9
En gang hver 14. dag	11.44% 23
En gang om måneden	18.91% 38
En gang i kvartalet	26.37% 53
En gang hvert halve år	21.89% 44
En gang årligt	5.47% 11
Aldrig	6.97% 14
I ALT	201

## Sp. 14 Hvor tilfreds er du med udvalget af spisesteder i byen?

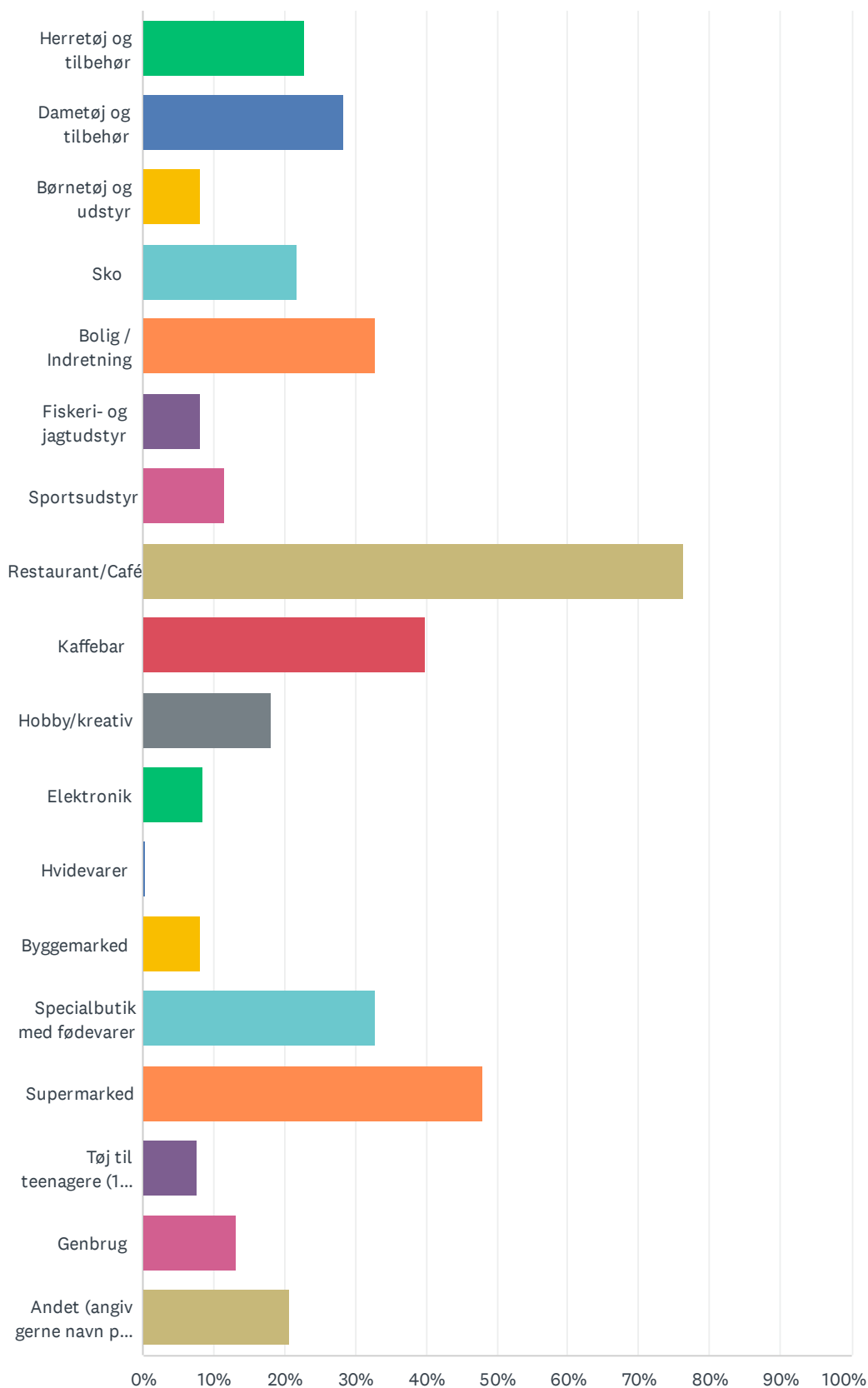
Besvaret: 199 Sprunget over: 4



SVARMULIGHEDER	BESVARELSER	
Meget tilfreds - udvalget dækker hele mit behov	6.03%	12
Tilfreds - udvalget dækker det meste af mit behov	26.63%	53
Utilfreds - udvalget dækker for lidt af mit behov	49.25%	98
Meget utilfreds - udvalget dækker slet ikke mit behov	18.09%	36
I ALT		199

## Sp. 15 Hvilke varegrupper eller typer butikker vil du gerne have et større udvalg af i byen? Vælg gerne flere

Besvaret: 198 Sprunget over: 5



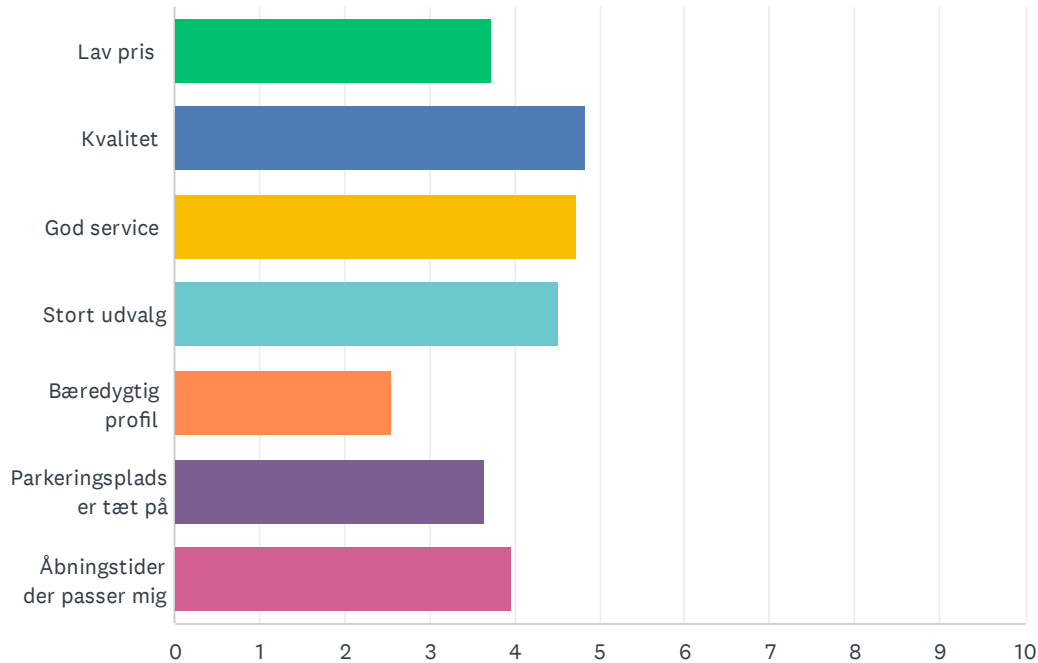
## Din tilfredshed med Søndervig som Handelsby

SVARMULIGHEDER	BESVARELSER	
Herretøj og tilbehør	22.73%	45
Dametøj og tilbehør	28.28%	56
Børnetøj og udstyr	8.08%	16
Sko	21.72%	43
Bolig / Indretning	32.83%	65
Fiskeri- og jagtudstyr	8.08%	16
Sportsudstyr	11.62%	23
Restaurant/Café	76.26%	151
Kaffebar	39.90%	79
Hobby/kreativ	18.18%	36
Elektronik	8.59%	17
Hvidevarer	0.51%	1
Byggemarked	8.08%	16
Specialbutik med fødevarer	32.83%	65
Supermarked	47.98%	95
Tøj til teenagere (10 - 16 år)	7.58%	15
Genbrug	13.13%	26
Andet (angiv gerne navn på de butikker du gerne vil have til byen)	20.71%	41
Respondenter i alt: 198		



Sp. 16 Hvad betyder mest for dig når du vælger hvilken butik du vil handle i? Træk i svarene eller brug pilene og sæt dem i rangorden med den vigtigste øverst

Besvaret: 198 Sprunget over: 5



	1	2	3	4	5	6	7	I ALT	RESULTAT
Lav pris	14.65% 29	9.09% 18	10.10% 20	16.67% 33	16.67% 33	17.17% 34	15.66% 31	198	3.74
Kvalitet	21.21% 42	23.23% 46	16.67% 33	16.67% 33	8.59% 17	8.08% 16	5.56% 11	198	4.85
God service	17.68% 35	18.18% 36	25.25% 50	14.14% 28	12.63% 25	7.58% 15	4.55% 9	198	4.73
Stort udvalg	18.18% 36	18.69% 37	15.66% 31	16.67% 33	13.13% 26	9.09% 18	8.59% 17	198	4.51
Bæredygtig profil	4.55% 9	5.56% 11	8.08% 16	6.57% 13	11.62% 23	24.24% 48	39.39% 78	198	2.55
Parkeringspladser tæt på	12.63% 25	10.61% 21	9.60% 19	14.14% 28	19.19% 38	17.17% 34	16.67% 33	198	3.65
Åbningstider der passer mig	11.11% 22	14.65% 29	14.65% 29	15.15% 30	18.18% 36	16.67% 33	9.60% 19	198	3.97

**Sp. 17 Hvilken butik i byen mener du er den bedste?Skriv gerne navnet på butikken og en kort begrundelse**

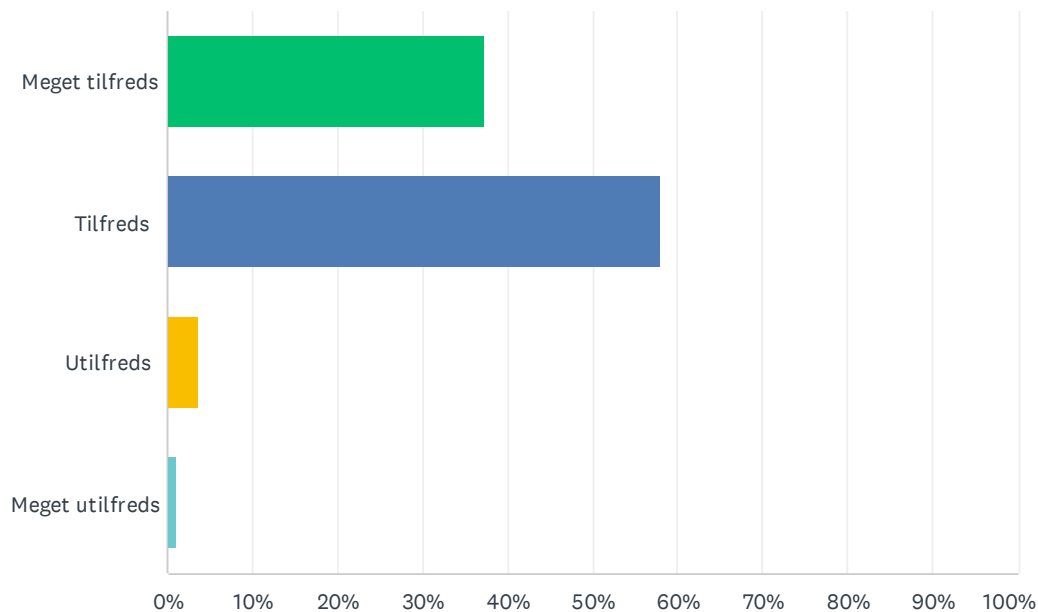
Besvaret: 159 Sprunget over: 44

Sp. 18 Har du yderligere kommentarer til udvalget og kvaliteten af butikker i byen? Hvis ikke, så gå videre til næste spørgsmål

Besvaret: 62 Sprunget over: 141

## Sp. 19 Hvor tilfreds er du med butikkerens åbningstider i byen?

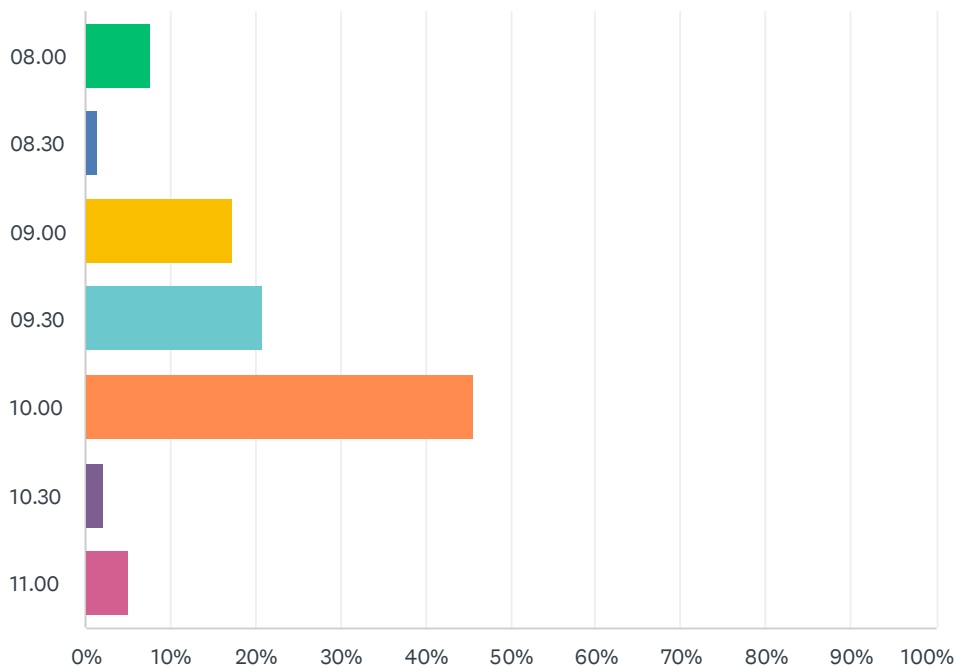
Besvaret: 198 Sprunget over: 5



SVARMULIGHEDER	BESVARELSER	
Meget tilfreds	37.37%	74
Tilfreds	58.08%	115
Utilfreds	3.54%	7
Meget utilfreds	1.01%	2
I ALT		198

## Sp. 20 Hvornår foretrækker du at specialbutikkerne åbner på hverdage?

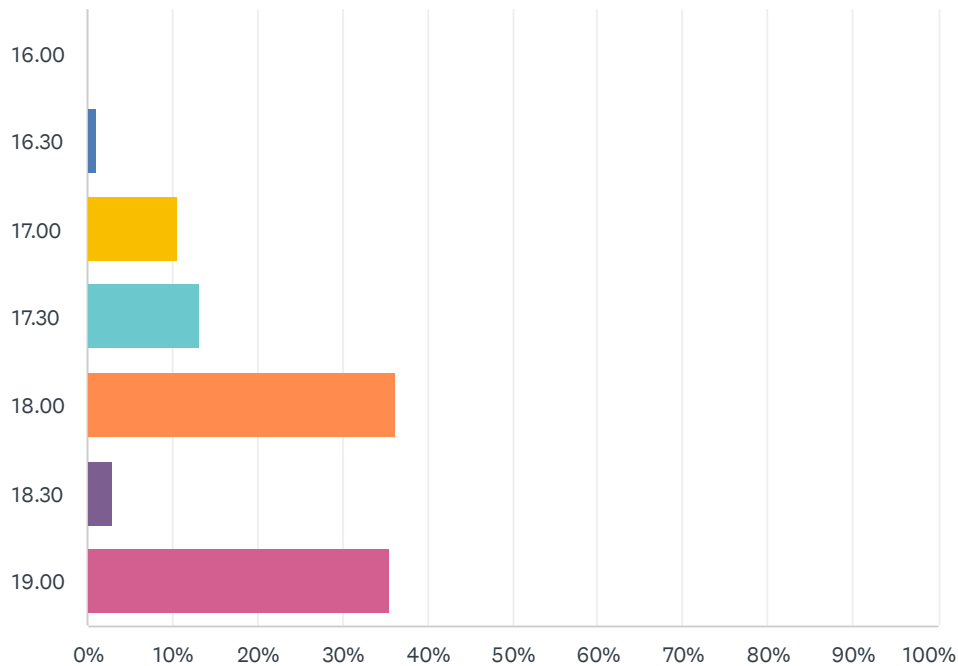
Besvaret: 197 Sprunget over: 6



SVARMULIGHEDER	BESVARELSER	
08.00	7.61%	15
08.30	1.52%	3
09.00	17.26%	34
09.30	20.81%	41
10.00	45.69%	90
10.30	2.03%	4
11.00	5.08%	10
I ALT		197

## Sp. 21 Hvornår foretrækker du at specialbutikkerne lukker på hverdage?

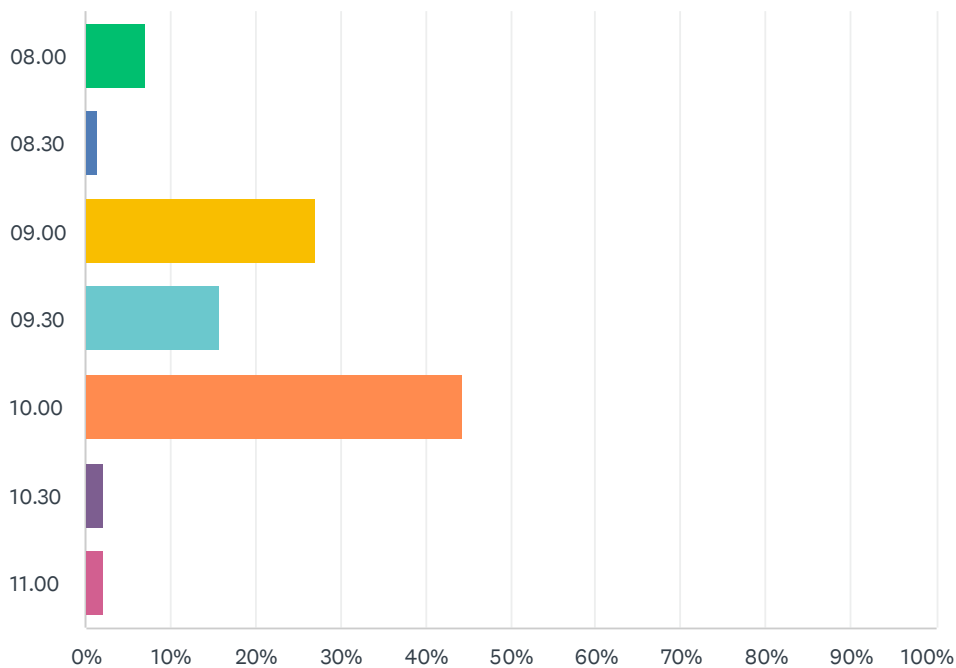
Besvaret: 196 Sprunget over: 7



SVARMULIGHEDER	BESVARELSER	
16.00	0.00%	0
16.30	1.02%	2
17.00	10.71%	21
17.30	13.27%	26
18.00	36.22%	71
18.30	3.06%	6
19.00	35.71%	70
I ALT		196

## Sp. 22 Hvornår foretrækker du at specialbutikkerne åbner på lørdage?

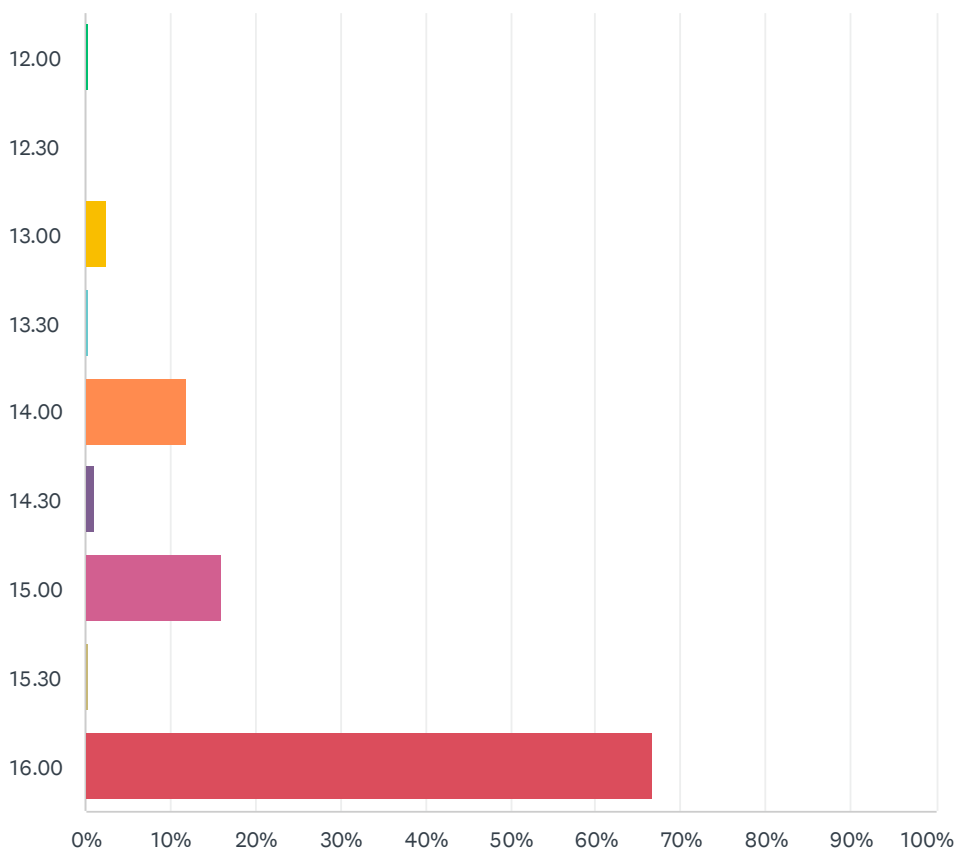
Besvaret: 196 Sprunget over: 7



SVARMULIGHEDER	BESVARELSER	
08.00	7.14%	14
08.30	1.53%	3
09.00	27.04%	53
09.30	15.82%	31
10.00	44.39%	87
10.30	2.04%	4
11.00	2.04%	4
I ALT		196

## Sp. 23 Hvornår foretrækker du at specialbutikkerne lukker på lørdage?

Besvaret: 193 Sprunget over: 10

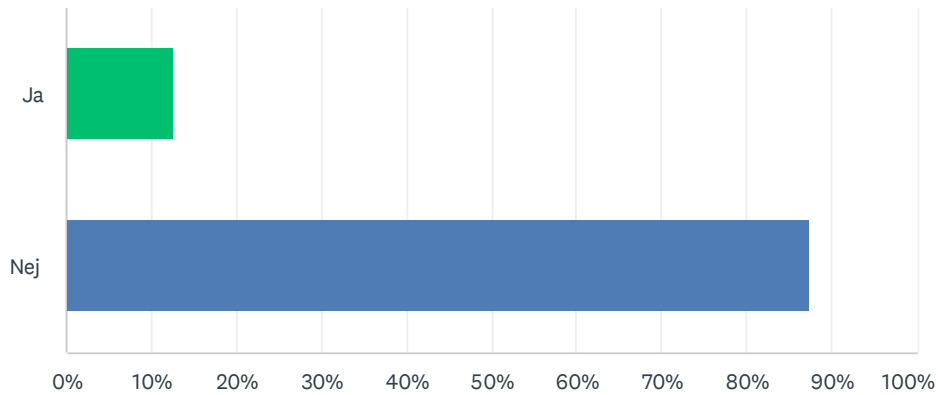


SVARMULIGHEDER	BESVARELSER	
12.00	0.52%	1
12.30	0.00%	0
13.00	2.59%	5
13.30	0.52%	1
14.00	11.92%	23
14.30	1.04%	2
15.00	16.06%	31
15.30	0.52%	1
16.00	66.84%	129
I ALT		193



## Sp. 24 Har du indenfor det seneste år oplevet at komme til en butik i byen, der var lukket før tid?

Besvaret: 199 Sprunget over: 4



SVARMULIGHEDER	BESVARELSER	
Ja	12.56%	25
Nej	87.44%	174
I ALT		199

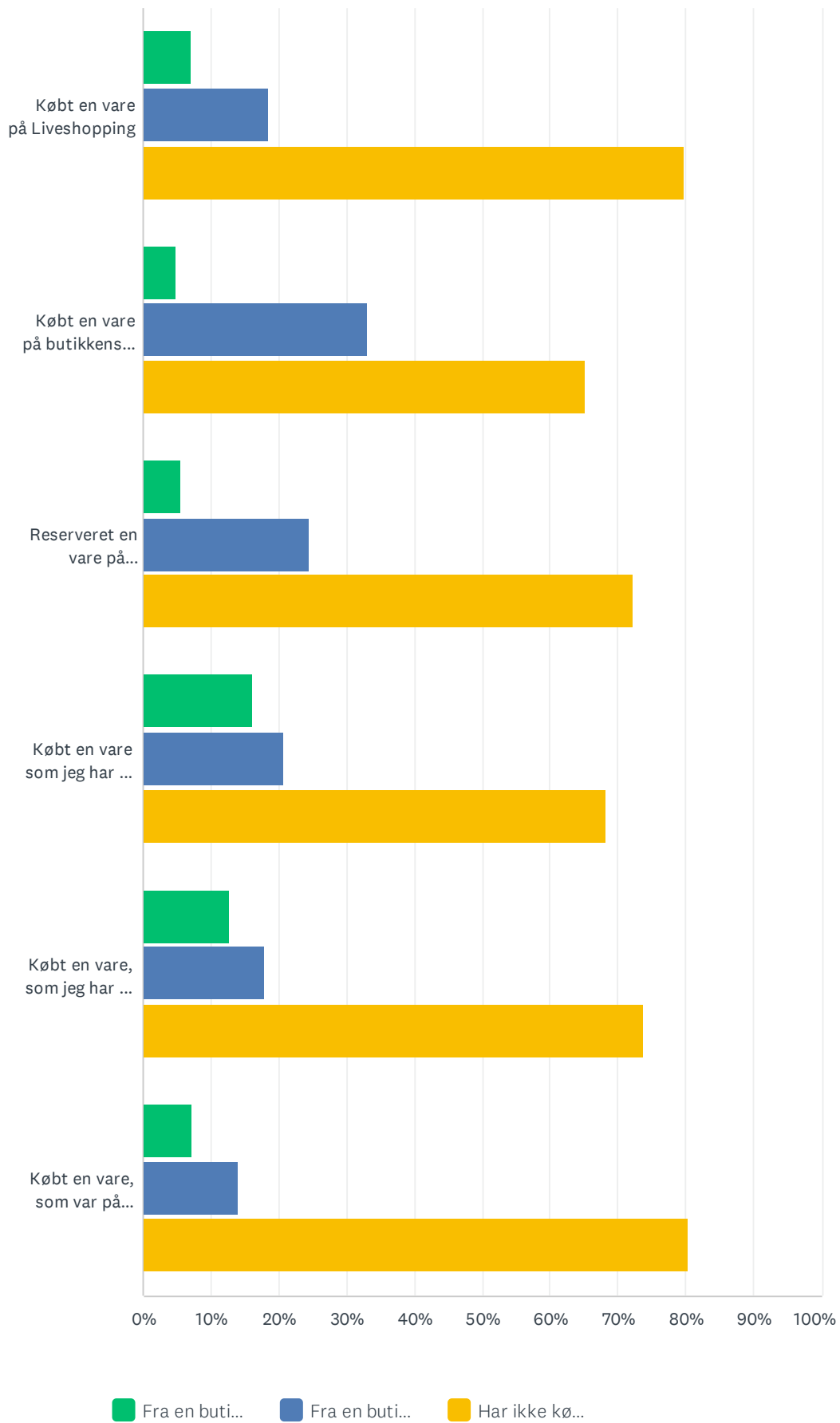
Sp. 25 Har du andre kommentarer eller ideer til åbningstider? Hvis ikke, så gå videre til næste spørgsmål

Besvaret: 37 Sprunget over: 166

## Sp. 26 Har du indenfor det seneste år Vælg gerne flere

Besvaret: 188 Sprunget over: 15

## Din tilfredshed med Søndervig som Handelsby

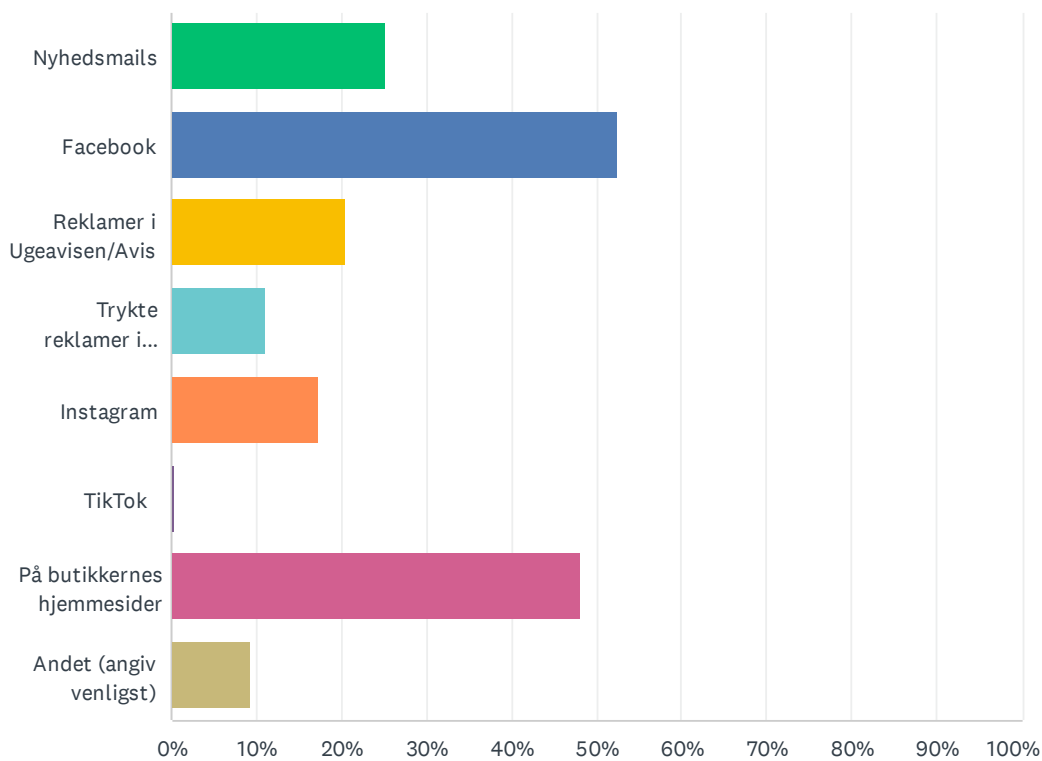


## Din tilfredshed med Søndervig som Handelsby

	FRA EN BUTIK I BYEN	FRA EN BUTIK UDENFOR BYEN	HAR IKKE KØBT PÅ DENNE MÅDE	RESPONDENTER I ALT
Købt en vare på Liveshopping	7.10% 13	18.58% 34	79.78% 146	183
Købt en vare på butikkens hjemmeside	4.97% 9	33.15% 60	65.19% 118	181
Reserveret en vare på butikkens hjemmeside, som jeg har afhentet i butikken (Click & Collect)	5.56% 10	24.44% 44	72.22% 130	180
Købt en vare som jeg har set på butikkens sociale medier (Facebook, Instagram, TikTok)	16.20% 29	20.67% 37	68.16% 122	179
Købt en vare, som jeg har set på butikkens nyhedsmail	12.85% 23	17.88% 32	73.74% 132	179
Købt en vare, som var på tilbud i butikkens kundeklub	7.30% 13	14.04% 25	80.34% 143	178

## Sp. 27 Hvordan foretrækker du at få information om de varer du gerne vil købe? Vælg gerne flere

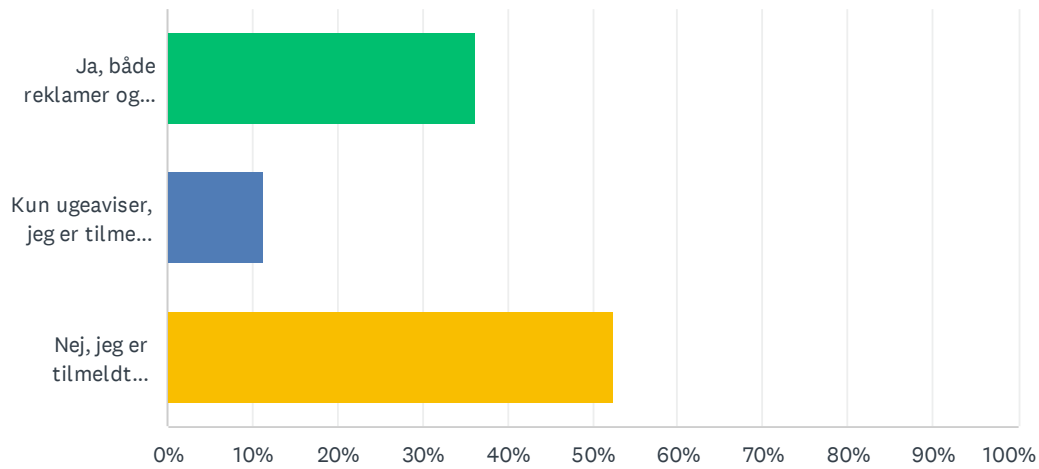
Besvaret: 191 Sprunget over: 12



SVARMULIGHEDER	BESVARELSER	
Nyhedsmails	25.13%	48
Facebook	52.36%	100
Reklamer i Ugeavisen/Avis	20.42%	39
Trykte reklamer i postkassen	10.99%	21
Instagram	17.28%	33
TikTok	0.52%	1
På butikernes hjemmesider	48.17%	92
Andet (angiv venligst)	9.42%	18
Respondenter i alt: 191		

## Sp. 28 Modtager du reklamer og ugeaviser i din postkasse?

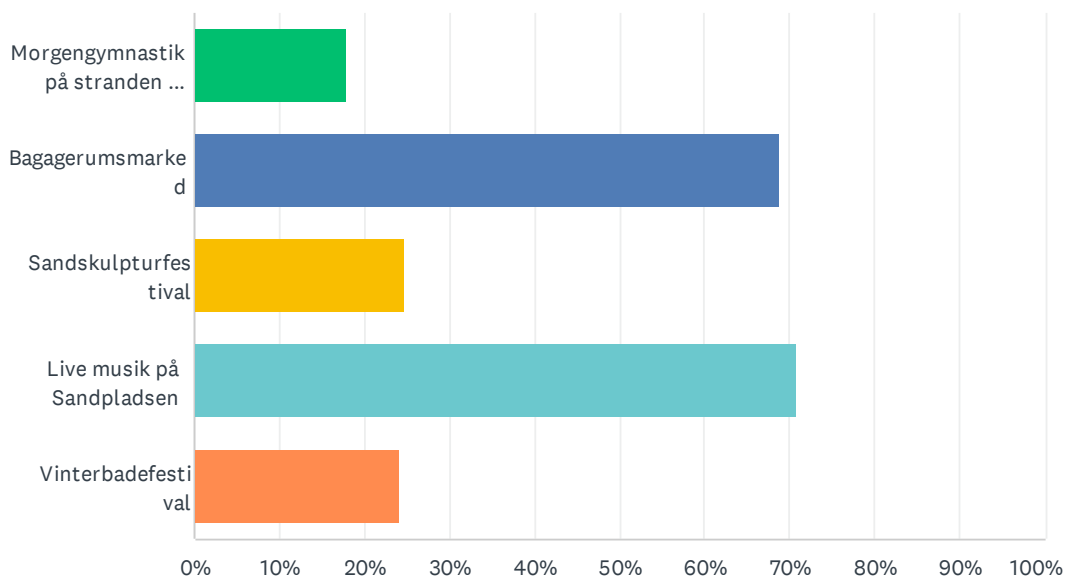
Besvaret: 196 Sprunget over: 7



SVARMULIGHEDER	BESVARELSER	
Ja, både reklamer og ugeaviser	36.22%	71
Kun ugeaviser, jeg er tilmeldt "Reklamer Nej Tak"	11.22%	22
Nej, jeg er tilmeldt "Reklamer og gratisaviser Nej Tak"	52.55%	103
I ALT		196

## Sp. 29 Har du indenfor det seneste år været i byen i forbindelse med en eller flere af disse events eller aktiviteter? Vælg gerne flere

Besvaret: 174 Sprunget over: 29

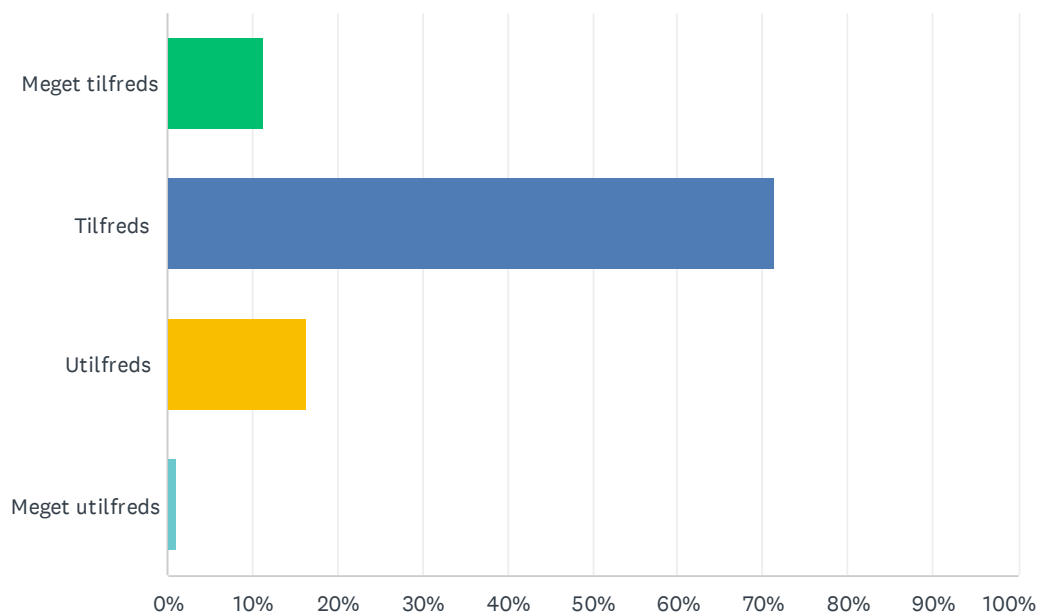


SVARMULIGHEDER	BESVARELSER
Morgengymnastik på stranden i Søndervig	17.82% 31
Bagagerumsmarked	68.97% 120
Sandskulpturfestival	24.71% 43
Live musik på Sandpladsen	70.69% 123
Vinterbadefestival	24.14% 42
Respondenter i alt: 174	



## Sp. 30 Hvor tilfreds er du generelt med aktiviteterne og events i byen?

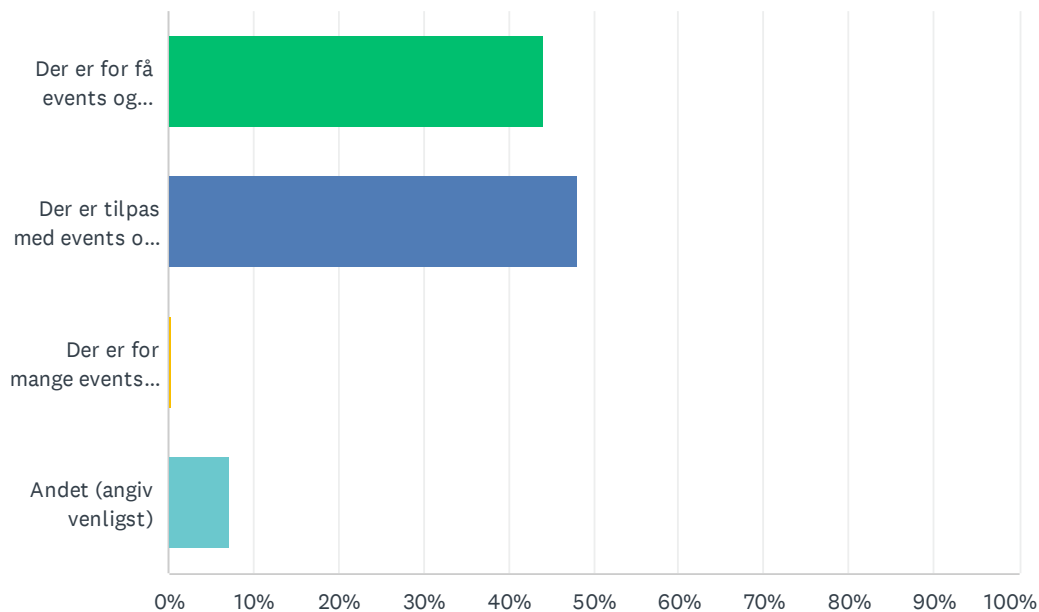
Besvaret: 196 Sprunget over: 7



SVARMULIGHEDER	BESVARELSER	
Meget tilfreds	11.22%	22
Tilfreds	71.43%	140
Utilfreds	16.33%	32
Meget utilfreds	1.02%	2
I ALT		196

## Sp. 31 Hvad mener du om antallet af events og aktiviteter i byen?

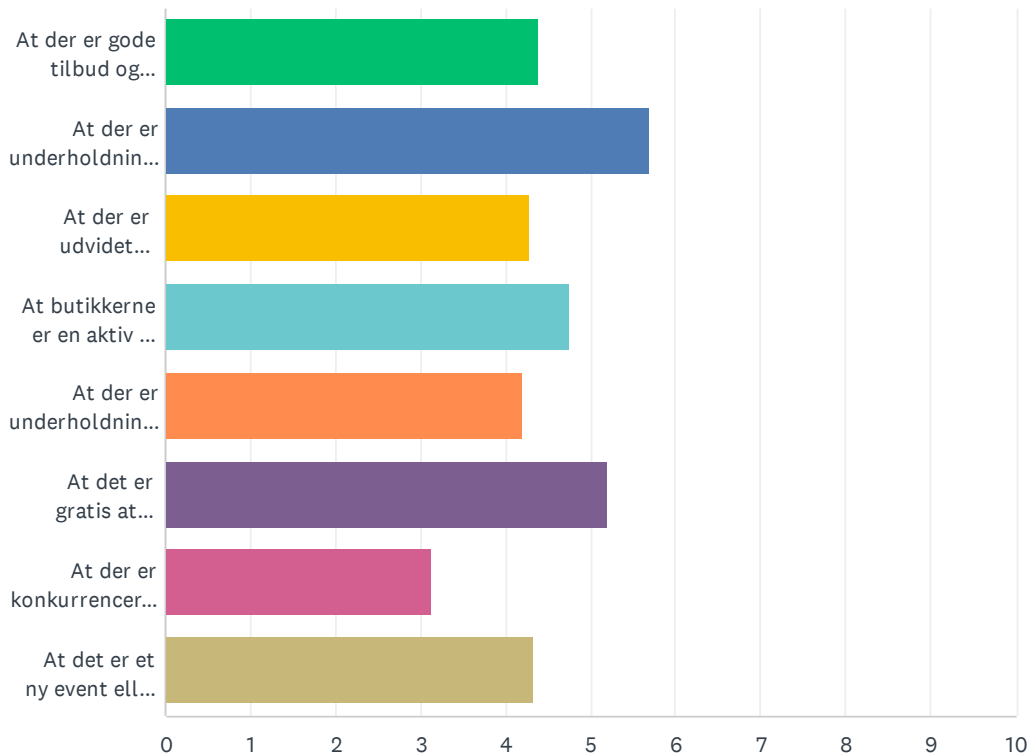
Besvaret: 195 Sprunget over: 8



SVARMULIGHEDER	BESVARELSER	
Der er for få events og aktiviteter	44.10%	86
Der er tilpas med events og aktiviteter	48.21%	94
Der er for mange events og aktiviteter	0.51%	1
Andet (angiv venligst)	7.18%	14
I ALT		195

Sp. 32 Hvad er vigtigst for dig, hvis du skal deltage i et event eller en aktivitet i byen? Træk i svarene eller brug pilene, så svarene rangordnes med det vigtigste øverst.

Besvaret: 190 Sprunget over: 13



Din tilfredshed med Søndervig som Handelsby

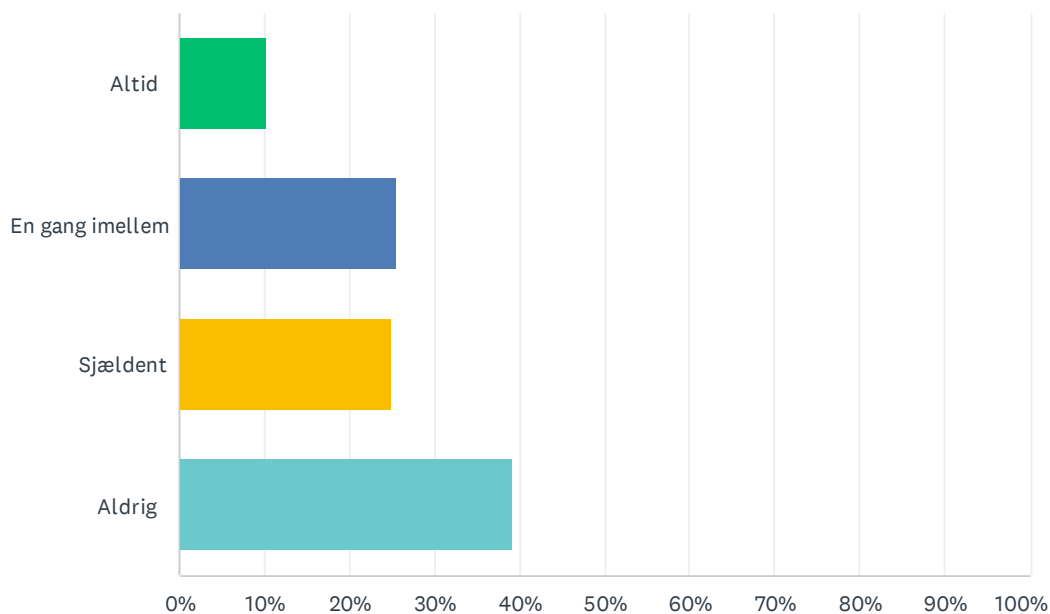
	1	2	3	4	5	6	7	8	I ALT	RESULTAT
At der er gode tilbud og rabatter i butikkerne i forbindelse med eventet eller aktiviteten	7.37% 14	12.63% 24	13.68% 26	14.21% 27	15.26% 29	15.26% 29	11.05% 21	10.53% 20	190	4.40
At der er underholdning eller aktiviteter for voksne	28.95% 55	17.89% 34	15.26% 29	8.95% 17	8.95% 17	4.74% 9	11.05% 21	4.21% 8	190	5.69
At der er udvidet åbningstid i butikkerne i forbindelse med eventet eller aktiviteten	8.95% 17	10.53% 20	14.21% 27	12.63% 24	14.74% 28	13.16% 25	10.53% 20	15.26% 29	190	4.28
At butikkerne er en aktiv del af eventet eller aktiviteten	13.68% 26	13.16% 25	10.53% 20	16.32% 31	14.74% 28	14.21% 27	10.53% 20	6.84% 13	190	4.76
At der er underholdning eller aktiviteter for børn	8.95% 17	14.74% 28	8.95% 17	13.68% 26	7.37% 14	17.37% 33	12.63% 24	16.32% 31	190	4.20
At det er gratis at deltage i eventet eller aktiviteten	21.05% 40	14.21% 27	14.21% 27	13.16% 25	11.58% 22	8.95% 17	11.58% 22	5.26% 10	190	5.21
At der er konkurrencer hvor man kan vinde præmier	3.68% 7	3.68% 7	8.42% 16	8.42% 16	15.79% 30	11.58% 22	19.47% 37	28.95% 55	190	3.14
At det er et ny event eller aktivitet som ikke har været afholdt før	7.37% 14	13.16% 25	14.74% 28	12.63% 24	11.58% 22	14.74% 28	13.16% 25	12.63% 24	190	4.32

**Sp. 33 Har du kommentarer eller ideer til events og aktiviteter i byen?  
Hvis ikke, så gå videre til næste spørgsmål**

Besvaret: 51 Sprunget over: 152

## Sp. 34 Hvor ofte har du børn (under 12 år) med i byen når du handler?

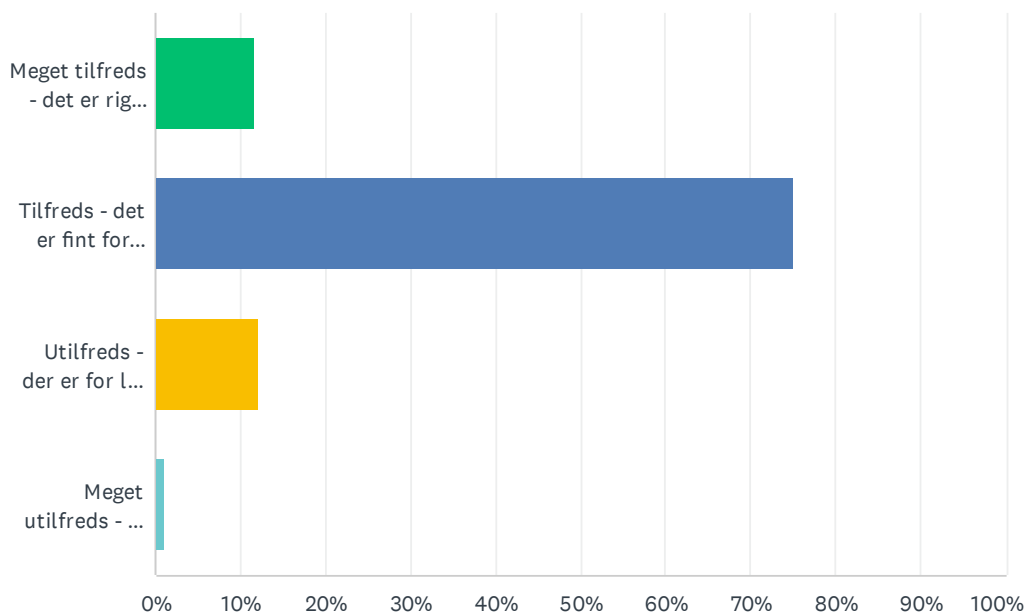
Besvaret: 196 Sprunget over: 7



SVARMULIGHEDER	BESVARELSER	
Altid	10.20%	20
En gang imellem	25.51%	50
Sjældent	25.00%	49
Aldrig	39.29%	77
I ALT		196

## Sp. 35 Hvor tilfreds er du med byens børnevenlighed? F.eks. aktiviteter for børn, legepladser i bymidten, børnevenlige butikker

Besvaret: 189 Sprunget over: 14



SVARMULIGHEDER	BESVARELSER	
Meget tilfreds - det er rigtig godt for børn	11.64%	22
Tilfreds - det er fint for børn	75.13%	142
Utilfreds - der er for lidt for børn	12.17%	23
Meget utilfreds - der er næsten ikke noget for børn	1.06%	2
I ALT		189

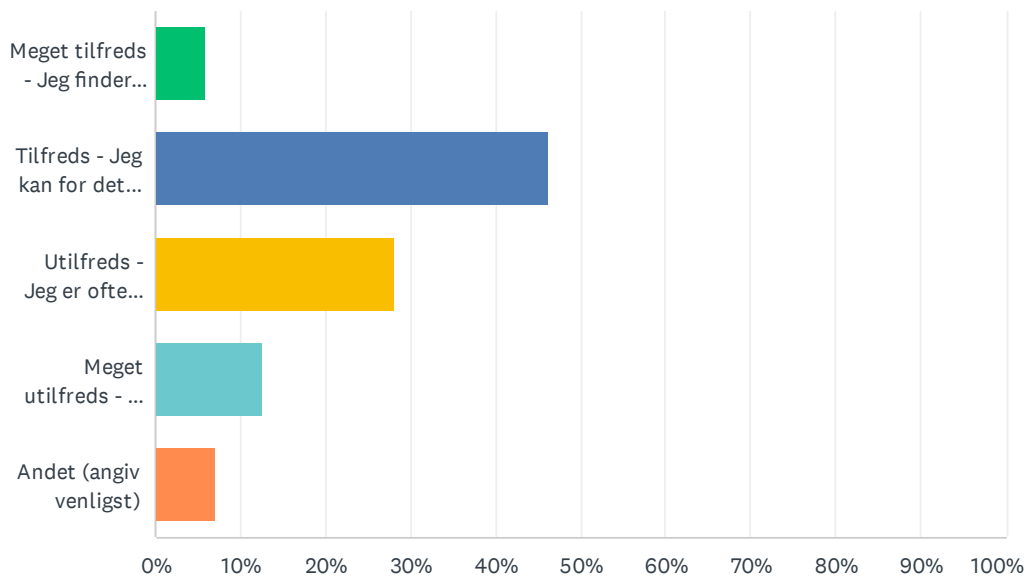
Sp. 36 Hvad mener du at byen kan gøre for at den bliver mere attraktiv for børnefamilier? Har du ikke kommentarer til dette, så gå videre til næste spørgsmål

Besvaret: 62 Sprunget over: 141



## Sp. 37 Hvor tilfreds er du med antallet af parkeringspladser i byen?

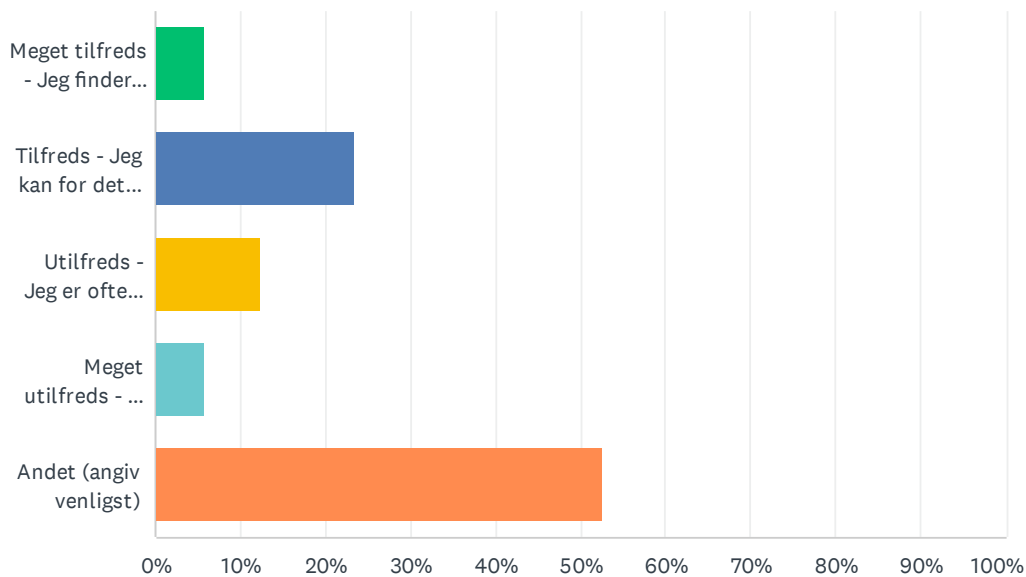
Besvaret: 199 Sprunget over: 4



SVARMULIGHEDER	BESVARELSER	
Meget tilfreds - Jeg finder altid en ledig p-plads med det samme	6.03%	12
Tilfreds - Jeg kan for det meste finde en ledig p-plads med det samme	46.23%	92
Utilfreds - Jeg er ofte nødt til at lede efter en ledig p-plads	28.14%	56
Meget utilfreds - Jeg kan næsten aldrig finde en ledig p-plads	12.56%	25
Andet (angiv venligst)	7.04%	14
I ALT		199

## Sp. 38 Hvor tilfreds er du med antallet af ladestandere til elbiler i byen?

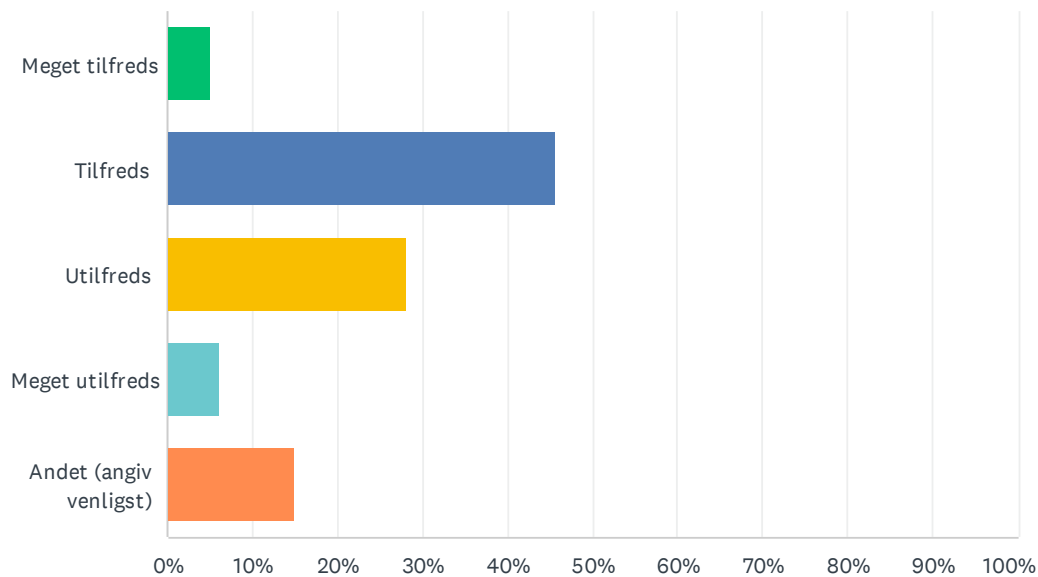
Besvaret: 171 Sprunget over: 32



SVARMULIGHEDER	BESVARELSER	
Meget tilfreds - Jeg finder altid en ledig med det samme	5.85%	10
Tilfreds - Jeg kan for det meste finde en ledig med det samme	23.39%	40
Utilfreds - Jeg er ofte nødt til at lede efter en ledig	12.28%	21
Meget utilfreds - Jeg kan næsten aldrig finde en ledig	5.85%	10
Andet (angiv venligst)	52.63%	90
I ALT		171

## Sp. 39 Hvor tilfreds er du med de offentlige toiletter i byen?

Besvaret: 195 Sprunget over: 8



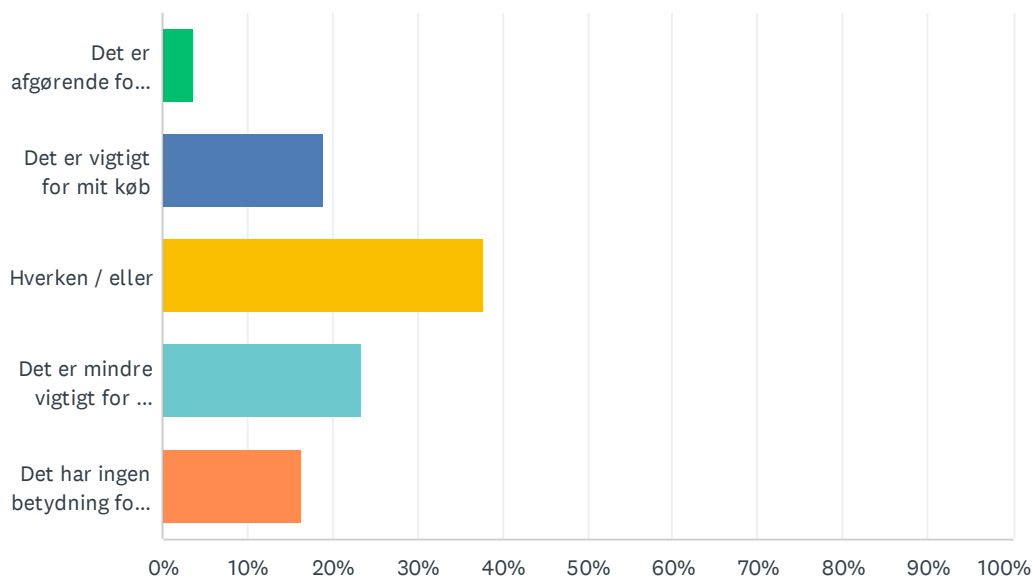
SVARMULIGHEDER	BESVARELSER	
Meget tilfreds	5.13%	10
Tilfreds	45.64%	89
Utilfreds	28.21%	55
Meget utilfreds	6.15%	12
Andet (angiv venligst)	14.87%	29
I ALT		195

Sp. 40 Har du yderligere kommentarer til parkeringspladser, toiletter, skiltning og skraldespande i byen? Hvis ikke, så gå videre til næste spørgsmål

Besvaret: 69 Sprunget over: 134

## Sp. 41 I hvor høj grad har bæredygtighed betydning for dit valg af indkøbssted?

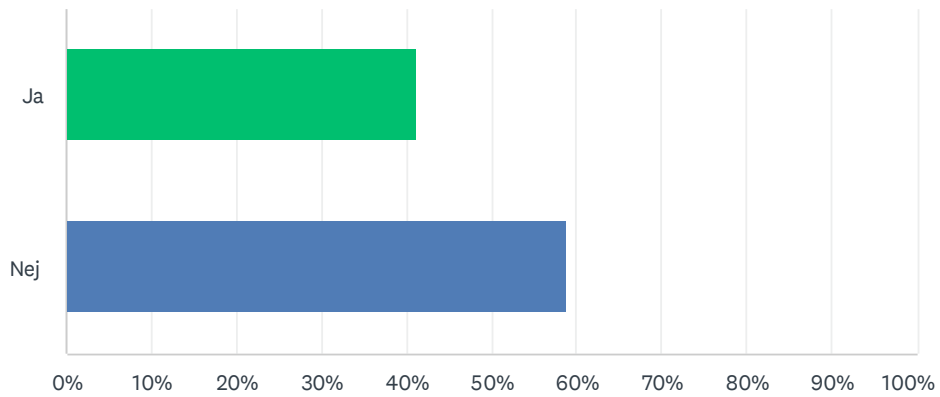
Besvaret: 196 Sprunget over: 7



SVARMULIGHEDER	BESVARELSER	
Det er afgørende for mit køb	3.57%	7
Det er vigtigt for mit køb	18.88%	37
Hverken / eller	37.76%	74
Det er mindre vigtigt for mit køb	23.47%	46
Det har ingen betydning for mit køb	16.33%	32
I ALT		196

## Sp. 42 Er du villig til at betale mere for en vare der er bæredygtig?

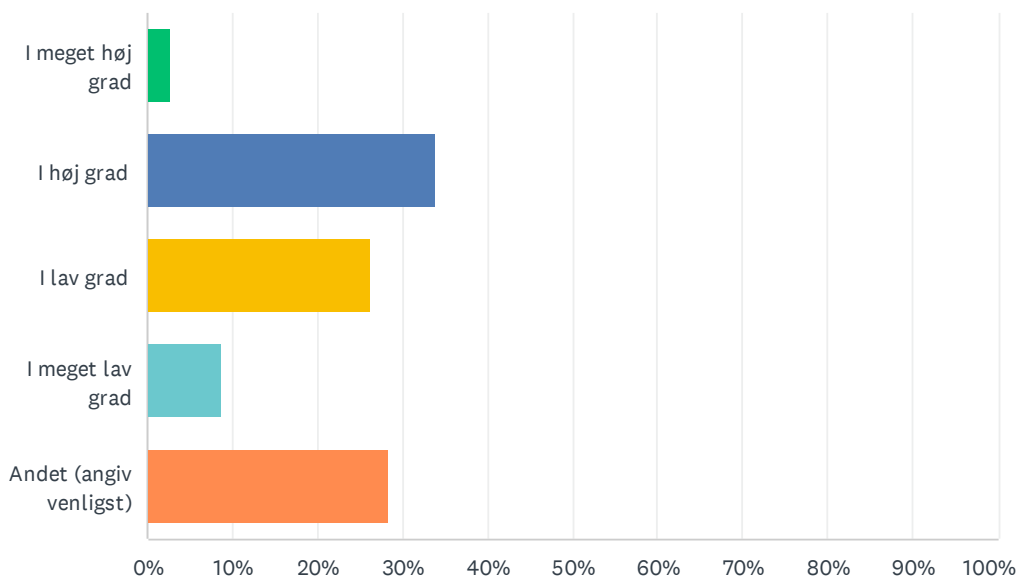
Besvaret: 194 Sprunget over: 9



SVARMULIGHEDER	BESVARELSER	
Ja	41.24%	80
Nej	58.76%	114
I ALT		194

## Sp. 43 I hvor høj grad mener du, at byens butikker tager et medansvar for en miljømæssig bæredygtig udvikling?

Besvaret: 183 Sprunget over: 20



SVARMULIGHEDER	BESVARELSER	
I meget høj grad	2.73%	5
I høj grad	33.88%	62
I lav grad	26.23%	48
I meget lav grad	8.74%	16
Andet (angiv venligst)	28.42%	52
I ALT		183

Sp. 44 Hvad forventer du at byens butikker gør, for at fremme bæredygtighed? Har du ikke kommentarer til dette, så gå videre til næste spørgsmål

Besvaret: 37 Sprunget over: 166



Sp. 45 Så er vi kommet til sidste spørgsmål :-). Er der andet du gerne vil fortælle os? F.eks. om byen, butikkerne eller aktiviteterne? Hvis ikke, så spring over og tryk "Færdig" herunder. Tak for din deltagelse i undersøgelsen.

Besvaret: 76 Sprunget over: 127