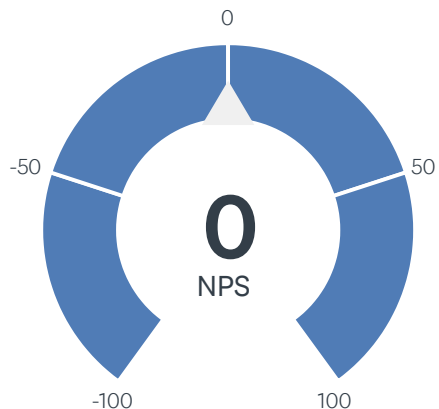


Sp. 1 Hvor sandsynligt er det, at du vil anbefale Skjern som handelsby til en ven eller kollega?

Besvaret: 201 Sprunget over: 0



BAGVASKERE (0-6)	PASSIVE (7-8)	PROMOTORER (9-10)	NET PROMOTER® SCORE
32% 64	37% 74	31% 63	0

Sp. 2 Hvad mener du der gør byen til en god handelsby? Har du ikke kommentarer til dette, så gå videre til næste spørgsmål

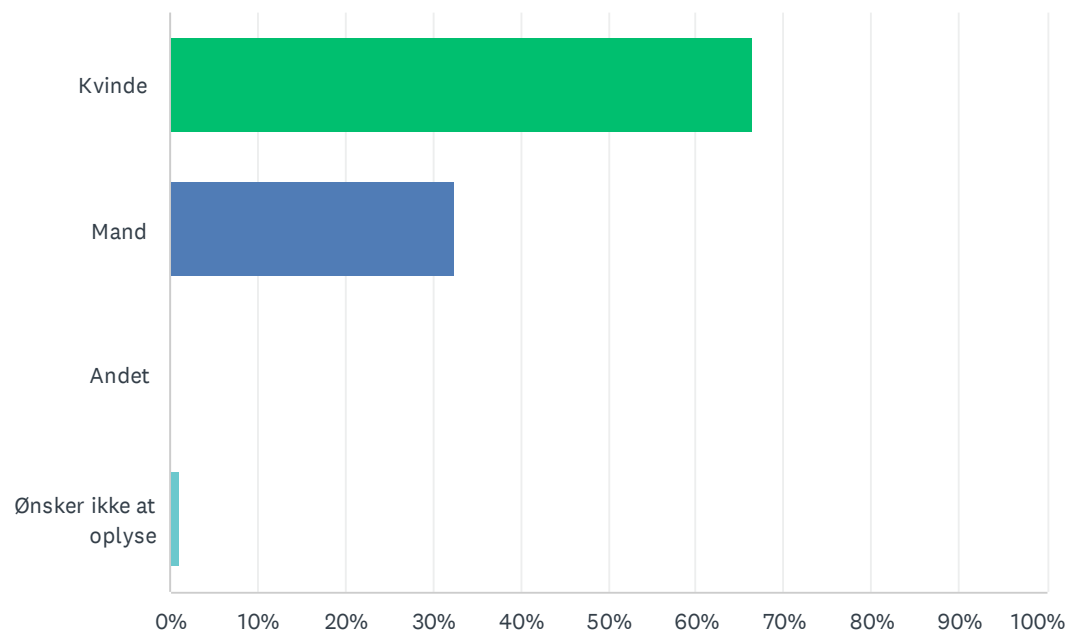
Besvaret: 131 Sprunget over: 70

Sp. 3 Hvad mener du byen kan gøre for at være mere attraktiv for dig at handle i?Har du ikke kommentarer til dette, så gå videre til næste spørgsmål

Besvaret: 118 Sprunget over: 83

Sp. 4 Hvad er dit køn?

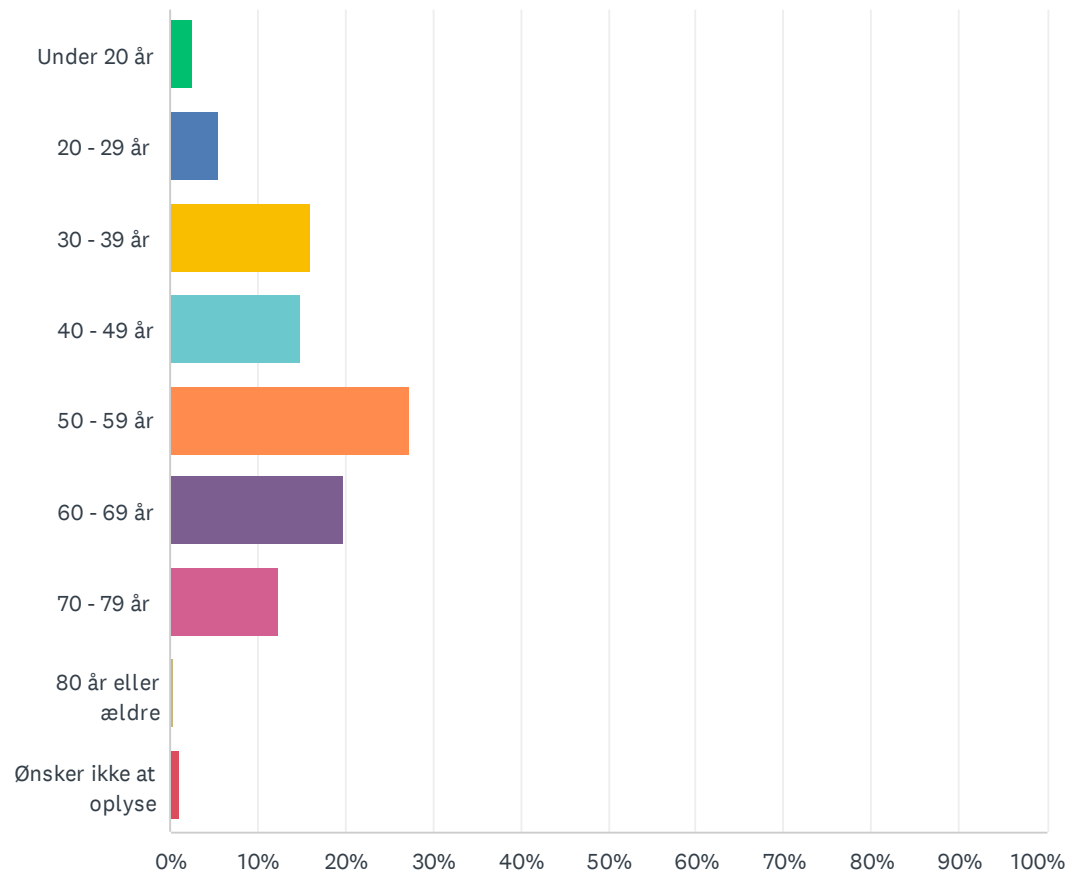
Besvaret: 200 Sprunget over: 1



SVARMULIGHEDER	BESVARELSER	
Kvinde	66.50%	133
Mand	32.50%	65
Andet	0.00%	0
Ønsker ikke at oplyse	1.00%	2
I ALT		200

Sp. 5 Hvor gammel er du?

Besvaret: 201 Sprunget over: 0

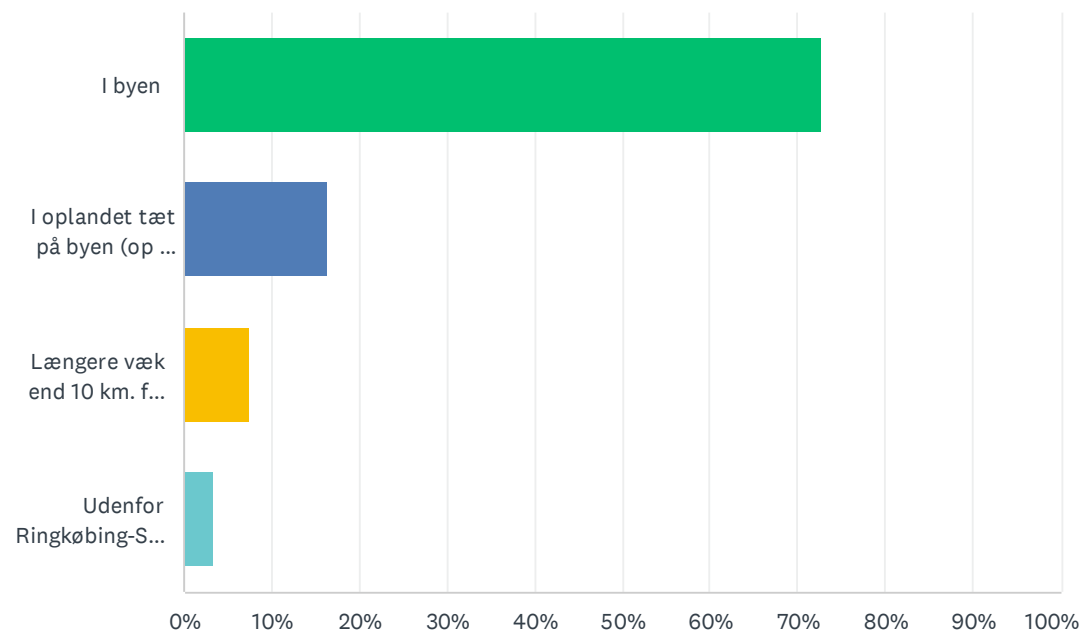


Din tilfredshed med Skjern som Handelsby

SVARMULIGHEDER	BESVARELSER	
Under 20 år	2.49%	5
20 - 29 år	5.47%	11
30 - 39 år	15.92%	32
40 - 49 år	14.93%	30
50 - 59 år	27.36%	55
60 - 69 år	19.90%	40
70 - 79 år	12.44%	25
80 år eller ældre	0.50%	1
Ønsker ikke at oplyse	1.00%	2
I ALT		201

Sp. 6 Hvor bor du?

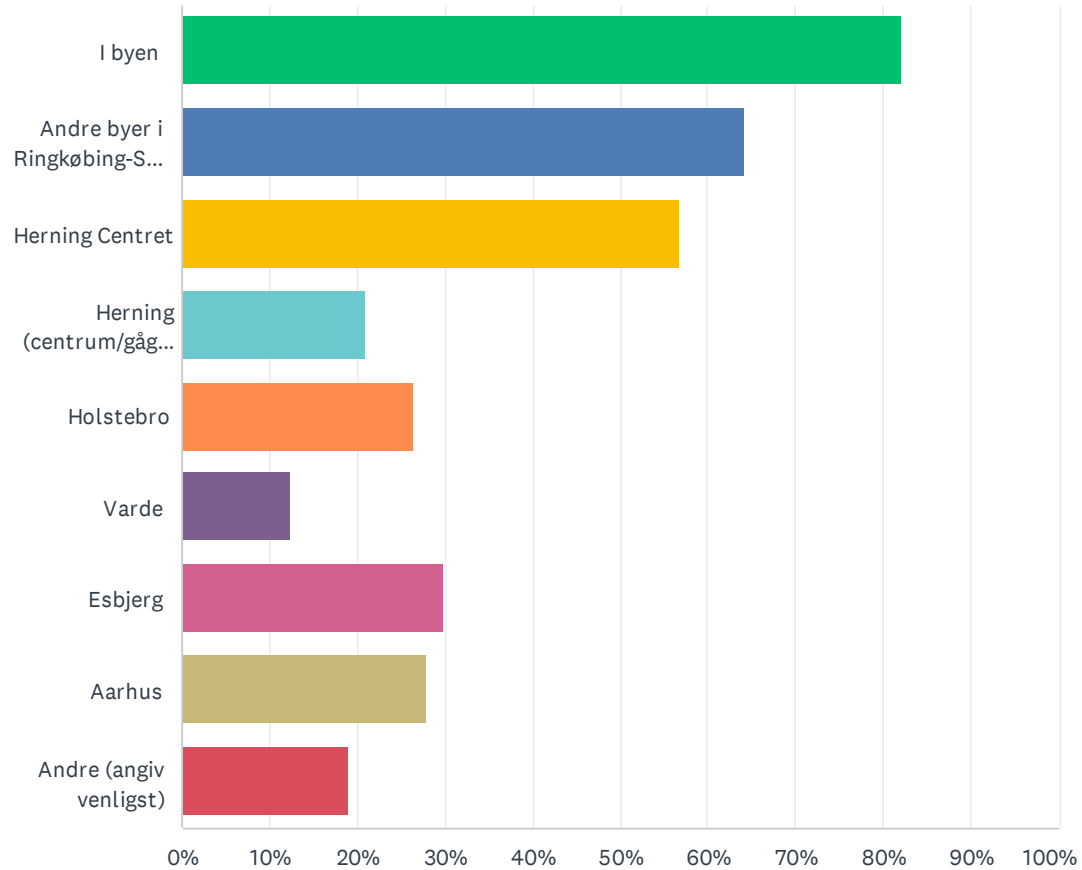
Besvaret: 201 Sprunget over: 0



SVARMULIGHEDER	BESVARELSER	
I byen	72.64%	146
I oplandet tæt på byen (op til 10 km. fra byen)	16.42%	33
Længere væk end 10 km. fra byen, men i Ringkøbing-Skjern Kommune	7.46%	15
Udenfor Ringkøbing-Skjern Kommune	3.48%	7
I ALT		201

Sp. 7 Hvilke af disse byer har du handlet i indenfor det seneste år? Vælg gerne flere

Besvaret: 201 Sprunget over: 0



Din tilfredshed med Skjern som Handelsby

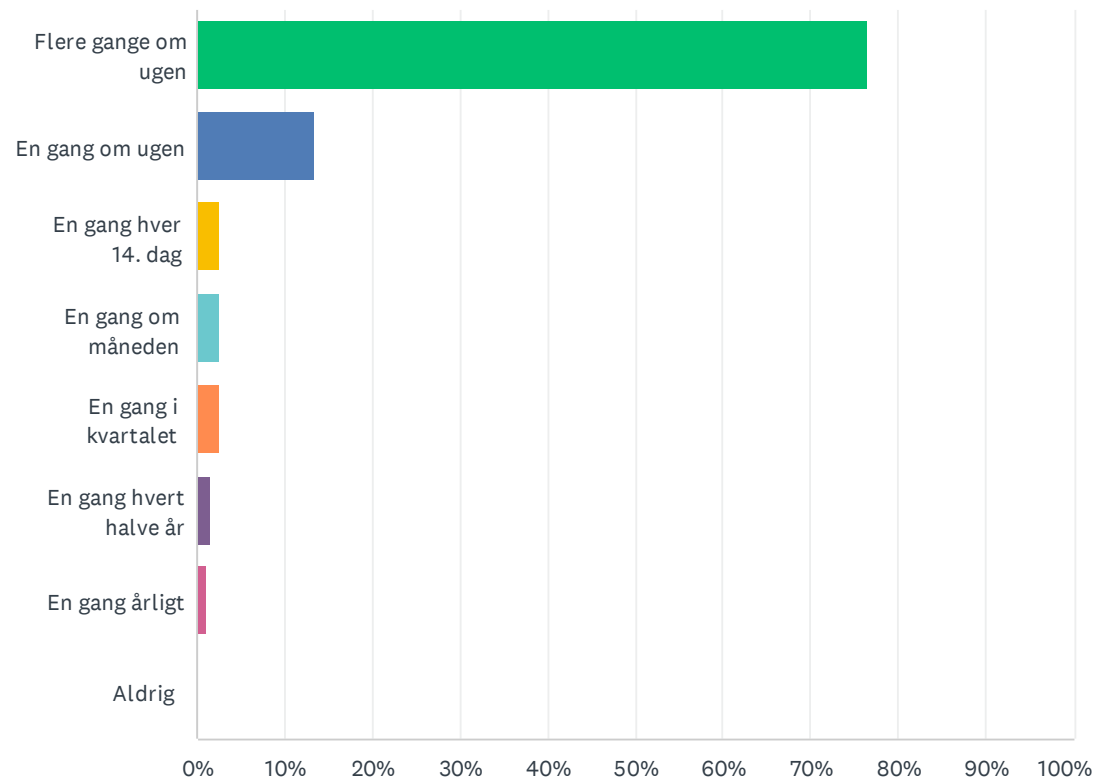
SVARMULIGHEDER	BESVARELSER	
I byen	82.09%	165
Andre byer i Ringkøbing-Skjern Kommune	64.18%	129
Herning Centret	56.72%	114
Herning (centrum/gågaden)	20.90%	42
Holstebro	26.37%	53
Varde	12.44%	25
Esbjerg	29.85%	60
Aarhus	27.86%	56
Andre (angiv venligst)	18.91%	38
Respondenter i alt: 201		

Sp. 8 Når du handler i en anden by, er der så nogle konkrete butikker du kører efter?Skriv navnet på den eller de butikker du kører efter

Besvaret: 162 Sprunget over: 39

Sp. 9 Hvor ofte handler du i dagligvarebutikkerne i byen? F.eks. i supermarked, varehus, købmand og kiosk

Besvaret: 201 Sprunget over: 0

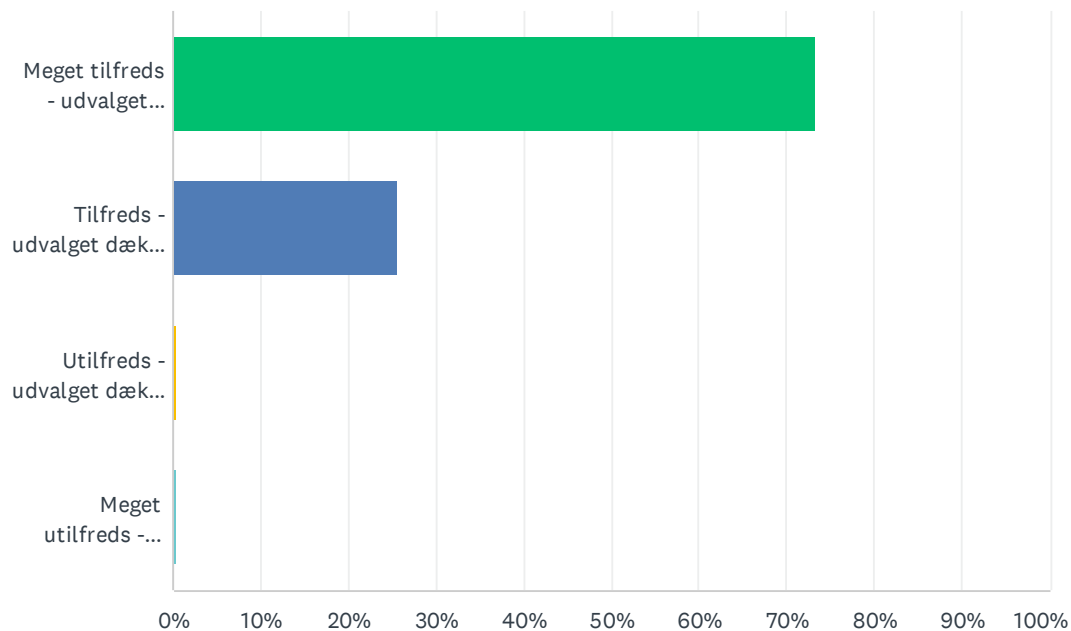


Din tilfredshed med Skjern som Handelsby

SVARMULIGHEDER	BESVARELSER	
Flere gange om ugen	76.62%	154
En gang om ugen	13.43%	27
En gang hver 14. dag	2.49%	5
En gang om måneden	2.49%	5
En gang i kvartalet	2.49%	5
En gang hvert halve år	1.49%	3
En gang årligt	1.00%	2
Aldrig	0.00%	0
I ALT		201

Sp. 10 Hvor tilfreds er du med udvalget af dagligvarebutikker i byen?(Supermarked, varehus, købmand og kiosk)

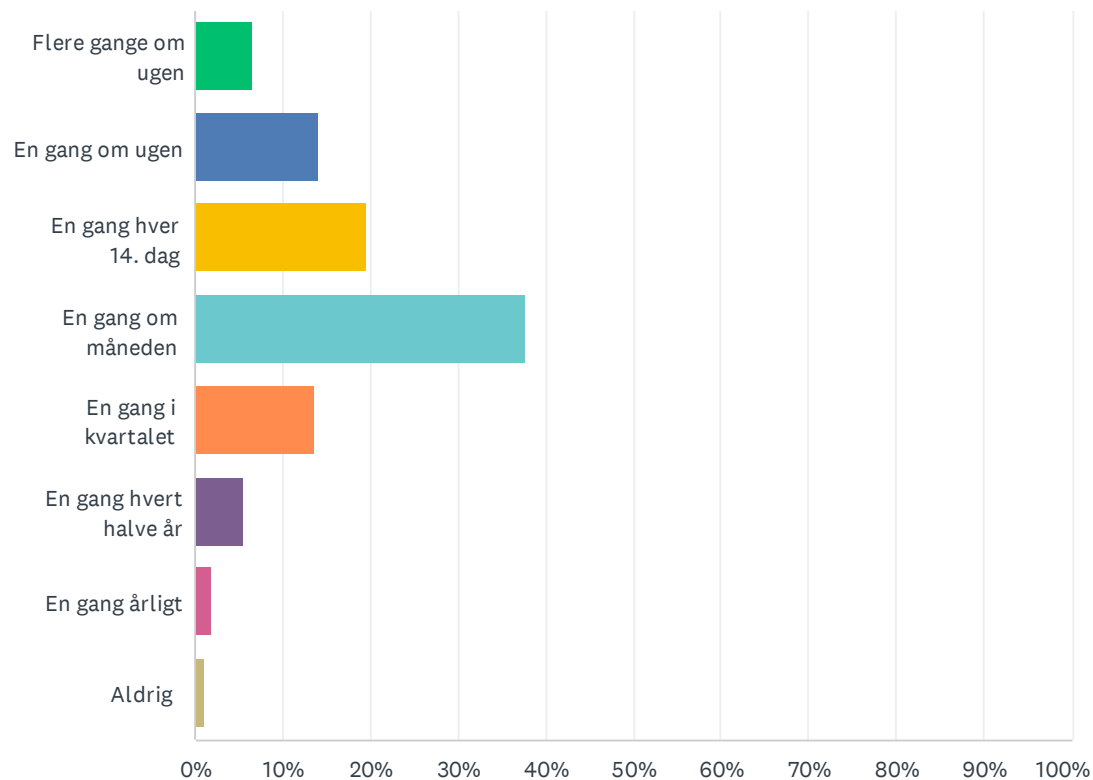
Besvaret: 199 Sprunget over: 2



SVARMULIGHEDER	BESVARELSER	
Meget tilfreds - udvalget dækker hele mit behov for dagligvarer	73.37%	146
Tilfreds - udvalget dækker det meste af mit behov for dagligvarer	25.63%	51
Utilfreds - udvalget dækker for lidt af mit behov for dagligvarer	0.50%	1
Meget utilfreds - udvalget dækker slet ikke mit behov for dagligvarer	0.50%	1
I ALT		199

Sp. 11 Hvor ofte handler du i en specialbutik i byen? Specialbutikker handler f.eks. med tøj, sko, isenkram, elektronik, fritidsudstyr, bøger, møbler, hvidevarer, smykker, autotilbehør og værktøj.

Besvaret: 199 Sprunget over: 2

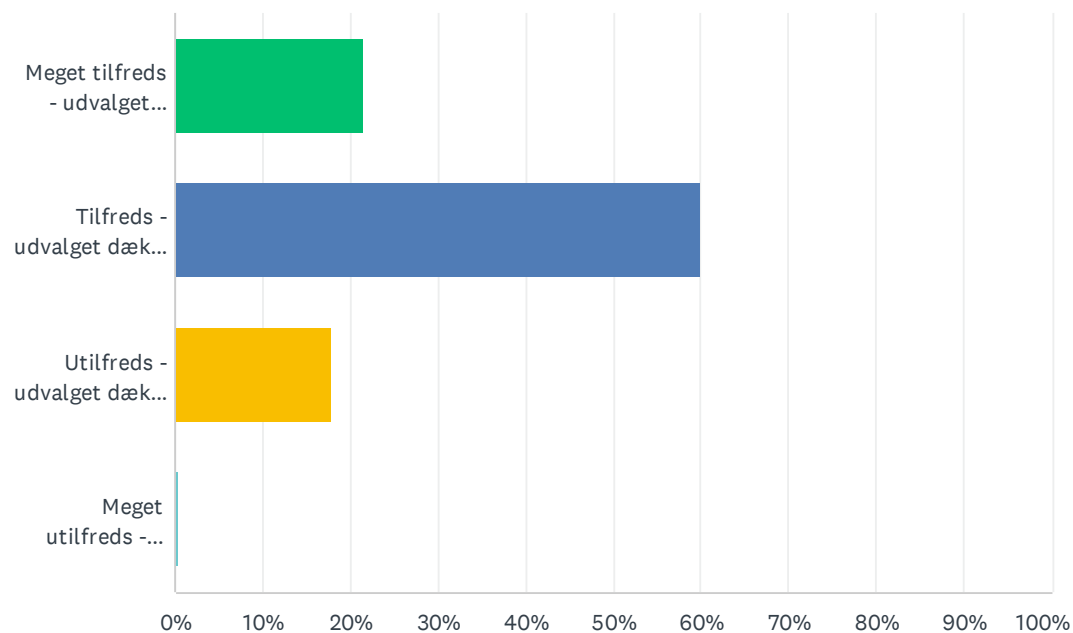


Din tilfredshed med Skjern som Handelsby

SVARMULIGHEDER	BESVARELSER	
Flere gange om ugen	6.53%	13
En gang om ugen	14.07%	28
En gang hver 14. dag	19.60%	39
En gang om måneden	37.69%	75
En gang i kvartalet	13.57%	27
En gang hvert halve år	5.53%	11
En gang årligt	2.01%	4
Aldrig	1.01%	2
I ALT		199

Sp. 12 Hvor tilfreds er du med udvalget af specialbutikker i byen? Specialbutikker handler f.eks. med tøj, sko, isenkram, elektronik, fritidsudstyr, bøger, møbler, hvidevarer, smykker, autotilbehør og værktøj.

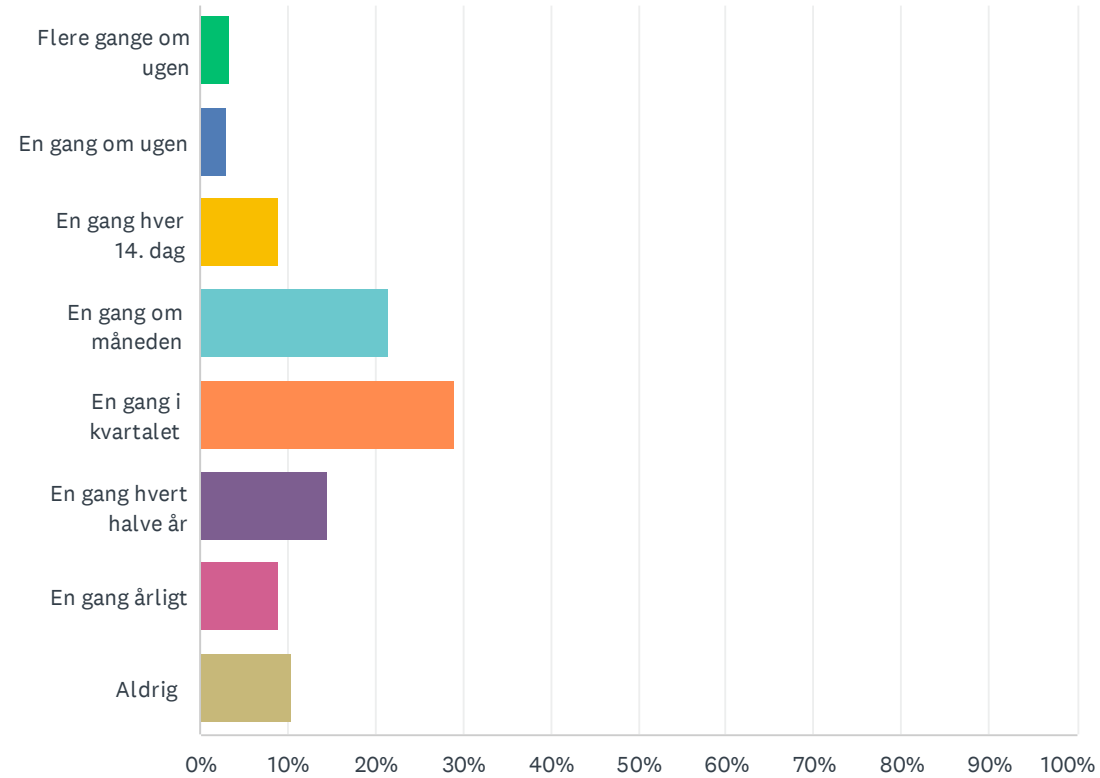
Besvaret: 200 Sprunget over: 1



SVARMULIGHEDER	BESVARELSER	
Meget tilfreds - udvalget dækker hele mit behov	21.50%	43
Tilfreds - udvalget dækker det meste af mit behov	60.00%	120
Utilfreds - udvalget dækker for lidt af mit behov	18.00%	36
Meget utilfreds - udvalget dækker slet ikke mit behov	0.50%	1
I ALT		200

Sp. 13 Hvor ofte handler du i en af butikkerne i Skjern Centret?

Besvaret: 200 Sprunget over: 1



Din tilfredshed med Skjern som Handelsby

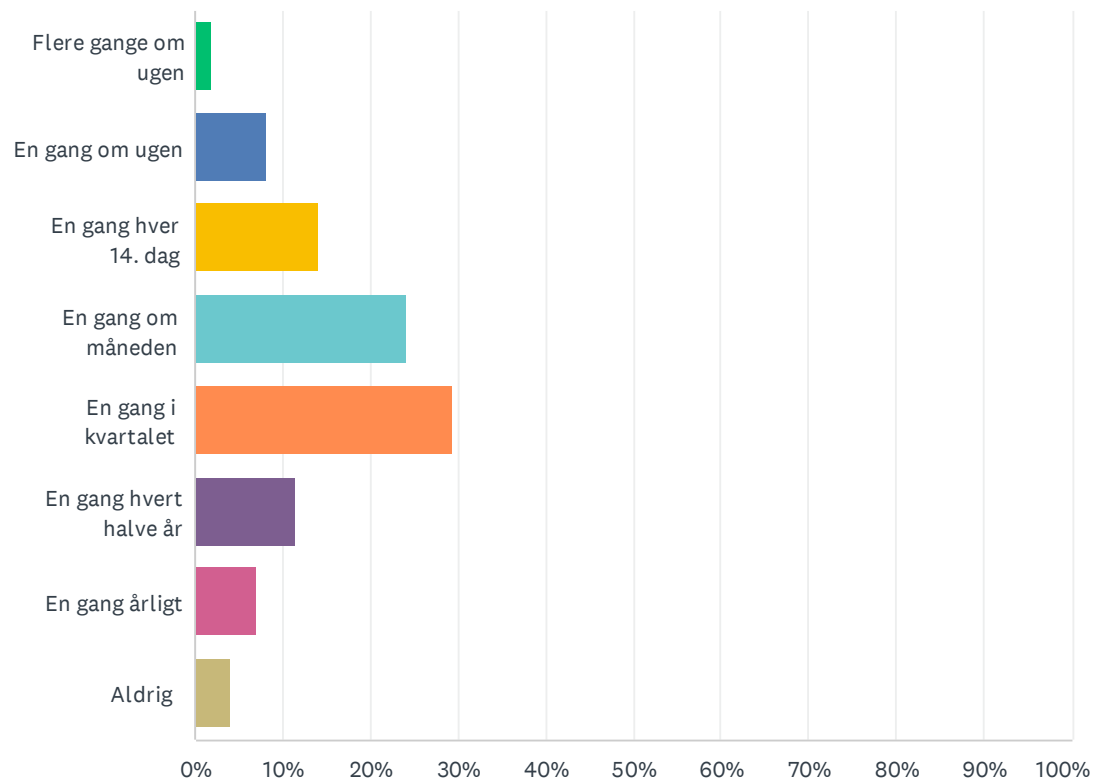
SVARMULIGHEDER	BESVARELSER	
Flere gange om ugen	3.50%	7
En gang om ugen	3.00%	6
En gang hver 14. dag	9.00%	18
En gang om måneden	21.50%	43
En gang i kvartalet	29.00%	58
En gang hvert halve år	14.50%	29
En gang årligt	9.00%	18
Aldrig	10.50%	21
I ALT		200

Sp. 14 Hvad kan Skjern Centret gøre, så det bliver mere interessant for dig at benytte det? Har du ikke kommentarer til dette, så gå videre til næste spørgsmål

Besvaret: 98 Sprunget over: 103

Sp. 15 Hvor ofte bruger du byens spisesteder? F.eks. restaurant, café, takeaway, kaffebar, grillbar, fastfood

Besvaret: 200 Sprunget over: 1

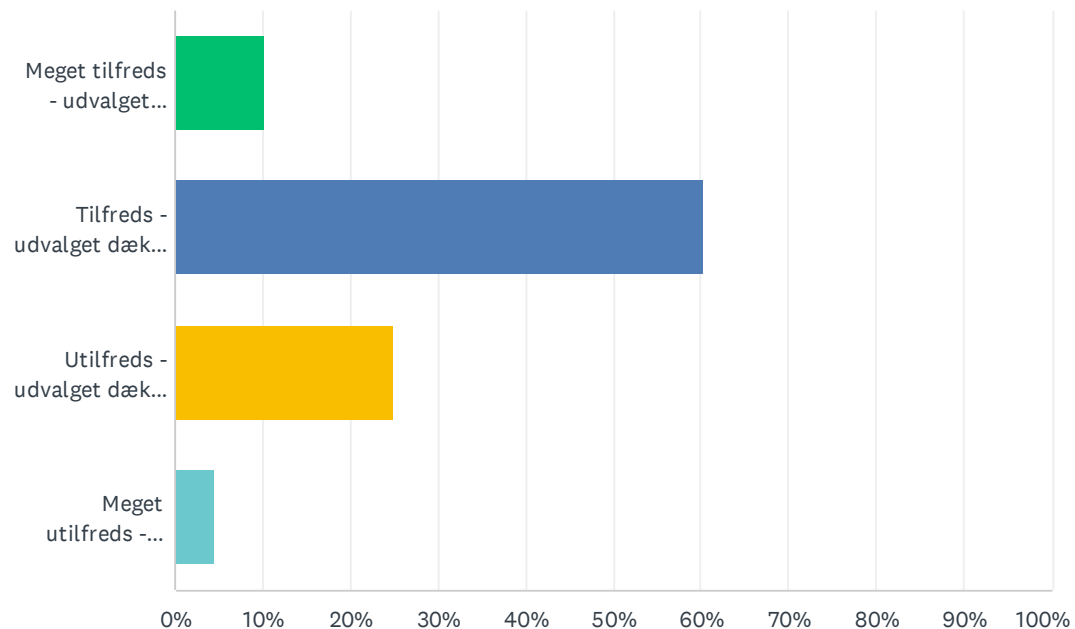


Din tilfredshed med Skjern som Handelsby

SVARMULIGHEDER	BESVARELSER	
Flere gange om ugen	2.00%	4
En gang om ugen	8.00%	16
En gang hver 14. dag	14.00%	28
En gang om måneden	24.00%	48
En gang i kvartalet	29.50%	59
En gang hvert halve år	11.50%	23
En gang årligt	7.00%	14
Aldrig	4.00%	8
I ALT		200

Sp. 16 Hvor tilfreds er du med udvalget af spisesteder i byen?

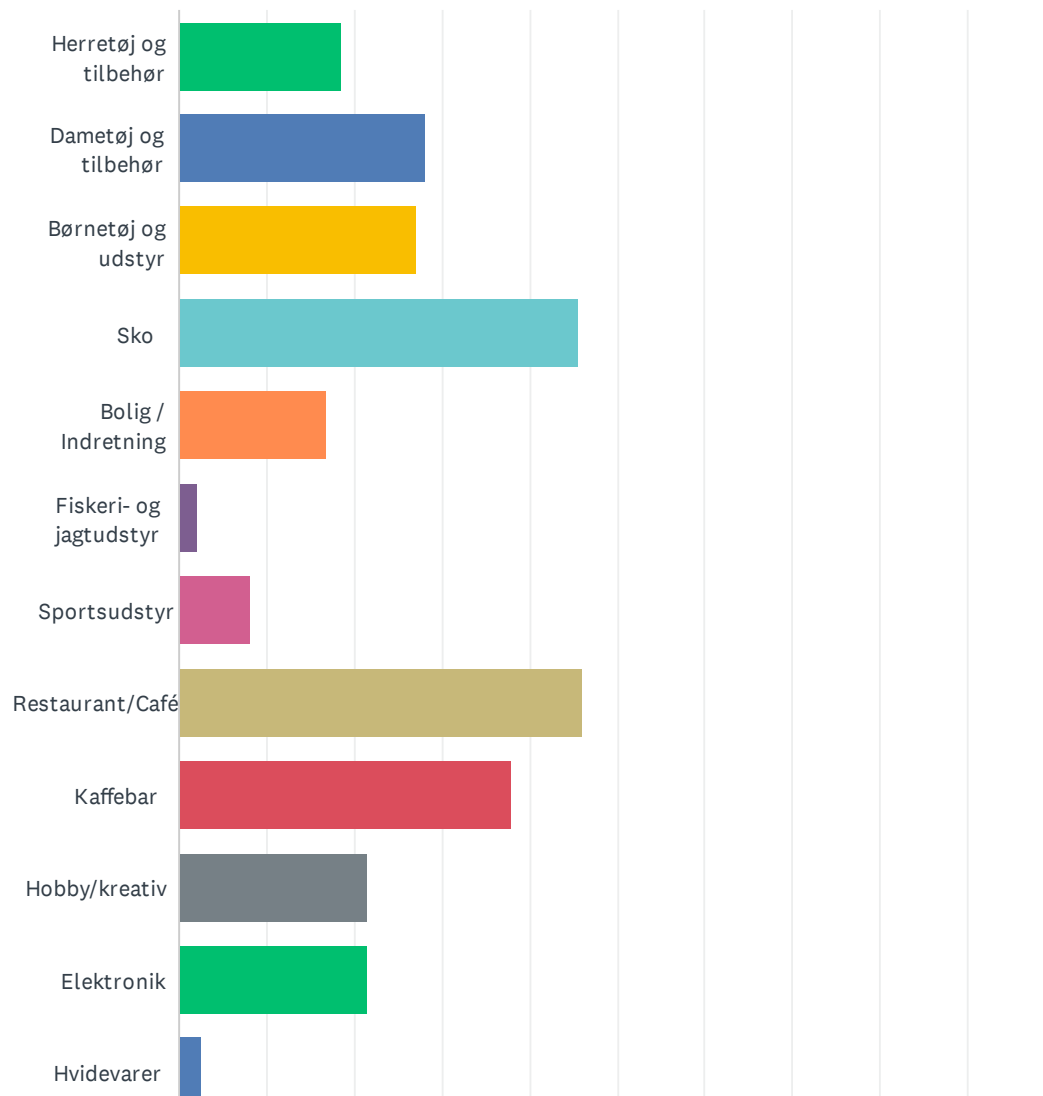
Besvaret: 197 Sprunget over: 4



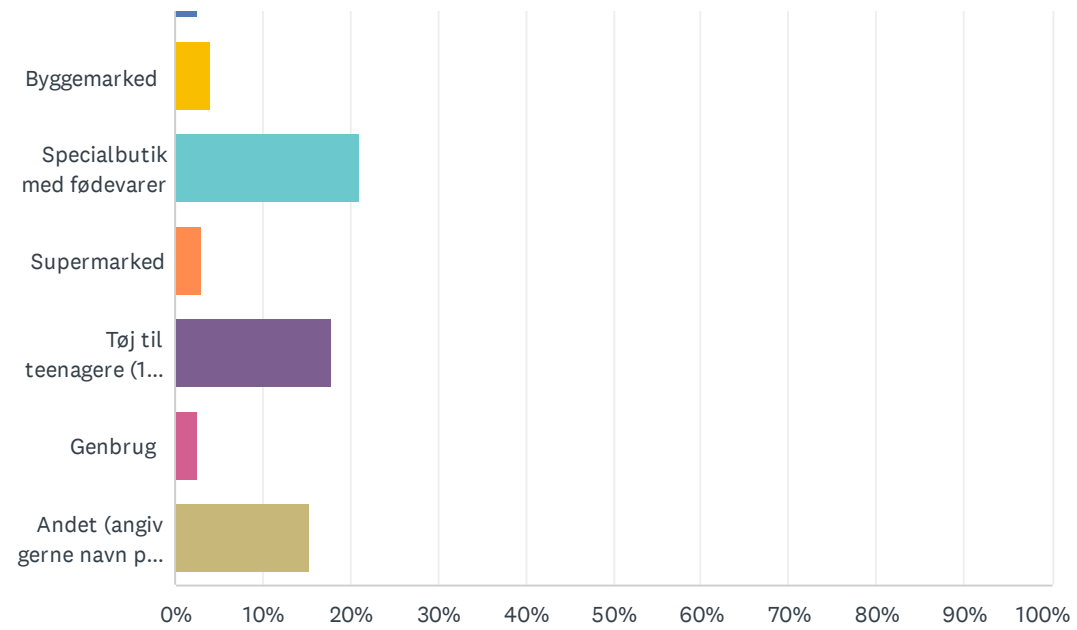
SVARMULIGHEDER	BESVARELSER	
Meget tilfreds - udvalget dækker hele mit behov	10.15%	20
Tilfreds - udvalget dækker det meste af mit behov	60.41%	119
Utilfreds - udvalget dækker for lidt af mit behov	24.87%	49
Meget utilfreds - udvalget dækker slet ikke mit behov	4.57%	9
I ALT		197

Sp. 17 Hvilke varegrupper eller typer butikker vil du gerne have et større udvalg af i byen? Vælg gerne flere

Besvaret: 195 Sprunget over: 6



Din tilfredshed med Skjern som Handelsby

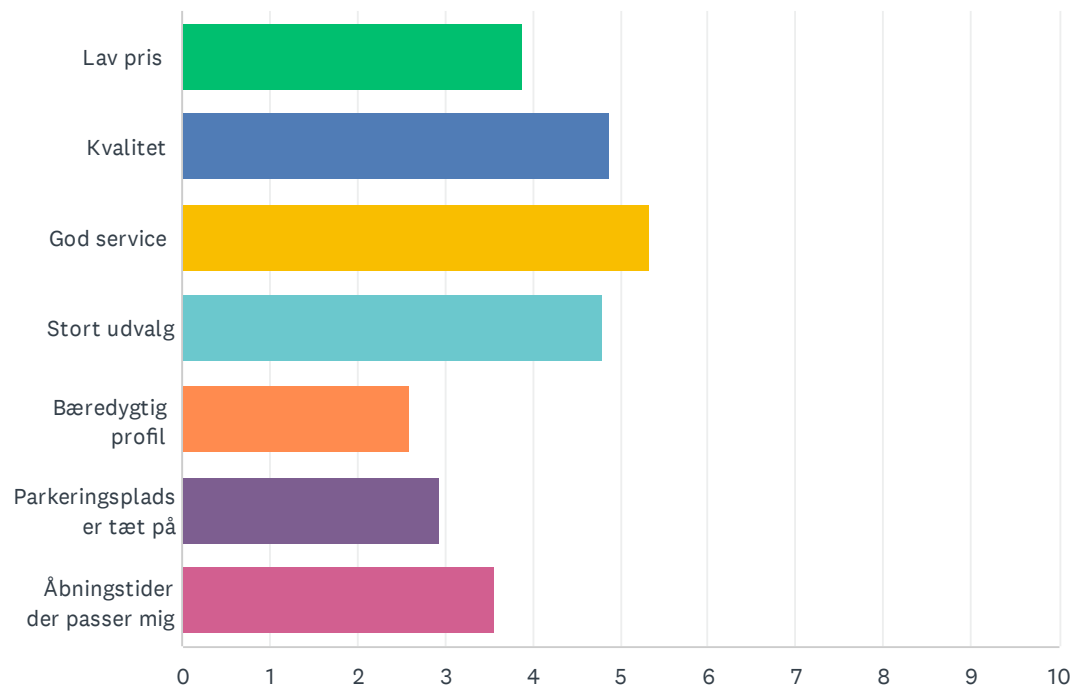


Din tilfredshed med Skjern som Handelsby

SVARMULIGHEDER	BESVARELSER	
Herretøj og tilbehør	18.46%	36
Dametøj og tilbehør	28.21%	55
Børnetøj og udstyr	27.18%	53
Sko	45.64%	89
Bolig / Indretning	16.92%	33
Fiskeri- og jagtudstyr	2.05%	4
Sportsudstyr	8.21%	16
Restaurant/Café	46.15%	90
Kaffebar	37.95%	74
Hobby/kreativ	21.54%	42
Elektronik	21.54%	42
Hvidevarer	2.56%	5
Byggemarked	4.10%	8
Specialbutik med fødevarer	21.03%	41
Supermarked	3.08%	6
Tøj til teenagere (10 - 16 år)	17.95%	35
Genbrug	2.56%	5
Andet (angiv gerne navn på de butikker du gerne vil have til byen)	15.38%	30
Respondenter i alt: 195		

Sp. 18 Hvad betyder mest for dig når du vælger hvilken butik du vil handle i? Træk i svarene eller brug pilene og sæt dem i rangorden med den vigtigste øverst

Besvaret: 198 Sprunget over: 3



Din tilfredshed med Skjern som Handelsby

	1	2	3	4	5	6	7	I ALT	RESULTAT
Lav pris	13.13% 26	9.60% 19	14.14% 28	18.18% 36	18.69% 37	12.63% 25	13.64% 27	198	3.88
Kvalitet	19.19% 38	24.24% 48	22.73% 45	11.62% 23	10.61% 21	6.06% 12	5.56% 11	198	4.89
God service	26.77% 53	29.29% 58	15.15% 30	15.15% 30	7.58% 15	4.04% 8	2.02% 4	198	5.32
Stort udvalg	21.72% 43	17.68% 35	21.21% 42	14.14% 28	13.13% 26	7.07% 14	5.05% 10	198	4.79
Bæredygtig profil	4.04% 8	4.55% 9	8.59% 17	11.62% 23	12.12% 24	20.71% 41	38.38% 76	198	2.61
Parkeringspladser tæt på	5.56% 11	6.06% 12	8.08% 16	13.64% 27	17.17% 34	23.23% 46	26.26% 52	198	2.94
Åbningstider der passer mig	9.60% 19	8.59% 17	10.10% 20	15.66% 31	20.71% 41	26.26% 52	9.09% 18	198	3.56

Sp. 19 Hvilken butik i byen mener du er den bedste?Skriv gerne navnet på butikken og en kort
begrundelse

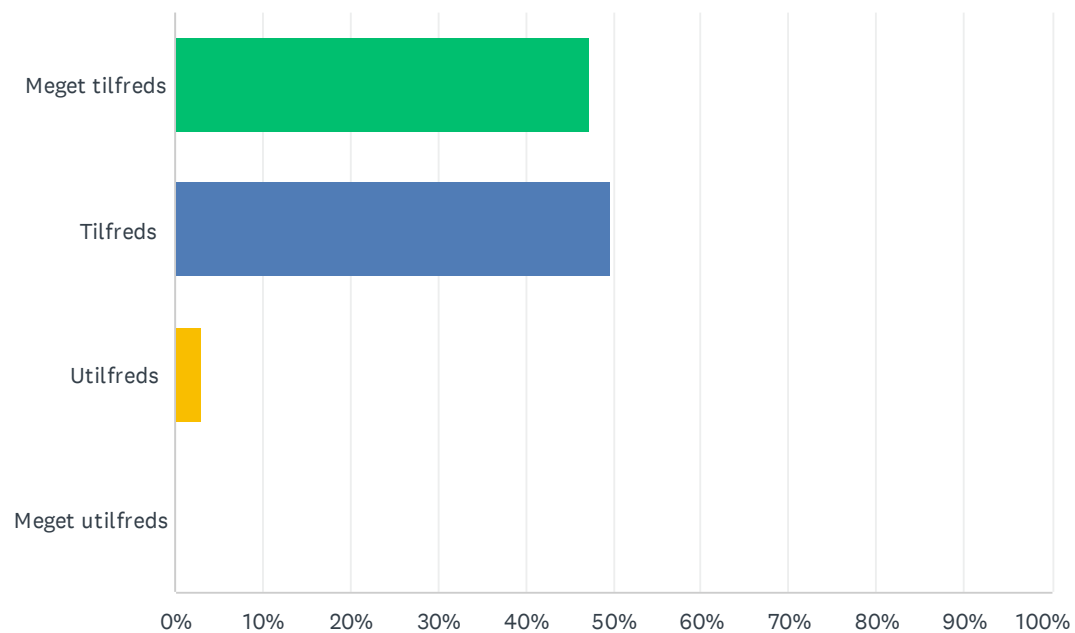
Besvaret: 162 Sprunget over: 39

Sp. 20 Har du yderligere kommentarer til udvalget og kvaliteten af butikker i byen? Hvis ikke, så gå videre til næste spørgsmål

Besvaret: 38 Sprunget over: 163

Sp. 21 Hvor tilfreds er du med butikkernes åbningstider i byen?

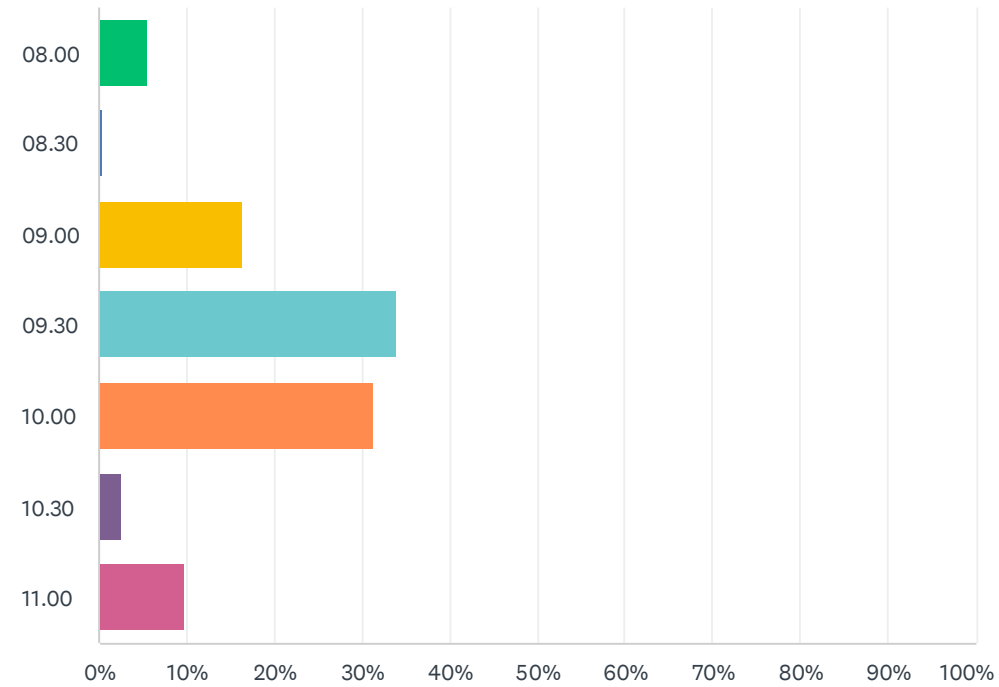
Besvaret: 199 Sprunget over: 2



SVARMULIGHEDER	BESVARELSER	
Meget tilfreds	47.24%	94
Tilfreds	49.75%	99
Utilfreds	3.02%	6
Meget utilfreds	0.00%	0
I ALT		199

Sp. 22 Hvornår foretrækker du at specialbutikkerne åbner på hverdage?

Besvaret: 195 Sprunget over: 6

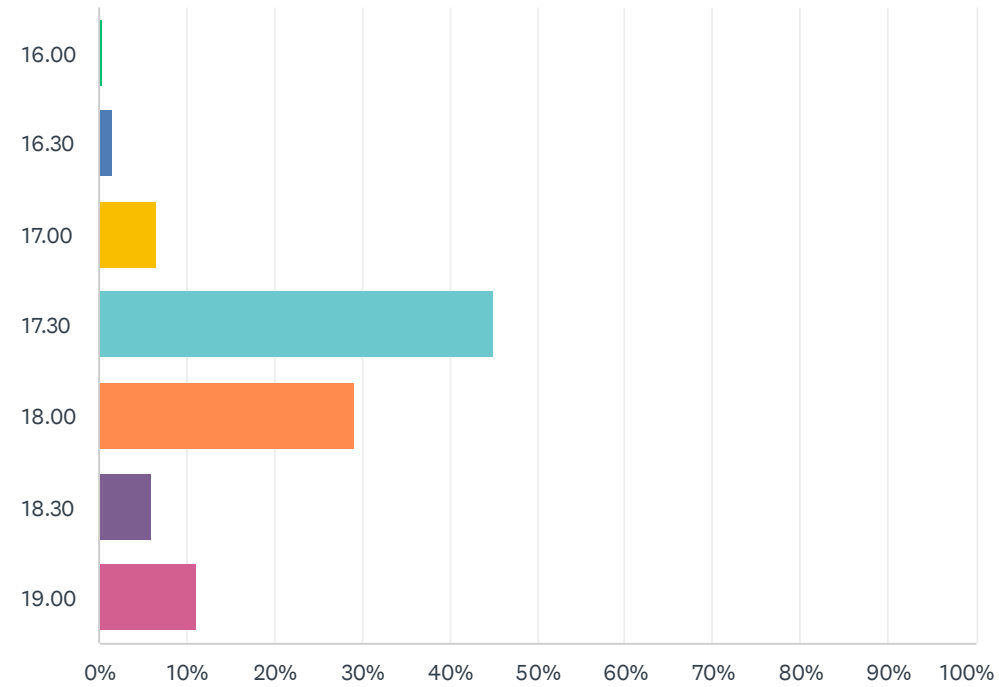


Din tilfredshed med Skjern som Handelsby

SVARMULIGHEDER	BESVARELSER	
08.00	5.64%	11
08.30	0.51%	1
09.00	16.41%	32
09.30	33.85%	66
10.00	31.28%	61
10.30	2.56%	5
11.00	9.74%	19
I ALT		195

Sp. 23 Hvornår foretrækker du at specialbutikkerne lukker på hverdage?

Besvaret: 198 Sprunget over: 3

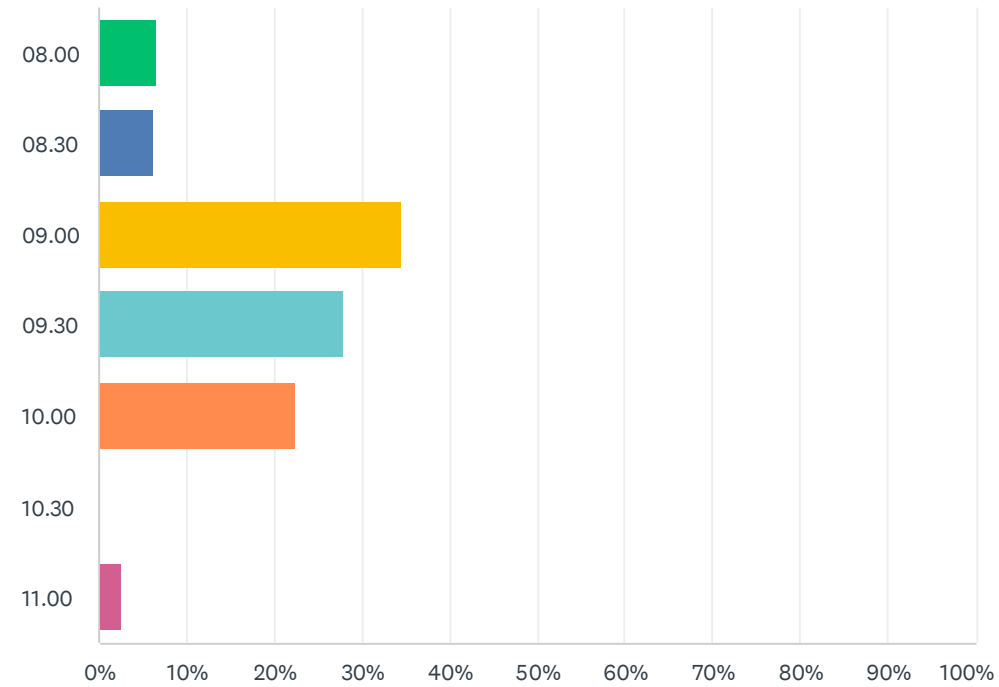


Din tilfredshed med Skjern som Handelsby

SVARMULIGHEDER	BESVARELSER	
16.00	0.51%	1
16.30	1.52%	3
17.00	6.57%	13
17.30	44.95%	89
18.00	29.29%	58
18.30	6.06%	12
19.00	11.11%	22
I ALT		198

Sp. 24 Hvornår foretrækker du at specialbutikkerne åbner på lørdage?

Besvaret: 197 Sprunget over: 4

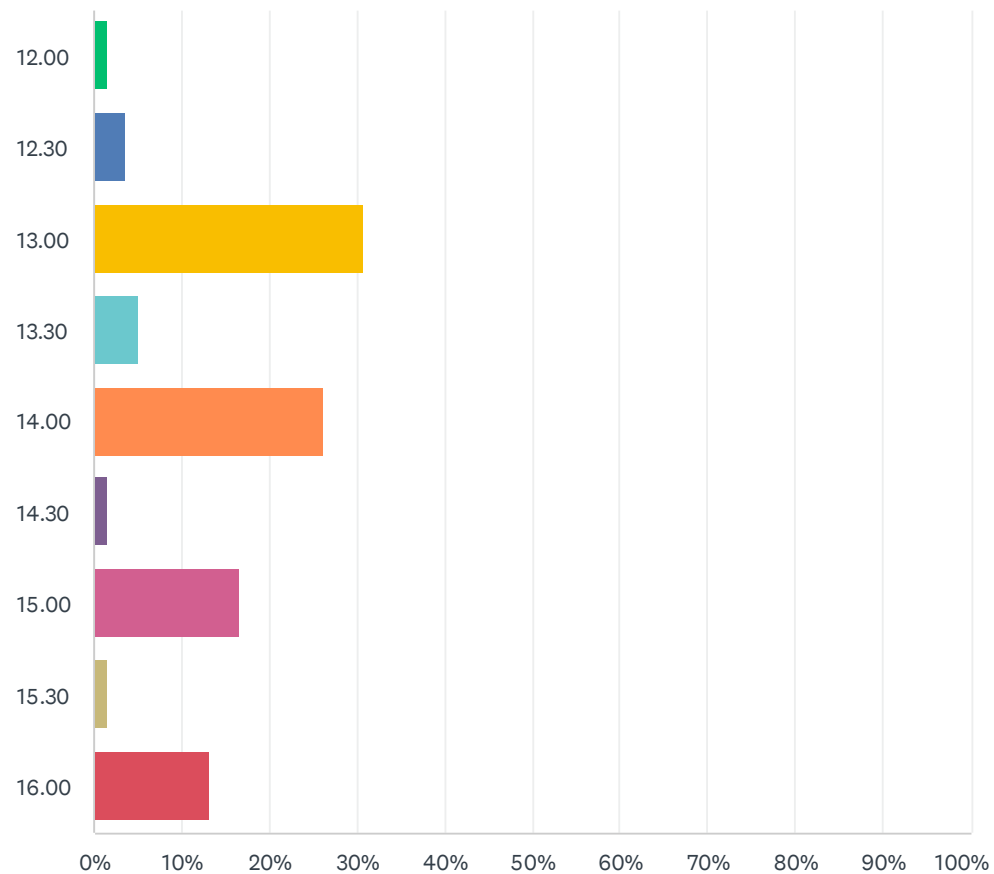


Din tilfredshed med Skjern som Handelsby

SVARMULIGHEDER	BESVARELSER	
08.00	6.60%	13
08.30	6.09%	12
09.00	34.52%	68
09.30	27.92%	55
10.00	22.34%	44
10.30	0.00%	0
11.00	2.54%	5
I ALT		197

Sp. 25 Hvornår foretrækker du at specialbutikkerne lukker på lørdage?

Besvaret: 198 Sprunget over: 3

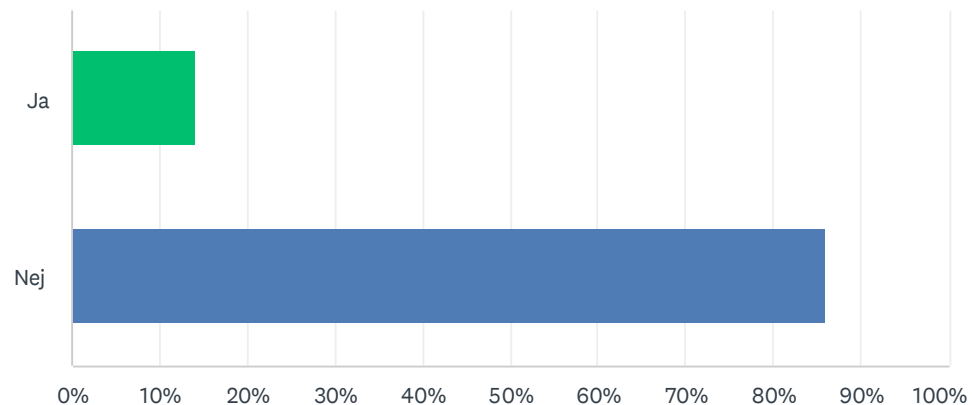


Din tilfredshed med Skjern som Handelsby

SVARMULIGHEDER	BESVARELSER	
12.00	1.52%	3
12.30	3.54%	7
13.00	30.81%	61
13.30	5.05%	10
14.00	26.26%	52
14.30	1.52%	3
15.00	16.67%	33
15.30	1.52%	3
16.00	13.13%	26
I ALT		198

Sp. 26 Har du indenfor det seneste år oplevet at komme til en butik i byen, der var lukket før tid?

Besvaret: 200 Sprunget over: 1



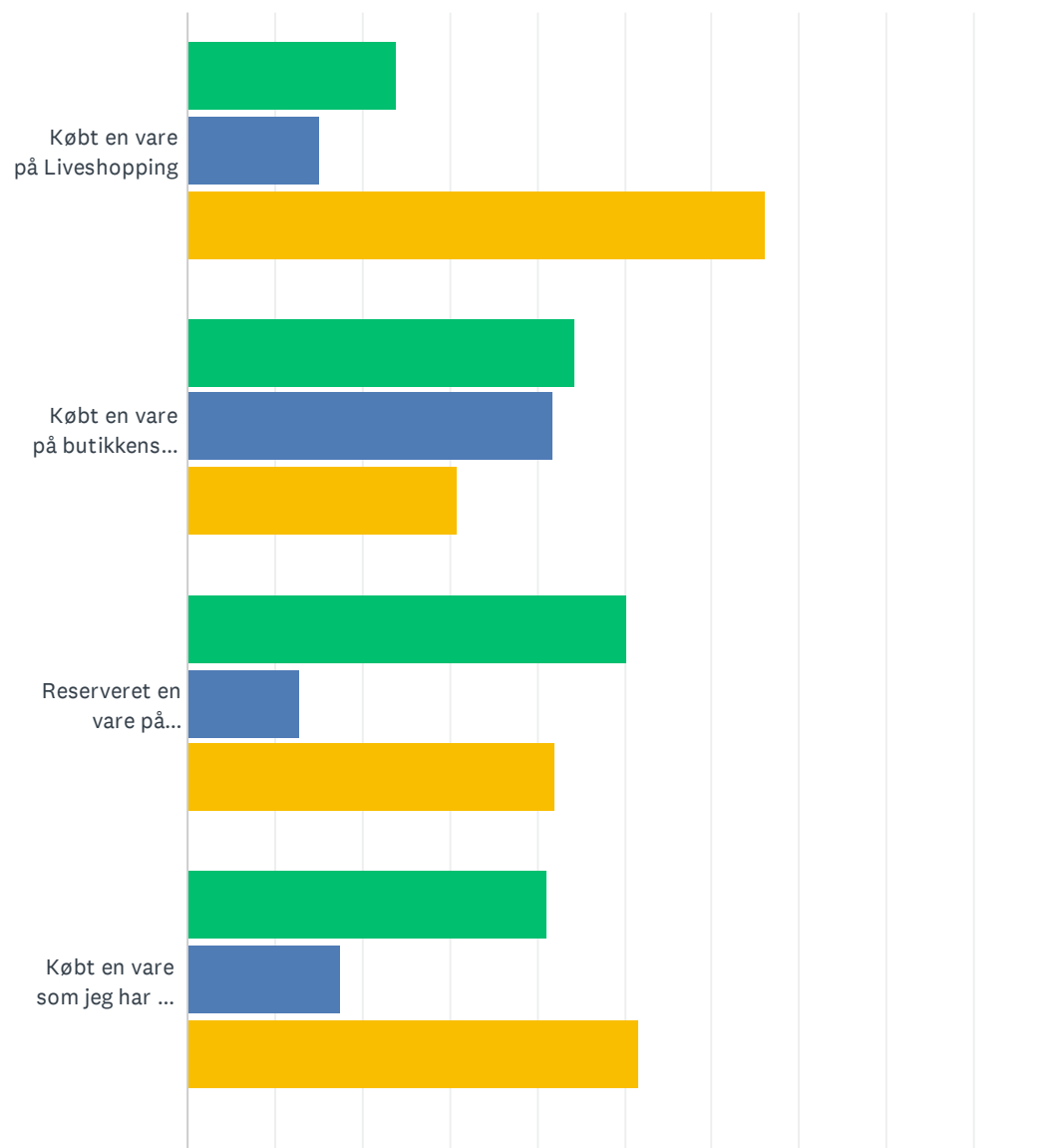
SVARMULIGHEDER	BESVARELSER	
Ja	14.00%	28
Nej	86.00%	172
I ALT		200

Sp. 27 Har du andre kommentarer eller ideer til åbningstider? Hvis ikke, så gå videre til næste spørgsmål

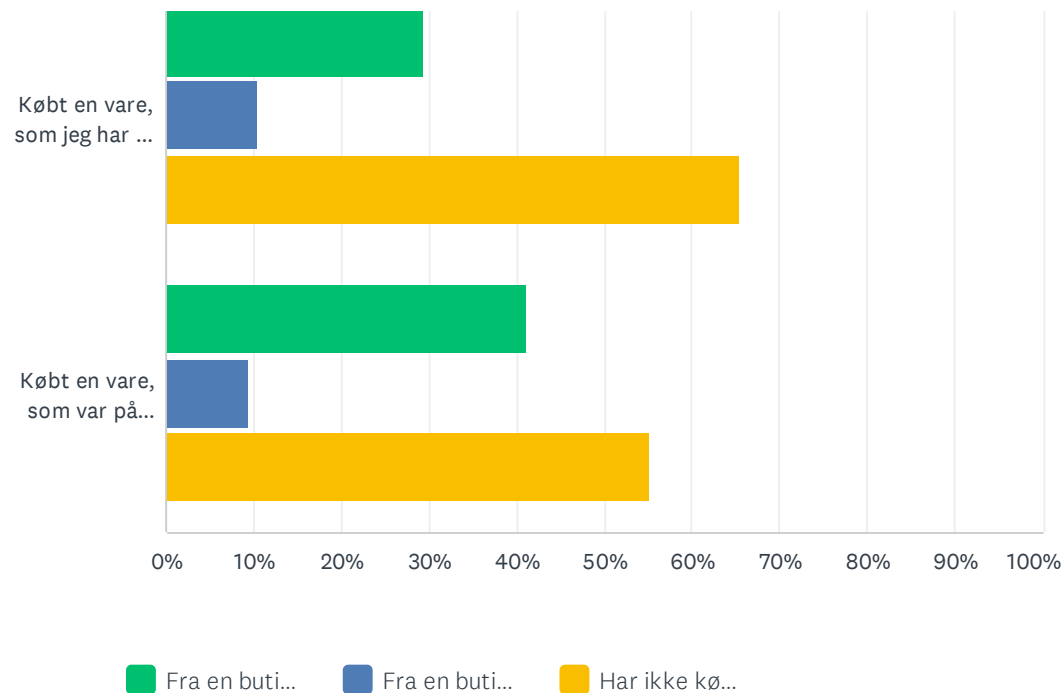
Besvaret: 41 Sprunget over: 160

Sp. 28 Har du indenfor det seneste år Vælg gerne flere

Besvaret: 197 Sprunget over: 4



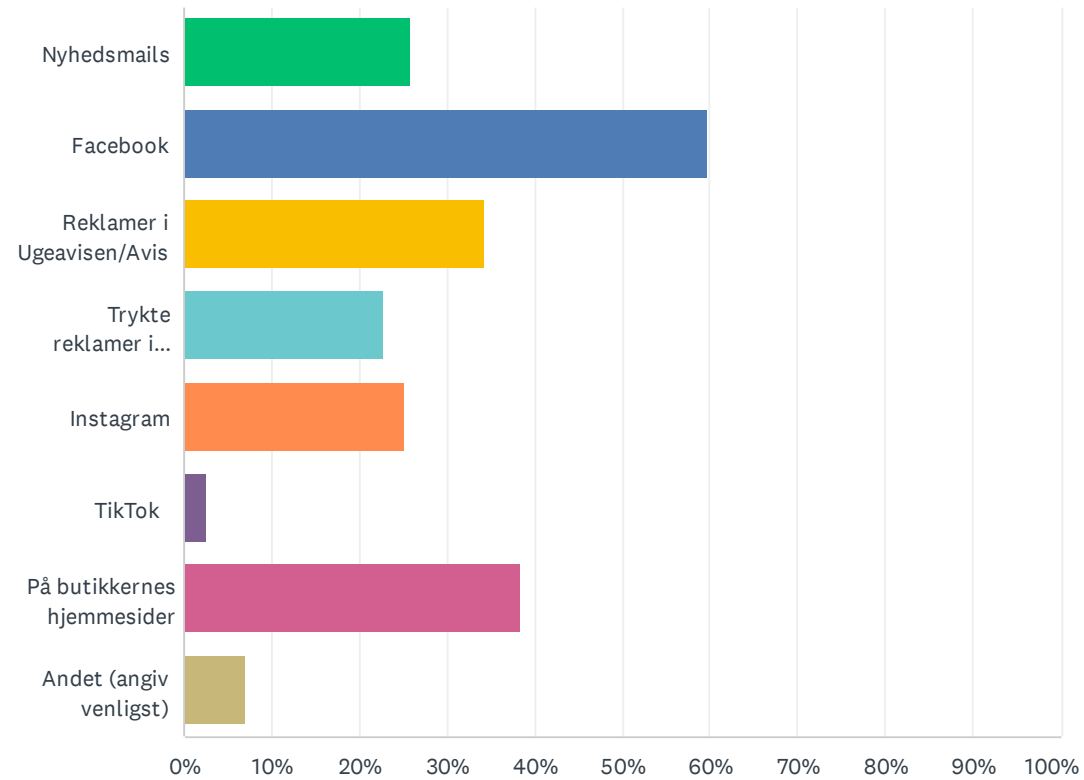
Din tilfredshed med Skjern som Handelsby



	FRA EN BUTIK I BYEN	FRA EN BUTIK UDENFOR BYEN	HAR IKKE KØBT PÅ DENNE MÅDE	RESPONDENTER I ALT
Købt en vare på Liveshopping	23.96% 46	15.10% 29	66.15% 127	192
Købt en vare på butikkens hjemmeside	44.33% 86	41.75% 81	30.93% 60	194
Reserveret en vare på butikkens hjemmeside, som jeg har afhentet i butikken (Click & Collect)	50.26% 98	12.82% 25	42.05% 82	195
Købt en vare som jeg har set på butikkens sociale medier (Facebook, Instagram, TikTok)	41.24% 80	17.53% 34	51.55% 100	194
Købt en vare, som jeg har set på butikkens nyhedsmail	29.32% 56	10.47% 20	65.45% 125	191
Købt en vare, som var på tilbud i butikkens kundeklub	41.15% 79	9.38% 18	55.21% 106	192

Sp. 29 Hvordan foretrækker du at få information om de varer du gerne vil købe? Vælg gerne flere

Besvaret: 198 Sprunget over: 3

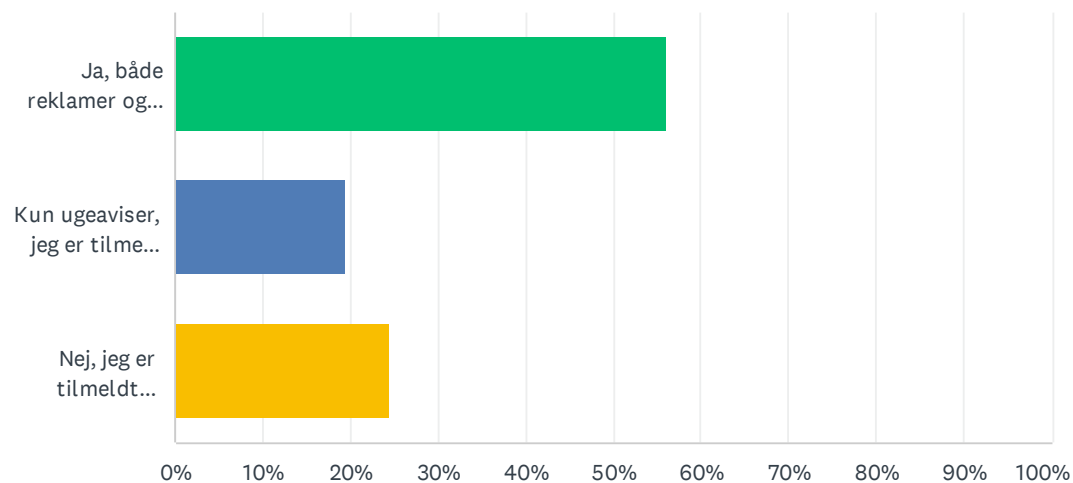


Din tilfredshed med Skjern som Handelsby

SVARMULIGHEDER	BESVARELSER	
Nyhedsmails	25.76%	51
Facebook	59.60%	118
Reklamer i Ugeavisen/Avis	34.34%	68
Trykte reklamer i postkassen	22.73%	45
Instagram	25.25%	50
TikTok	2.53%	5
På butikernes hjemmesider	38.38%	76
Andet (angiv venligst)	7.07%	14
Respondenter i alt: 198		

Sp. 30 Modtager du reklamer og ugeaviser i din postkasse?

Besvaret: 200 Sprunget over: 1

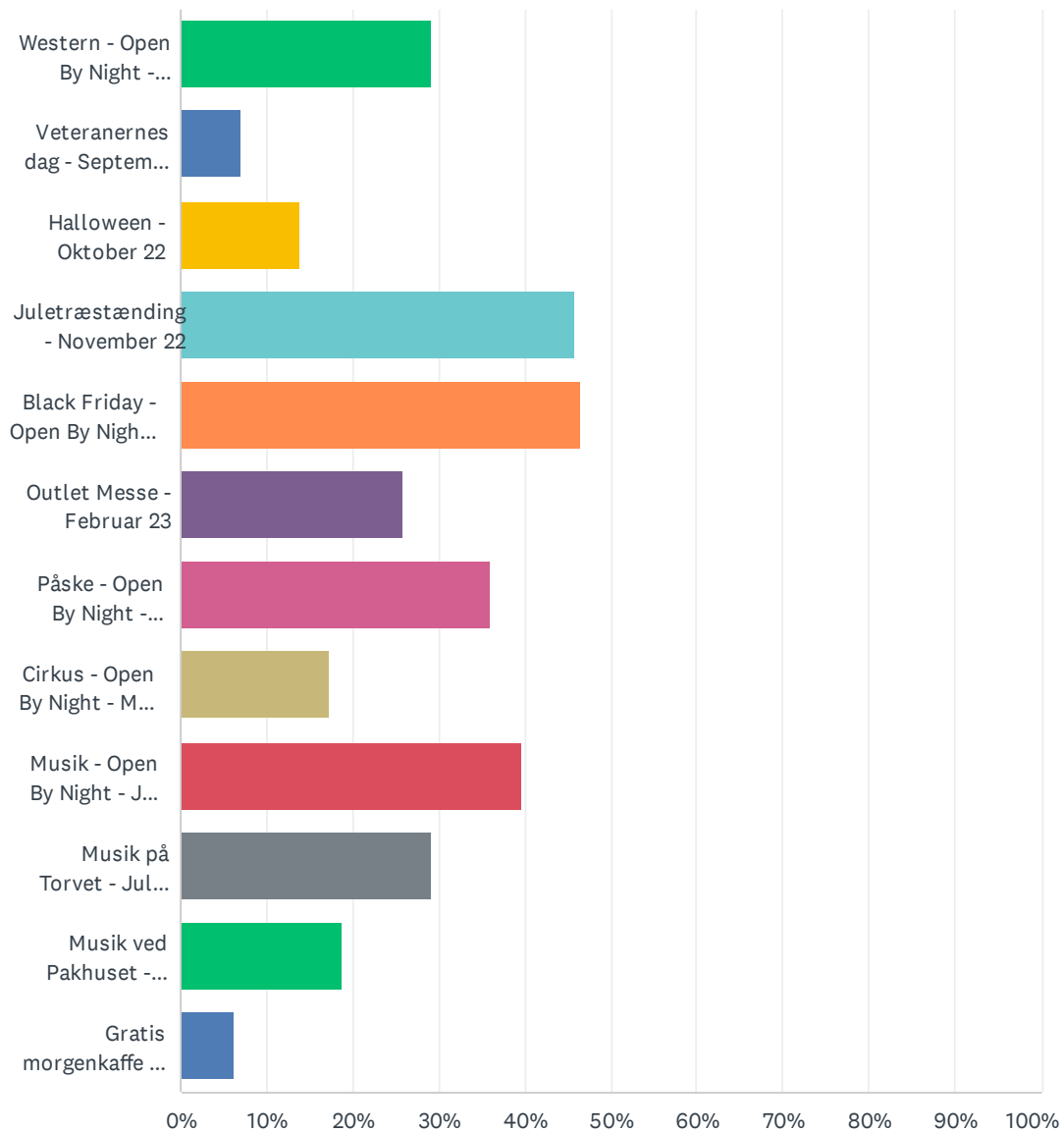


SVARMULIGHEDER	BESVARELSER	
Ja, både reklamer og ugeaviser	56.00%	112
Kun ugeaviser, jeg er tilmeldt "Reklamer Nej Tak"	19.50%	39
Nej, jeg er tilmeldt "Reklamer og gratisaviser Nej Tak"	24.50%	49
I ALT		200

Sp. 31 Har du indenfor det seneste år været i byen i forbindelse med et af disse events eller aktiviteter?
Vælg gerne flere

Besvaret: 144 Sprunget over: 57

Din tilfredshed med Skjern som Handelsby

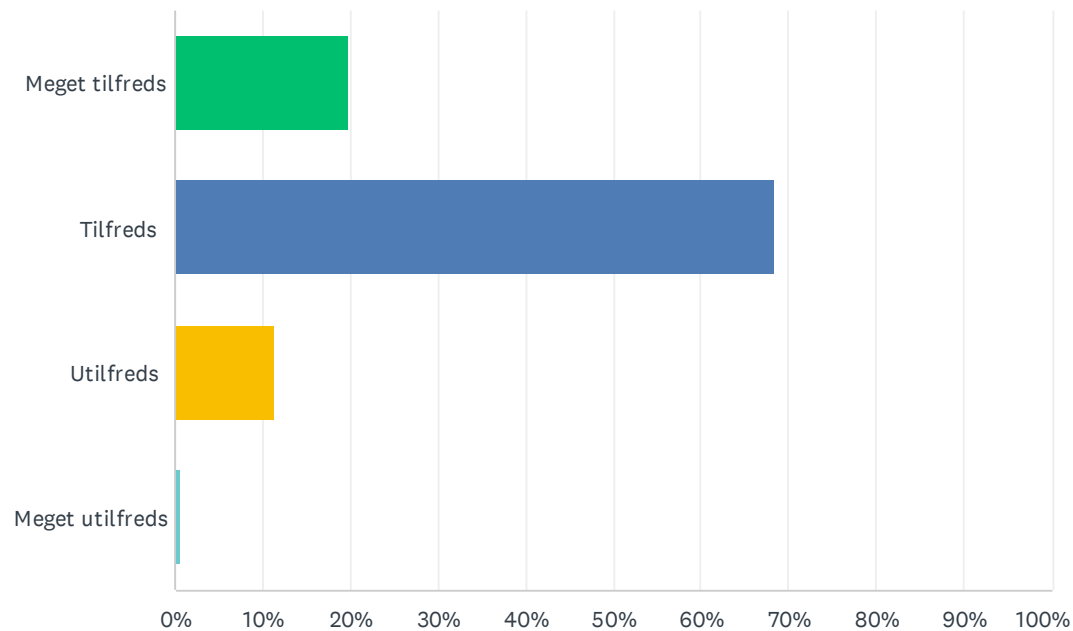


Din tilfredshed med Skjern som Handelsby

SVARMULIGHEDER	BESVARELSER	
Western - Open By Night - September 22	29.17%	42
Veteranernes dag - September 22	6.94%	10
Halloween - Oktober 22	13.89%	20
Juletræstænding - November 22	45.83%	66
Black Friday - Open By Night - November 22	46.53%	67
Outlet Messe - Februar 23	25.69%	37
Påske - Open By Night - April 23	36.11%	52
Cirkus - Open By Night - Maj 23	17.36%	25
Musik - Open By Night - Juni 23	39.58%	57
Musik på Torvet - Juli 23	29.17%	42
Musik ved Pakhuset - August 23	18.75%	27
Gratis morgenkaffe - August 23	6.25%	9
Respondenter i alt: 144		

Sp. 32 Hvor tilfreds er du generelt med aktiviteterne og events i byen?

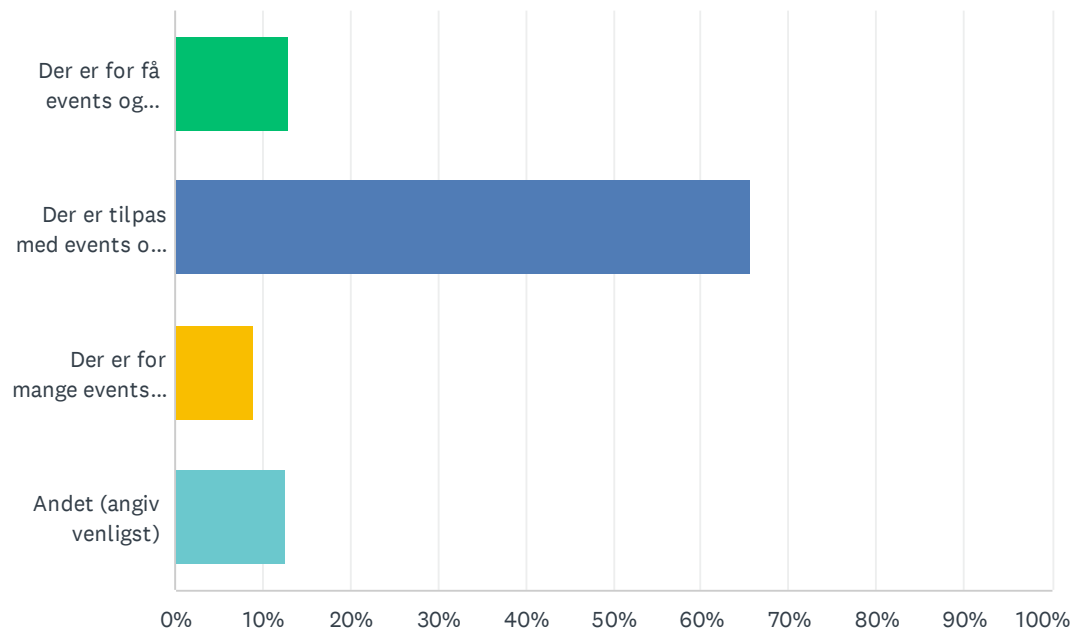
Besvaret: 187 Sprunget over: 14



SVARMULIGHEDER	BESVARELSER	
Meget tilfreds	19.79%	37
Tilfreds	68.45%	128
Utilfreds	11.23%	21
Meget utilfreds	0.53%	1
I ALT		187

Sp. 33 Hvad mener du om antallet af events og aktiviteter i byen?

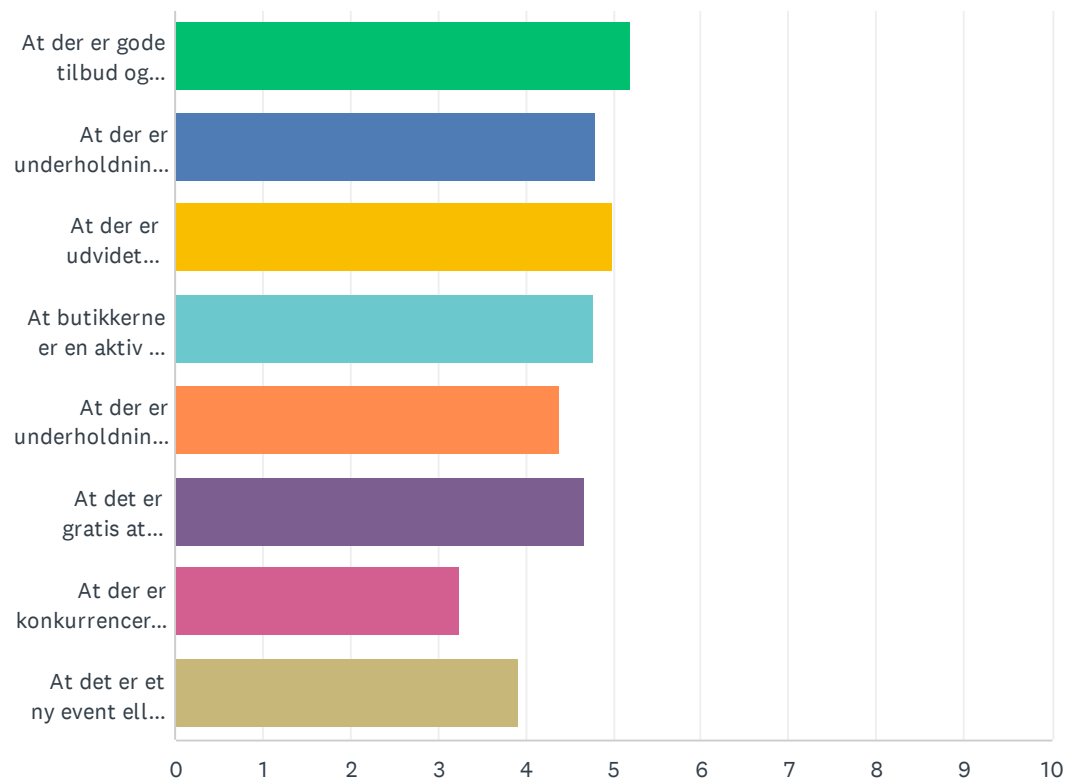
Besvaret: 192 Sprunget over: 9



SVARMULIGHEDER	BESVARELSER	
Der er for få events og aktiviteter	13.02%	25
Der er tilpas med events og aktiviteter	65.63%	126
Der er for mange events og aktiviteter	8.85%	17
Andet (angiv venligst)	12.50%	24
I ALT		192

Sp. 34 Hvad er vigtigst for dig, hvis du skal deltage i et event eller en aktivitet i byen? Træk i svarene eller brug pilene, så svarene rangordnes med det vigtigste øverst.

Besvaret: 183 Sprunget over: 18



Din tilfredshed med Skjern som Handelsby

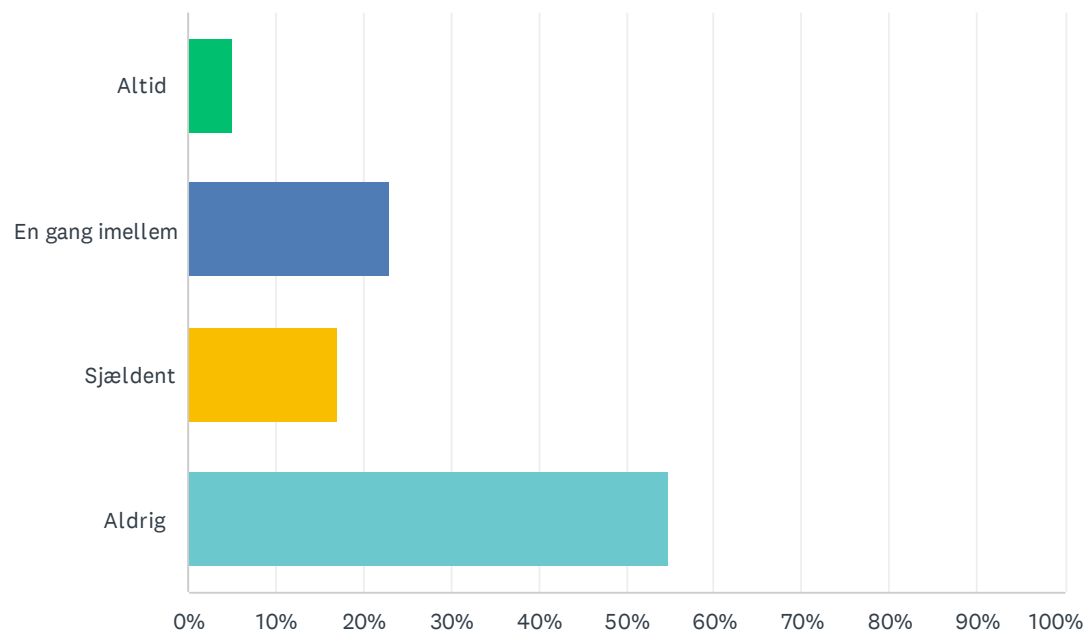
	1	2	3	4	5	6	7	8	I ALT	RESULTAT
At der er gode tilbud og rabatter i butikkerne i forbindelse med eventet eller aktiviteten	15.30% 28	20.77% 38	15.30% 28	12.57% 23	10.93% 20	9.84% 18	10.38% 19	4.92% 9	183	5.21
At der er underholdning eller aktiviteter for voksne	9.84% 18	14.21% 26	19.13% 35	13.66% 25	13.11% 24	13.66% 25	8.20% 15	8.20% 15	183	4.79
At der er udvidet åbningstid i butikkerne i forbindelse med eventet eller aktiviteten	19.67% 36	14.21% 26	10.93% 20	14.75% 27	9.29% 17	12.57% 23	8.74% 16	9.84% 18	183	4.98
At butikkerne er en aktiv del af eventet eller aktiviteten	13.11% 24	12.02% 22	15.30% 28	13.66% 25	16.39% 30	12.02% 22	9.29% 17	8.20% 15	183	4.78
At der er underholdning eller aktiviteter for børn	13.66% 25	13.66% 25	8.20% 15	13.11% 24	8.74% 16	15.30% 28	12.02% 22	15.30% 28	183	4.40
At det er gratis at deltage i eventet eller aktiviteten	15.85% 29	13.66% 25	12.02% 22	11.48% 21	9.29% 17	13.66% 25	13.11% 24	10.93% 20	183	4.67
At der er konkurrencer hvor man kan vinde præmier	3.83% 7	3.83% 7	10.38% 19	8.20% 15	16.39% 30	9.84% 18	21.31% 39	26.23% 48	183	3.25
At det er et ny event eller aktivitet som ikke har været afholdt før	8.74% 16	7.65% 14	8.74% 16	12.57% 23	15.85% 29	13.11% 24	16.94% 31	16.39% 30	183	3.92

Sp. 35 Har du kommentarer eller ideer til events og aktiviteter i byen? Hvis ikke, så gå videre til næste spørgsmål

Besvaret: 50 Sprunget over: 151

Sp. 36 Hvor ofte har du børn (under 12 år) med i byen når du handler?

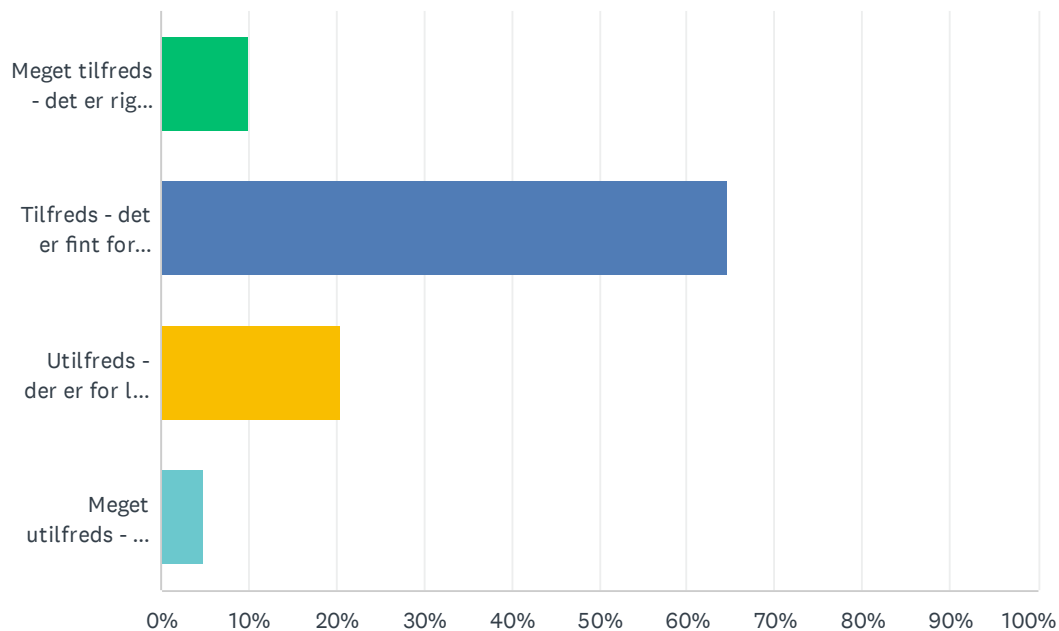
Besvaret: 199 Sprunget over: 2



SVARMULIGHEDER	BESVARELSER	
Aldrig	5.03%	10
En gang imellem	23.12%	46
Sjældent	17.09%	34
Aldrig	54.77%	109
I ALT		199

Sp. 37 Hvor tilfreds er du med byens børnevenlighed? F.eks. aktiviteter for børn, legepladser i bymidten, børnevenlige butikker

Besvaret: 181 Sprunget over: 20



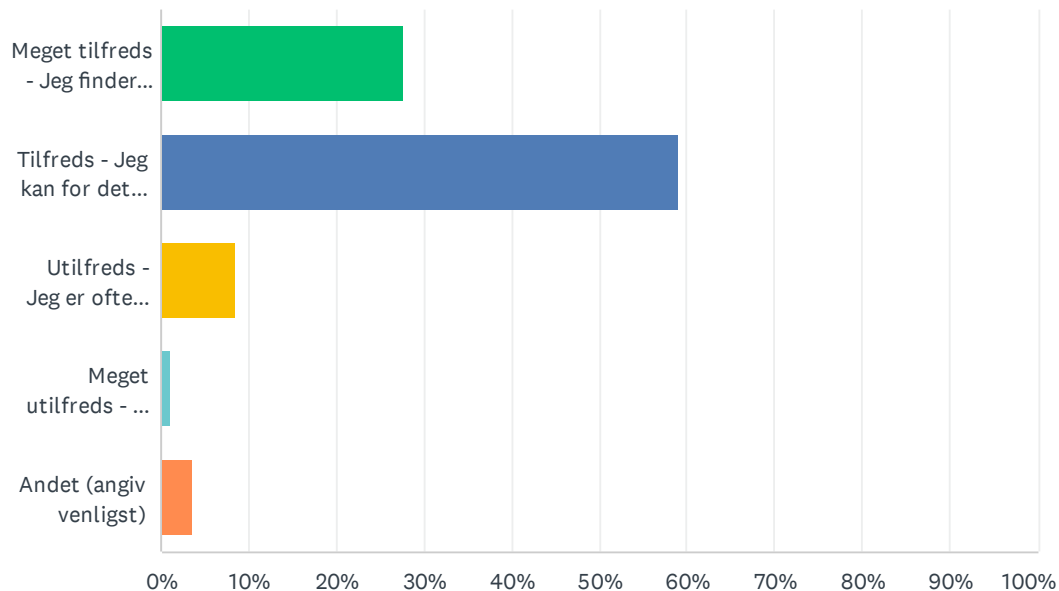
SVARMULIGHEDER	BESVARELSER	
Meget tilfreds - det er rigtig godt for børn	9.94%	18
Tilfreds - det er fint for børn	64.64%	117
Utilfreds - der er for lidt for børn	20.44%	37
Meget utilfreds - der er næsten ikke noget for børn	4.97%	9
I ALT		181

Sp. 38 Hvad mener du at byen kan gøre for at den bliver mere attraktiv for børnefamilier? Har du ikke kommentarer til dette, så gå videre til næste spørgsmål

Besvaret: 66 Sprunget over: 135

Sp. 39 Hvor tilfreds er du med antallet af parkeringspladser i byen?

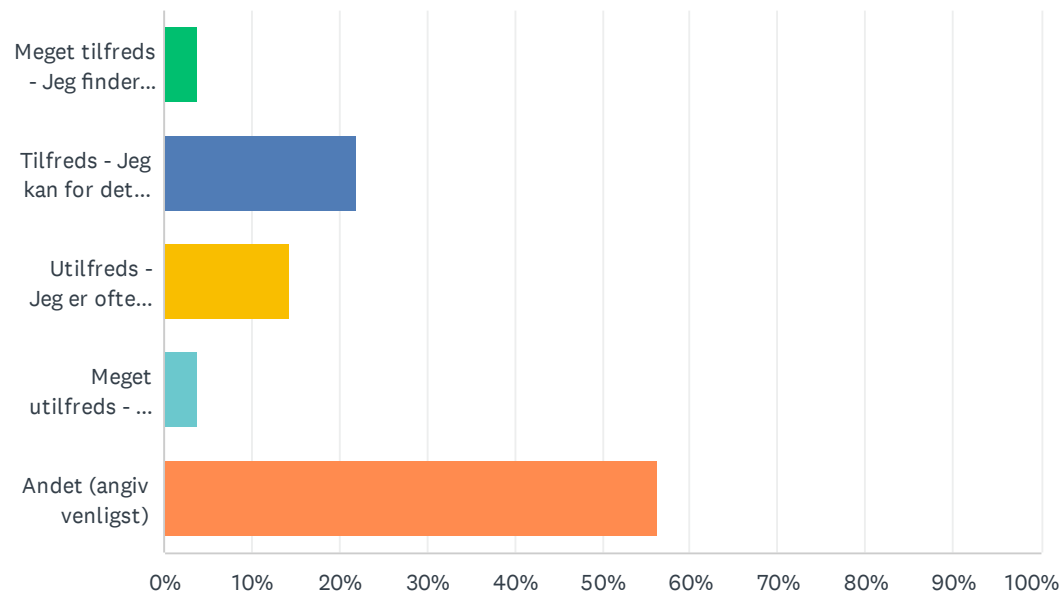
Besvaret: 198 Sprunget over: 3



SVARMULIGHEDER	BESVARELSER	
Meget tilfreds - Jeg finder altid en ledig p-plads med det samme	27.78%	55
Tilfreds - Jeg kan for det meste finde en ledig p-plads med det samme	59.09%	117
Utilfreds - Jeg er ofte nødt til at lede efter en ledig p-plads	8.59%	17
Meget utilfreds - Jeg kan næsten aldrig finde en ledig p-plads	1.01%	2
Andet (angiv venligst)	3.54%	7
I ALT		198

Sp. 40 Hvor tilfreds er du med antallet af ladestandere til elbiler i byen?

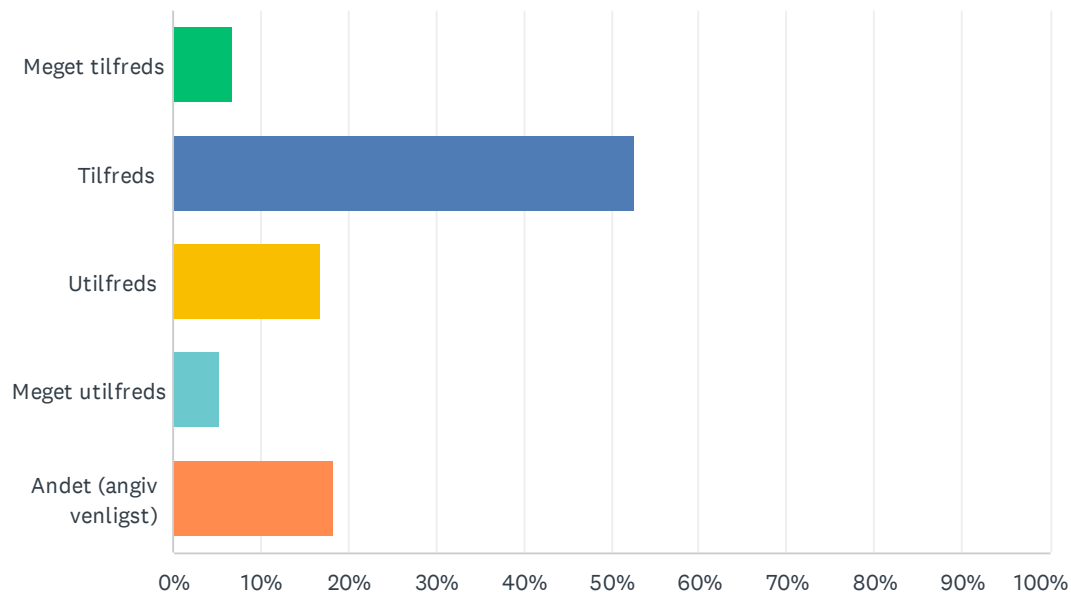
Besvaret: 160 Sprunget over: 41



SVARMULIGHEDER	BESVARELSER	
Meget tilfreds - Jeg finder altid en ledig med det samme	3.75%	6
Tilfreds - Jeg kan for det meste finde en ledig med det samme	21.88%	35
Utilfreds - Jeg er ofte nødt til at lede efter en ledig	14.37%	23
Meget utilfreds - Jeg kan næsten aldrig finde en ledig	3.75%	6
Andet (angiv venligst)	56.25%	90
I ALT		160

Sp. 41 Hvor tilfreds er du med de offentlige toiletter i byen?

Besvaret: 190 Sprunget over: 11



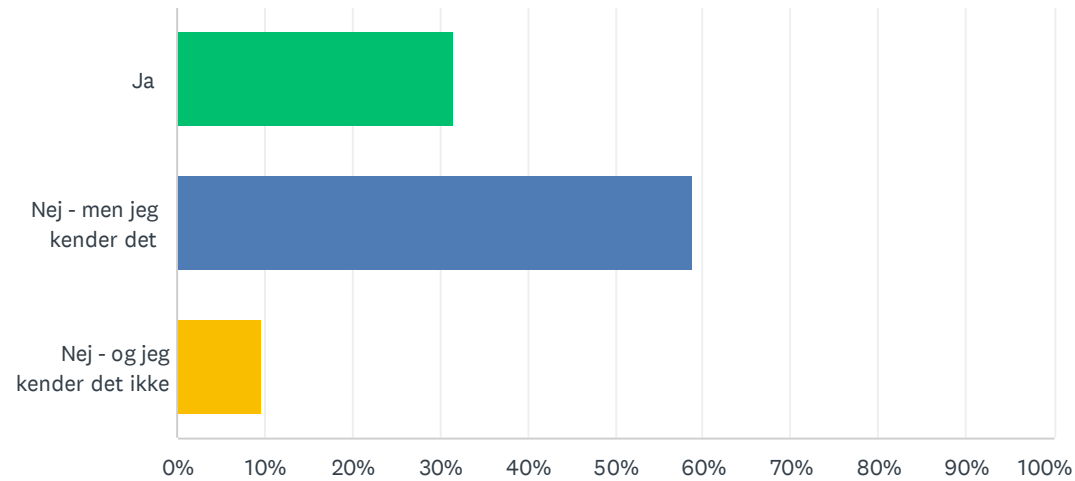
SVARMULIGHEDER	BESVARELSER	
Meget tilfreds	6.84%	13
Tilfreds	52.63%	100
Utilfreds	16.84%	32
Meget utilfreds	5.26%	10
Andet (angiv venligst)	18.42%	35
I ALT		190

Sp. 42 Har du yderligere kommentarer til parkeringspladser, toiletter, skiltning og skraldespande i byen?
Hvis ikke, så gå videre til næste spørgsmål

Besvaret: 49 Sprunget over: 152

Sp. 43 Har du indenfor det seneste år købt eller fået et af Skjern Handelsforenings by-gavekort? Skjern Handelsforenings gavekort kan bruges i 48 butikker i byen


Besvaret: 199 Sprunget over: 2



SVARMULIGHEDER	BESVARELSER	
Ja	31.66%	63
Nej - men jeg kender det	58.79%	117
Nej - og jeg kender det ikke	9.55%	19
I ALT		199

Sp. 44 Hvor sandsynligt er det, at du vil anbefale by-gavekortet til en ven eller kollega?

Besvaret: 196 Sprunget over: 5



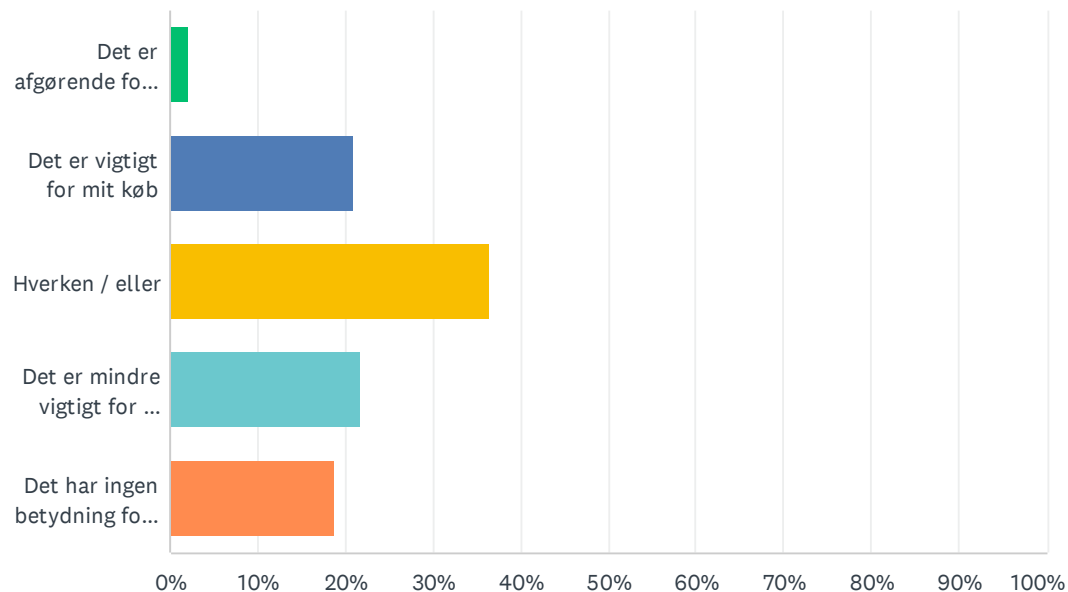
BAGVASKERE (0-6)	PASSIVE (7-8)	PROMOTORER (9-10)	NET PROMOTER® SCORE
47% 93	25% 49	28% 54	-20

Sp. 45 Hvordan kan vi gøre by-gavekortet mere attraktivt for dig? Hvis du ikke har kommentarer til dette, så spring over og gå til næste spørgsmål

Besvaret: 52 Sprunget over: 149

Sp. 46 I hvor høj grad har bæredygtighed betydning for dit valg af indkøbssted?

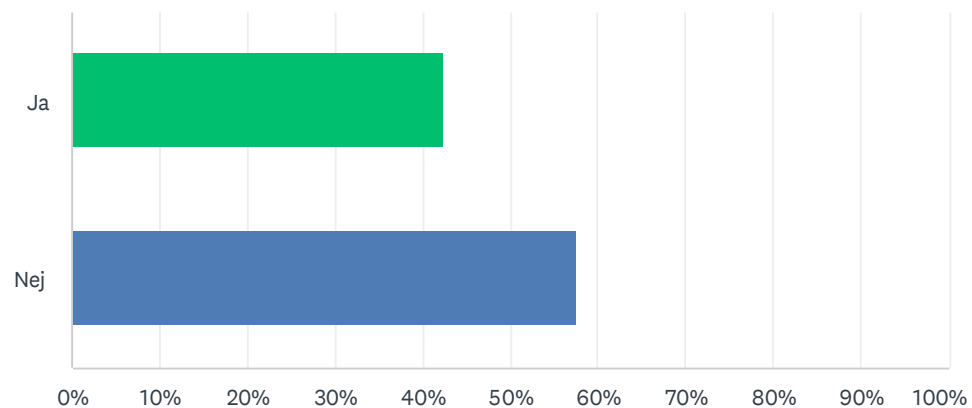
Besvaret: 197 Sprunget over: 4



SVARMULIGHEDER	BESVARELSER
Det er afgørende for mit køb	2.03% 4
Det er vigtigt for mit køb	20.81% 41
Hverken / eller	36.55% 72
Det er mindre vigtigt for mit køb	21.83% 43
Det har ingen betydning for mit køb	18.78% 37
I ALT	197

Sp. 47 Er du villig til at betale mere for en vare der er bæredygtig?

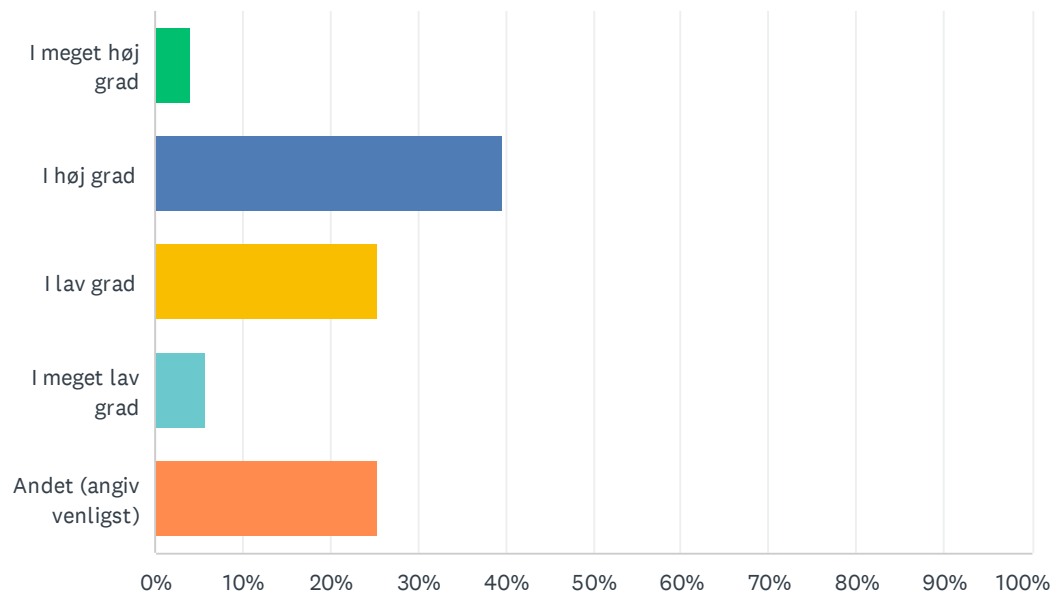
Besvaret: 196 Sprunget over: 5



SVARMULIGHEDER	BESVARELSER	
Ja	42.35%	83
Nej	57.65%	113
I ALT		196

Sp. 48 I hvor høj grad mener du, at byens butikker tager et medansvar for en miljømæssig bæredygtig udvikling?

Besvaret: 174 Sprunget over: 27



SVARMULIGHEDER	BESVARELSER	
I meget høj grad	4.02%	7
I høj grad	39.66%	69
I lav grad	25.29%	44
I meget lav grad	5.75%	10
Andet (angiv venligst)	25.29%	44
I ALT		174

Sp. 49 Hvad forventer du at byens butikker gør, for at fremme bæredygtighed?Har du ikke kommentarer til dette, så gå videre til næste spørgsmål

Besvaret: 36 Sprunget over: 165

Sp. 50 Så er vi kommet til sidste spørgsmål :-)
Er der andet du gerne vil fortælle os? F.eks. om byen, butikkerne eller aktiviteterne?
Hvis ikke, så spring over og tryk "Færdig" herunder. Tak for din deltagelse i undersøgelsen.

Besvaret: 47 Sprunget over: 154