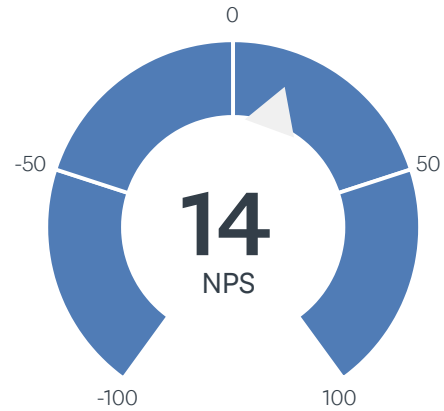


Sp. 1 Hvor sandsynligt er det, at du vil anbefale Ringkøbing som handelsby til en ven eller kollega?

Besvaret: 392 Sprunget over: 0



BAGVASKERE (0-6)	PASSIVE (7-8)	PROMOTORER (9-10)	NET PROMOTER® SCORE
27% 107	31% 122	42% 163	14

Sp. 2 Hvad mener du der gør byen til en god handelsby? Har du ikke kommentarer til dette, så gå videre til næste spørgsmål

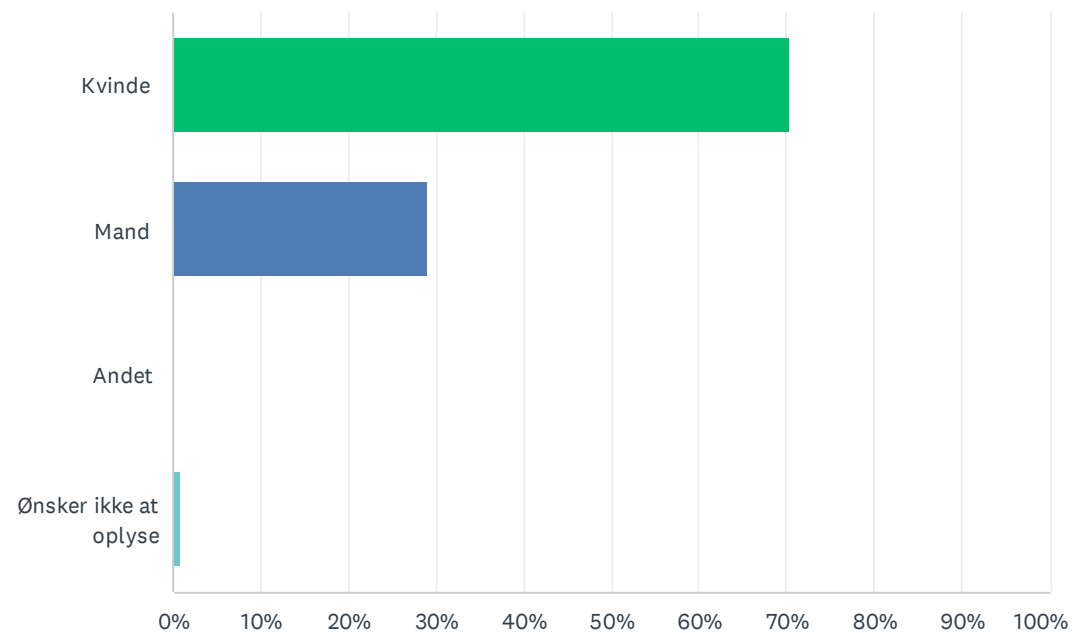
Besvaret: 286 Sprunget over: 106

Sp. 3 Hvad mener du byen kan gøre for at være mere attraktiv for dig at handle i? Har du ikke kommentarer til dette, så gå videre til næste spørgsmål

Besvaret: 257 Sprunget over: 135

Sp. 4 Hvad er dit køn?

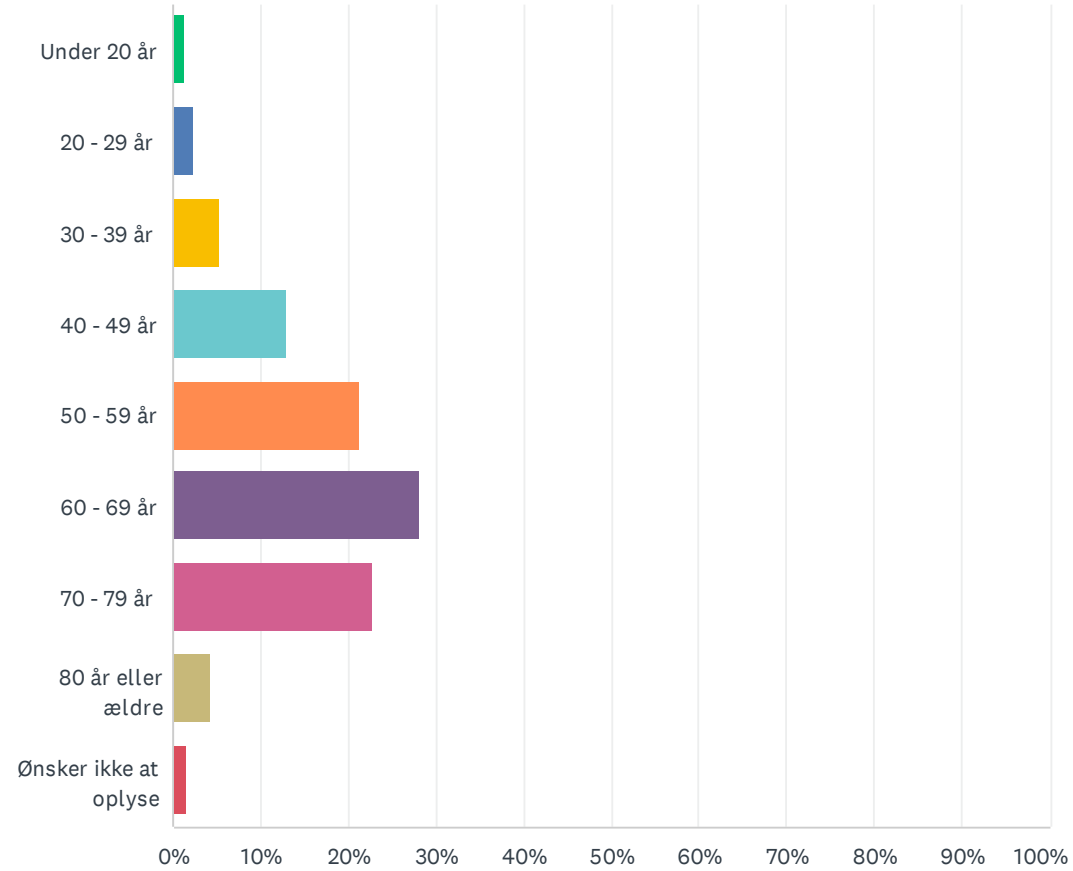
Besvaret: 387 Sprunget over: 5



SVARMULIGHEDER	BESVARELSER	
Kvinde	70.28%	272
Mand	28.94%	112
Andet	0.00%	0
Ønsker ikke at oplyse	0.78%	3
I ALT		387

Sp. 5 Hvor gammel er du?

Besvaret: 391 Sprunget over: 1

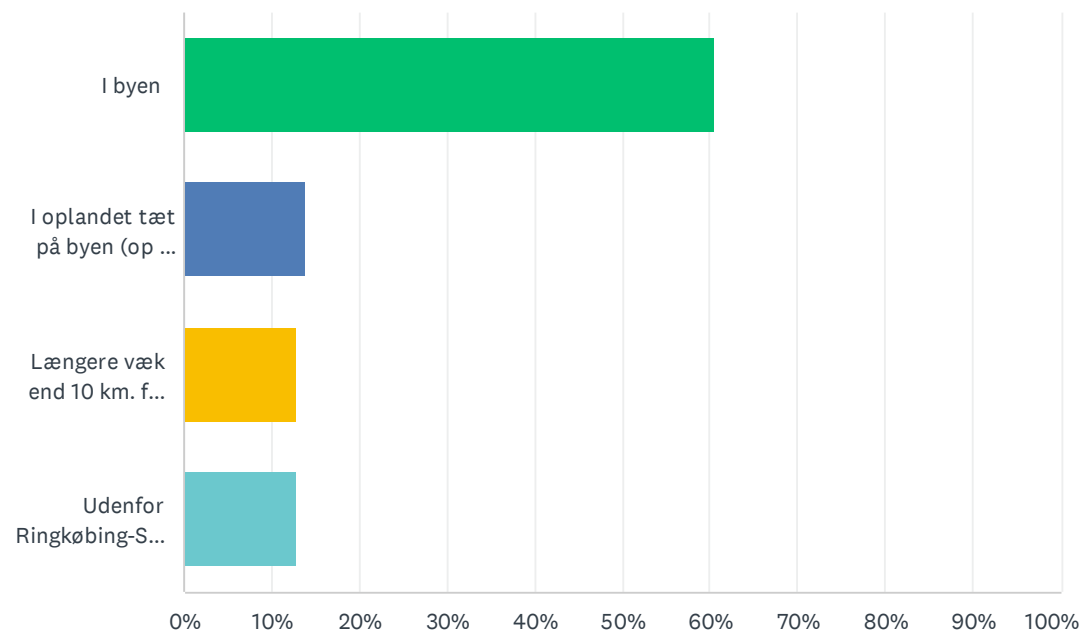


Din tilfredshed med Ringkøbing som Handelsby

SVARMULIGHEDER	BESVARELSER	
Under 20 år	1.28%	5
20 - 29 år	2.30%	9
30 - 39 år	5.37%	21
40 - 49 år	13.04%	51
50 - 59 år	21.23%	83
60 - 69 år	28.13%	110
70 - 79 år	22.76%	89
80 år eller ældre	4.35%	17
Ønsker ikke at oplyse	1.53%	6
I ALT		391

Sp. 6 Hvor bor du?

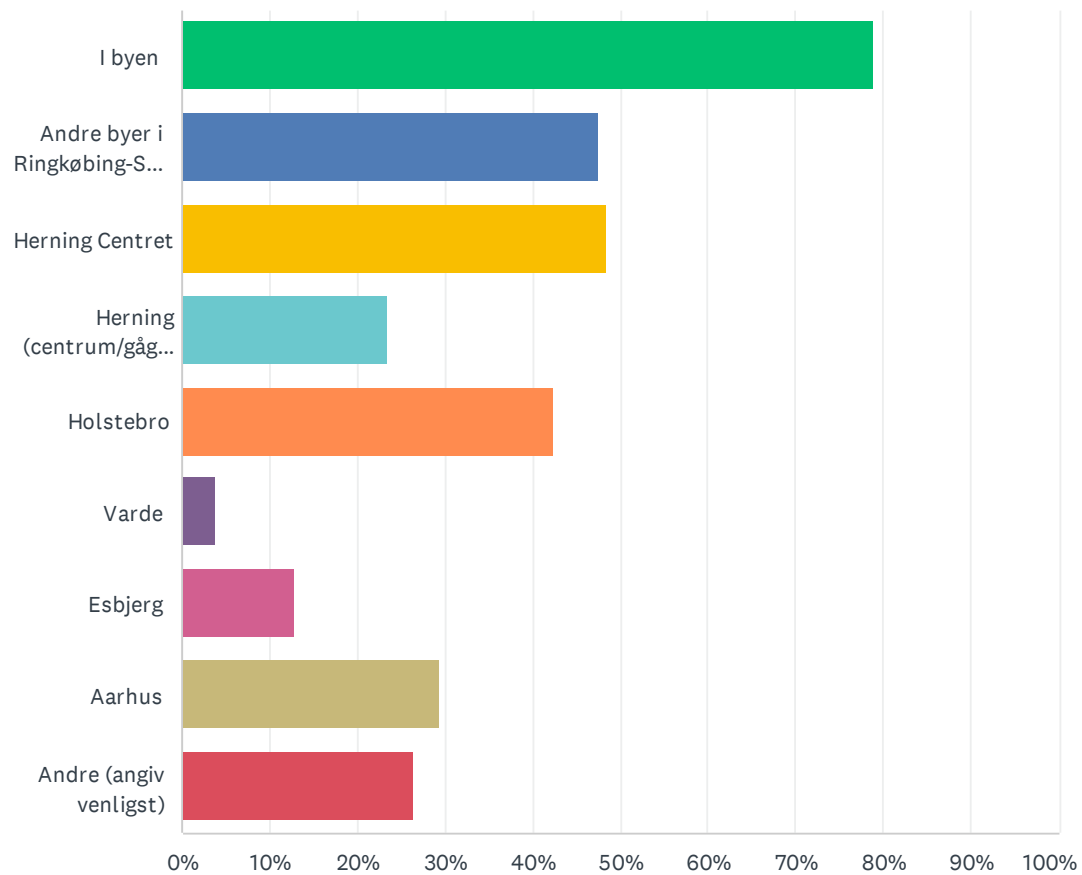
Besvaret: 390 Sprunget over: 2



SVARMULIGHEDER	BESVARELSER	
I byen	60.51%	236
I oplandet tæt på byen (op til 10 km. fra byen)	13.85%	54
Længere væk end 10 km. fra byen, men i Ringkøbing-Skjern Kommune	12.82%	50
Udenfor Ringkøbing-Skjern Kommune	12.82%	50
I ALT		390

Sp. 7 Hvilke af disse byer har du handlet i indenfor det seneste år? Vælg gerne flere

Besvaret: 392 Sprunget over: 0



Din tilfredshed med Ringkøbing som Handelsby

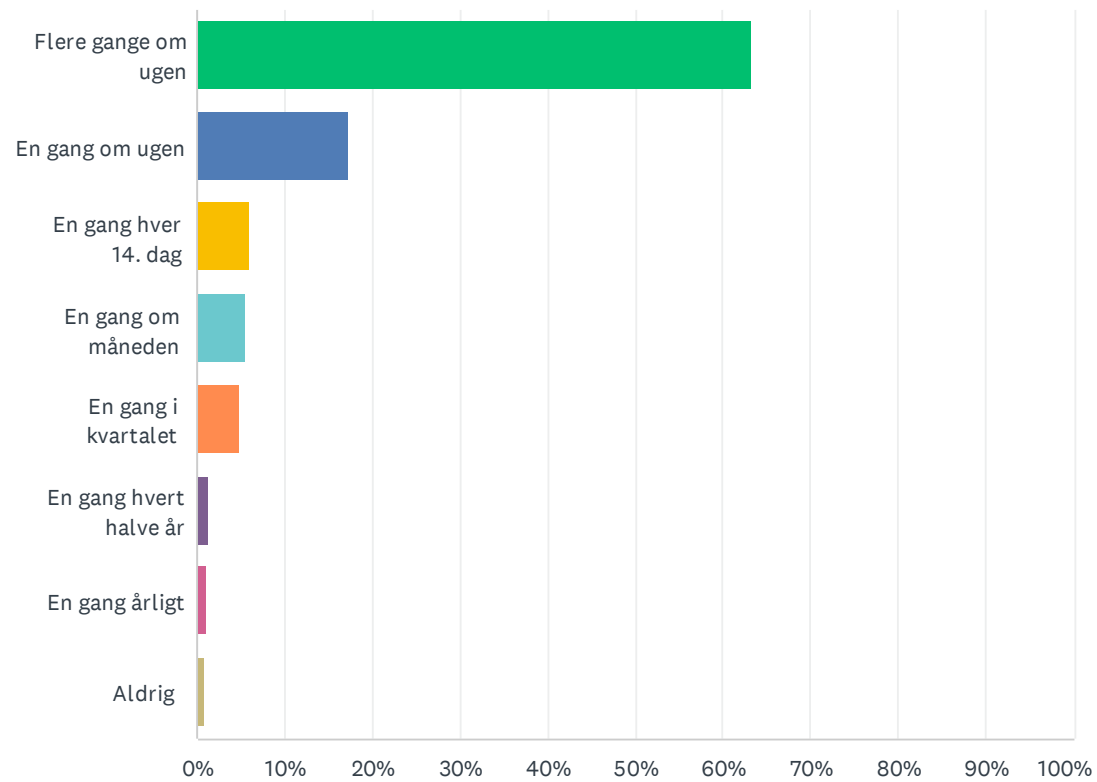
SVARMULIGHEDER	BESVARELSER	
I byen	78.83%	309
Andre byer i Ringkøbing-Skjern Kommune	47.45%	186
Herning Centret	48.47%	190
Herning (centrum/gågaden)	23.47%	92
Holstebro	42.35%	166
Varde	3.83%	15
Esbjerg	12.76%	50
Aarhus	29.34%	115
Andre (angiv venligst)	26.53%	104
Respondenter i alt: 392		

Sp. 8 Når du handler i en anden by, er der så nogle konkrete butikker du kører efter?Skriv navnet på den eller de butikker du kører efter

Besvaret: 322 Sprunget over: 70

Sp. 9 Hvor ofte handler du i dagligvarebutikkerne i byen? F.eks. i supermarked, varehus, købmand og kiosk

Besvaret: 390 Sprunget over: 2

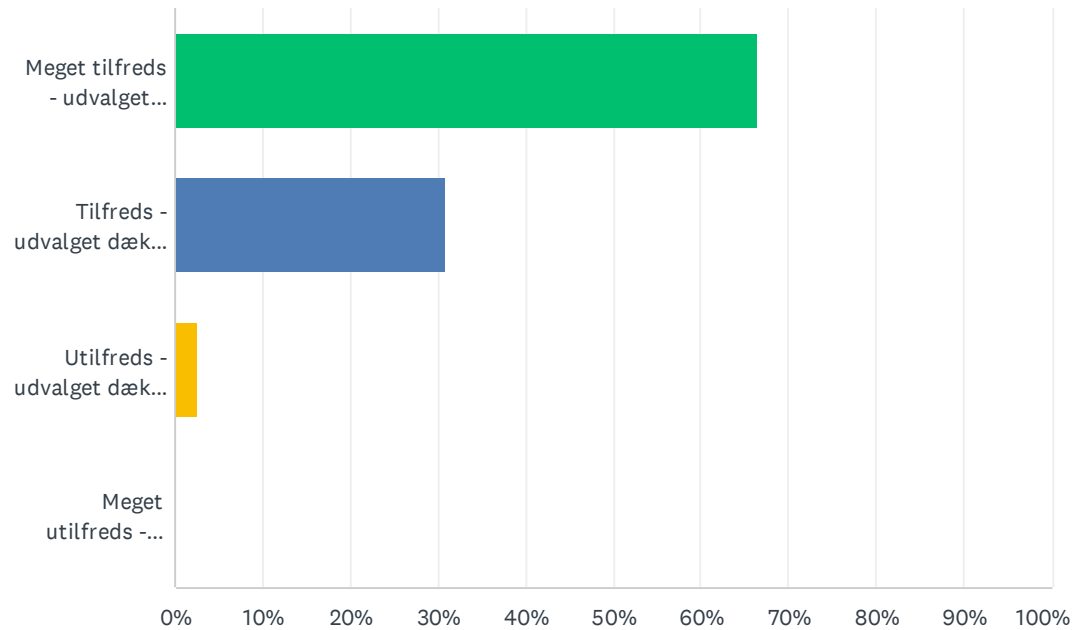


Din tilfredshed med Ringkøbing som Handelsby

SVARMULIGHEDER	BESVARELSER	
Flere gange om ugen	63.33%	247
En gang om ugen	17.18%	67
En gang hver 14. dag	5.90%	23
En gang om måneden	5.64%	22
En gang i kvartalet	4.87%	19
En gang hvert halve år	1.28%	5
En gang årligt	1.03%	4
Aldrig	0.77%	3
I ALT		390

Sp. 10 Hvor tilfreds er du med udvalget af dagligvarebutikker i byen?(Supermarked, varehus, købmand og kiosk)

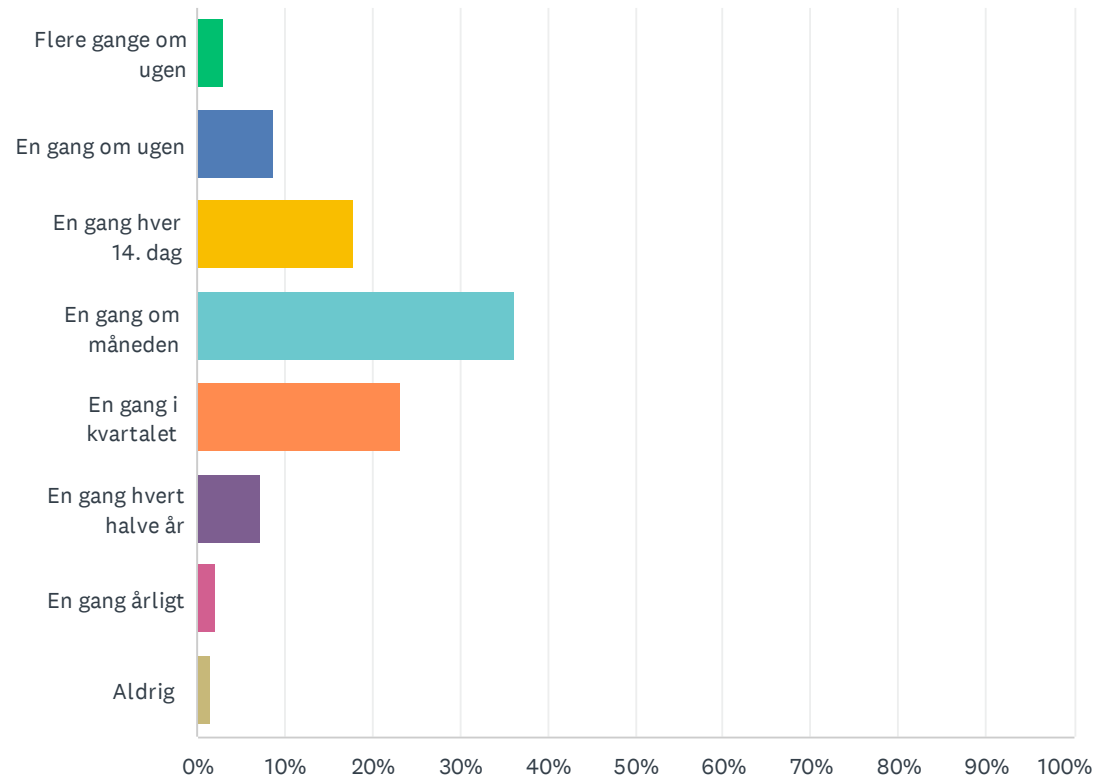
Besvaret: 391 Sprunget over: 1



SVARMULIGHEDER	BESVARELSER	
Meget tilfreds - udvalget dækker hele mit behov for dagligvarer	66.50%	260
Tilfreds - udvalget dækker det meste af mit behov for dagligvarer	30.95%	121
Utilfreds - udvalget dækker for lidt af mit behov for dagligvarer	2.56%	10
Meget utilfreds - udvalget dækker slet ikke mit behov for dagligvarer	0.00%	0
I ALT		391

Sp. 11 Hvor ofte handler du i en specialbutik i byen? Specialbutikker handler f.eks. med tøj, sko, isenkram, elektronik, fritidsudstyr, bøger, møbler, hvidevarer, smykker, autotilbehør og værktøj.

Besvaret: 390 Sprunget over: 2

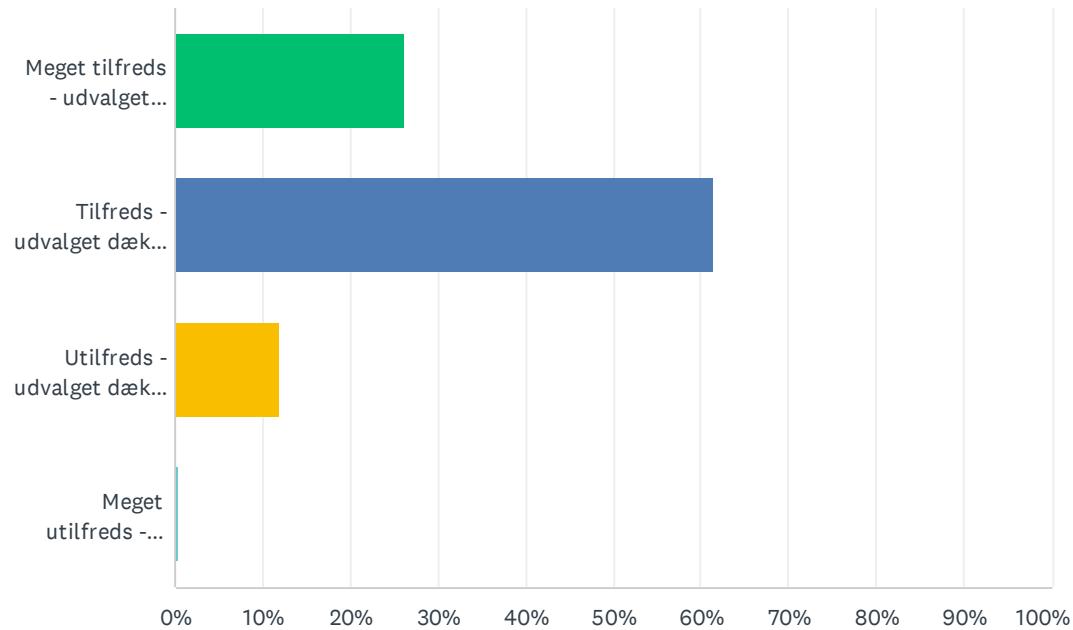


Din tilfredshed med Ringkøbing som Handelsby

SVARMULIGHEDER	BESVARELSER	
Flere gange om ugen	3.08%	12
En gang om ugen	8.72%	34
En gang hver 14. dag	17.95%	70
En gang om måneden	36.15%	141
En gang i kvartalet	23.33%	91
En gang hvert halve år	7.18%	28
En gang årligt	2.05%	8
Aldrig	1.54%	6
I ALT		390

Sp. 12 Hvor tilfreds er du med udvalget af specialbutikker i byen? Specialbutikker handler f.eks. med tøj, sko, isenkram, elektronik, fritidsudstyr, bøger, møbler, hvidevarer, smykker, autotilbehør og værktøj.

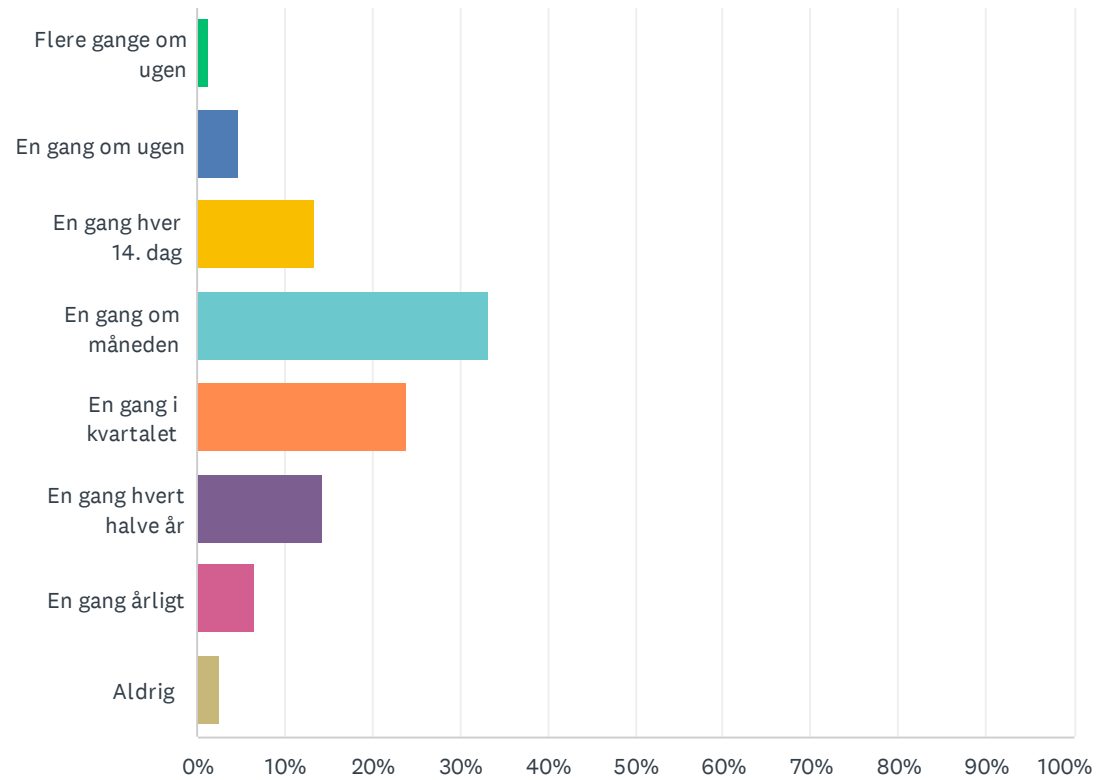
Besvaret: 386 Sprunget over: 6



SVARMULIGHEDER	BESVARELSER	
Meget tilfreds - udvalget dækker hele mit behov	26.17%	101
Tilfreds - udvalget dækker det meste af mit behov	61.40%	237
Utilfreds - udvalget dækker for lidt af mit behov	11.92%	46
Meget utilfreds - udvalget dækker slet ikke mit behov	0.52%	2
I ALT		386

Sp. 13 Hvor ofte bruger du byens spisesteder? F.eks. restaurant, café, takeaway, kaffebar, grillbar, fastfood

Besvaret: 390 Sprunget over: 2

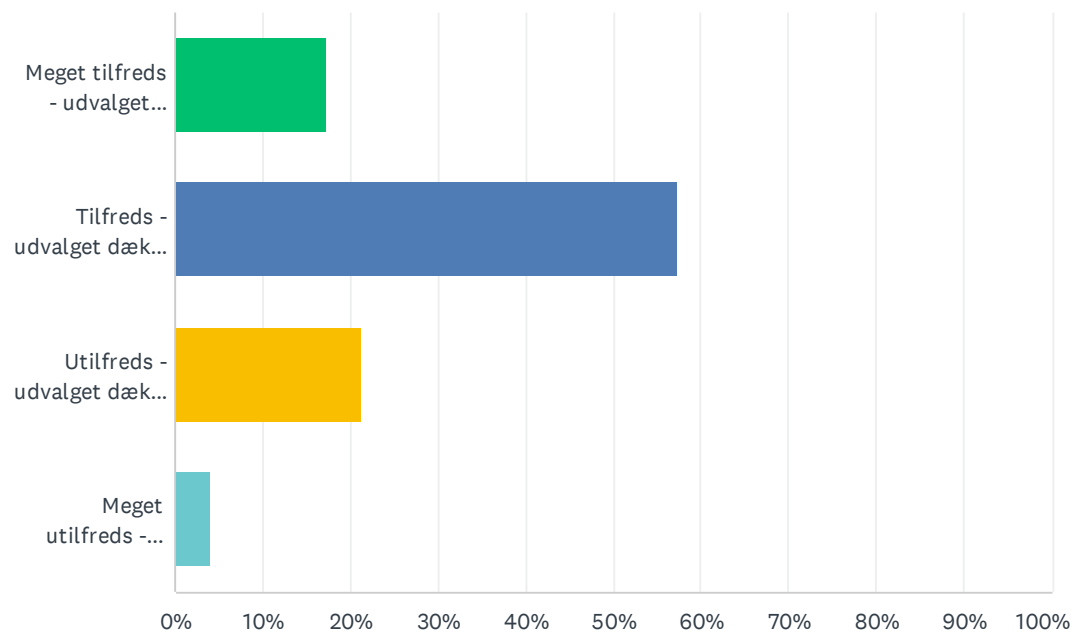


Din tilfredshed med Ringkøbing som Handelsby

SVARMULIGHEDER	BESVARELSER	
Flere gange om ugen	1.28%	5
En gang om ugen	4.62%	18
En gang hver 14. dag	13.33%	52
En gang om måneden	33.33%	130
En gang i kvartalet	23.85%	93
En gang hvert halve år	14.36%	56
En gang årligt	6.67%	26
Aldrig	2.56%	10
I ALT		390

Sp. 14 Hvor tilfreds er du med udvalget af spisesteder i byen?

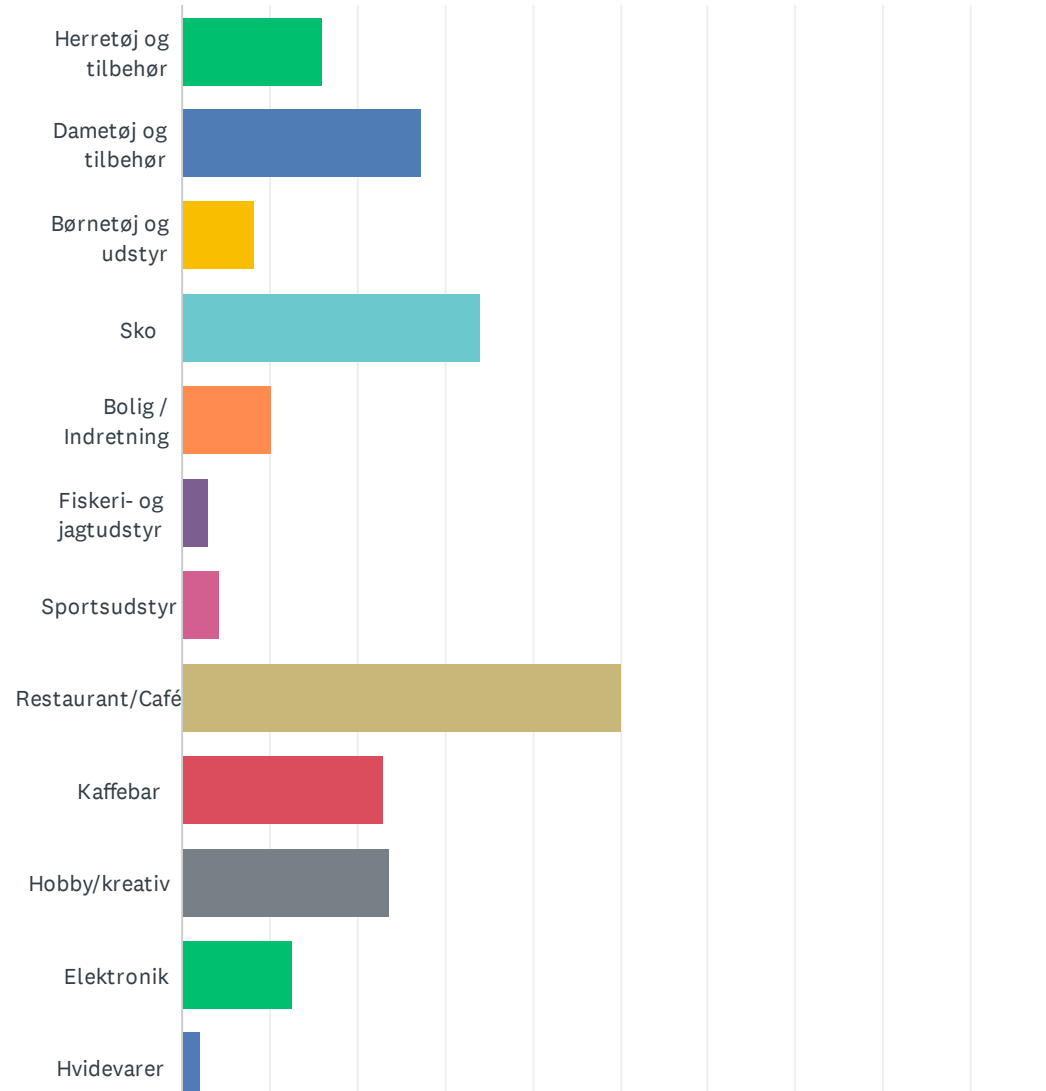
Besvaret: 389 Sprunget over: 3



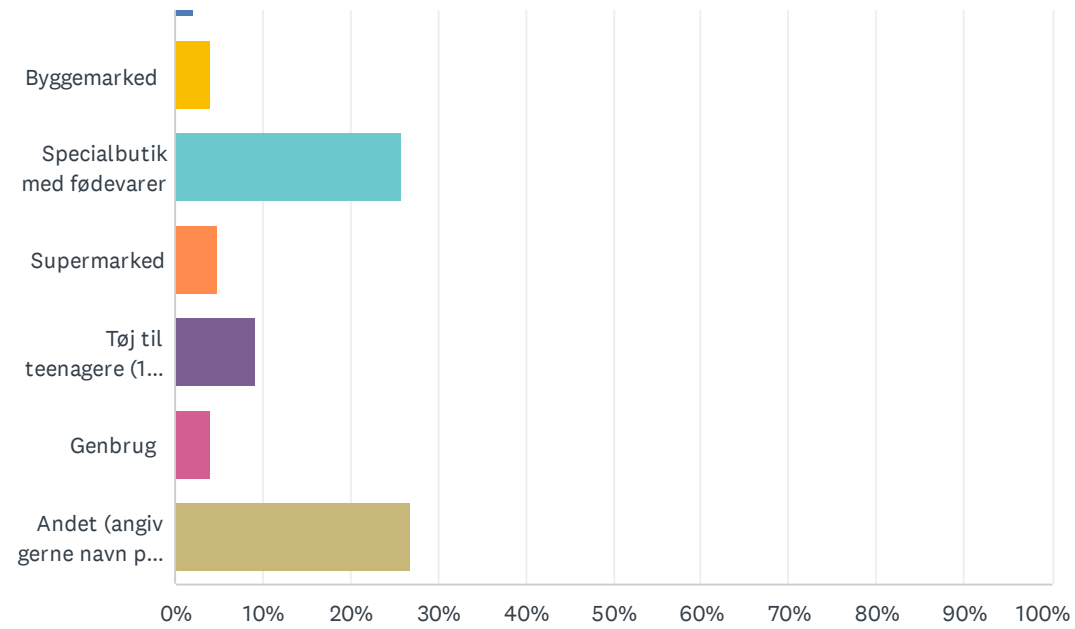
SVARMULIGHEDER	BESVARELSER	
Meget tilfreds - udvalget dækker hele mit behov	17.22%	67
Tilfreds - udvalget dækker det meste af mit behov	57.33%	223
Utilfreds - udvalget dækker for lidt af mit behov	21.34%	83
Meget utilfreds - udvalget dækker slet ikke mit behov	4.11%	16
I ALT		389

Sp. 15 Hvilke varegrupper eller typer butikker vil du gerne have et større udvalg af i byen? Vælg gerne flere

Besvaret: 373 Sprunget over: 19



Din tilfredshed med Ringkøbing som Handelsby

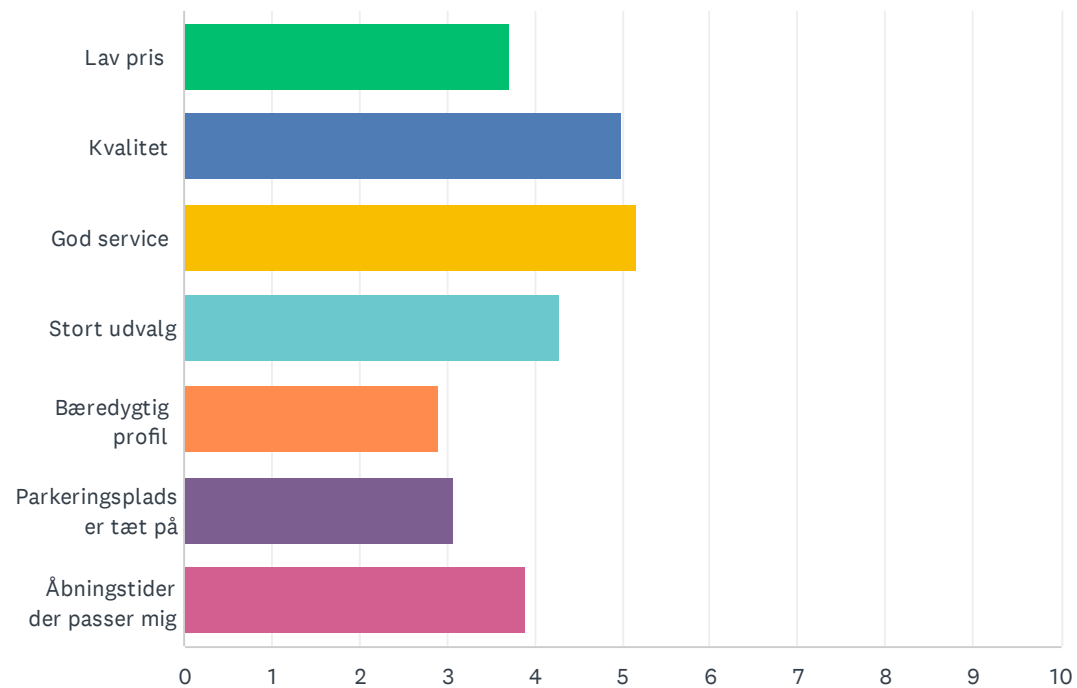


Din tilfredshed med Ringkøbing som Handelsby

SVARMULIGHEDER	BESVARELSER	
Herretøj og tilbehør	16.09%	60
Dametøj og tilbehør	27.35%	102
Børnetøj og udstyr	8.31%	31
Sko	34.05%	127
Bolig / Indretning	10.19%	38
Fiskeri- og jagtudstyr	2.95%	11
Sportsudstyr	4.29%	16
Restaurant/Café	50.13%	187
Kaffebar	23.06%	86
Hobby/kreativ	23.59%	88
Elektronik	12.60%	47
Hvidevarer	2.14%	8
Byggemarked	4.02%	15
Specialbutik med fødevarer	25.74%	96
Supermarked	4.83%	18
Tøj til teenagere (10 - 16 år)	9.12%	34
Genbrug	4.02%	15
Andet (angiv gerne navn på de butikker du gerne vil have til byen)	26.81%	100
Respondenter i alt: 373		

Sp. 16 Hvad betyder mest for dig når du vælger hvilken butik du vil handle i? Træk i svarene eller brug pilene og sæt dem i rangorden med den vigtigste øverst

Besvaret: 392 Sprunget over: 0



Din tilfredshed med Ringkøbing som Handelsby

	1	2	3	4	5	6	7	I ALT	RESULTAT
Lav pris	11.99% 47	10.97% 43	10.71% 42	15.82% 62	18.88% 74	17.09% 67	14.54% 57	392	3.72
Kvalitet	19.90% 78	26.02% 102	22.45% 88	10.46% 41	10.46% 41	8.42% 33	2.30% 9	392	5.00
God service	29.34% 115	24.74% 97	13.27% 52	11.99% 47	9.18% 36	8.16% 32	3.32% 13	392	5.15
Stort udvalg	14.80% 58	13.01% 51	18.88% 74	19.39% 76	14.29% 56	11.73% 46	7.91% 31	392	4.28
Bæredygtig profil	4.08% 16	6.38% 25	10.46% 41	14.54% 57	14.80% 58	18.37% 72	31.38% 123	392	2.90
Parkeringspladser tæt på	5.36% 21	7.14% 28	9.95% 39	14.29% 56	16.84% 66	21.43% 84	25.00% 98	392	3.06
Åbningstider der passer mig	14.54% 57	11.73% 46	14.29% 56	13.52% 53	15.56% 61	14.80% 58	15.56% 61	392	3.90

Sp. 17 Hvilken butik i byen mener du er den bedste?Skriv gerne navnet på butikken og en kort
begrundelse

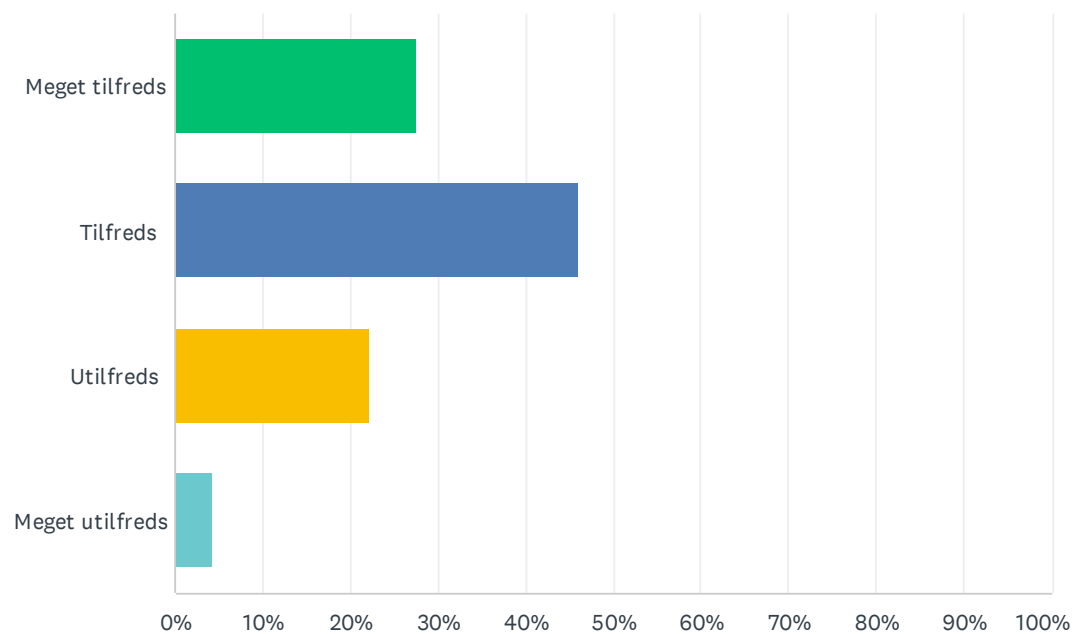
Besvaret: 304 Sprunget over: 88

Sp. 18 Har du yderligere kommentarer til udvalget og kvaliteten af butikker i byen? Hvis ikke, så gå videre til næste spørgsmål

Besvaret: 89 Sprunget over: 303

Sp. 19 Hvor tilfreds er du med butikkernes åbningstider i byen?

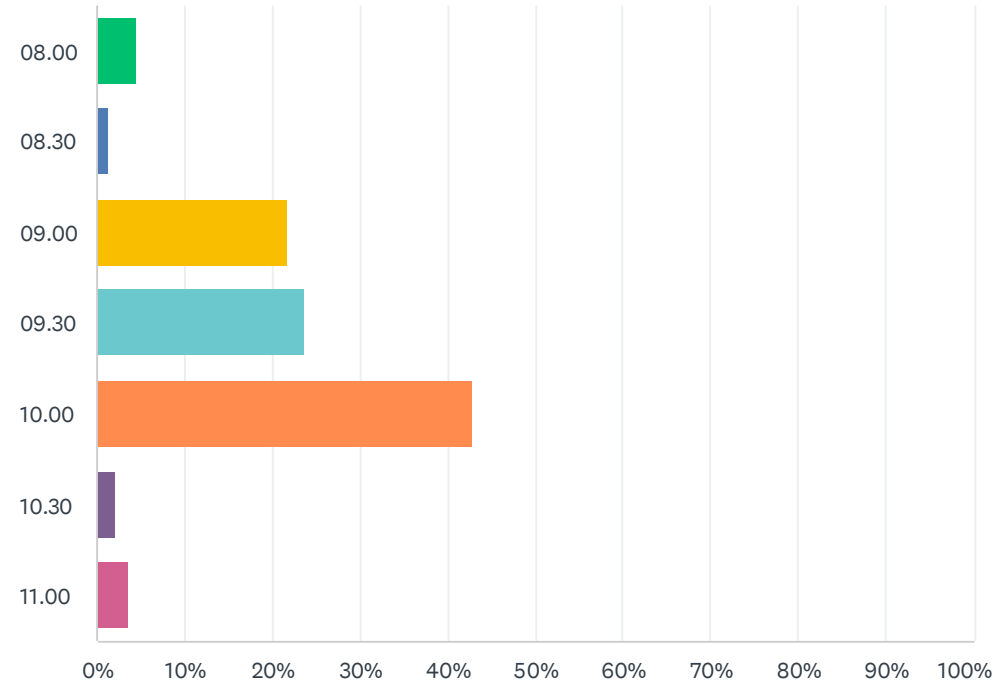
Besvaret: 384 Sprunget over: 8



SVARMULIGHEDER	BESVARELSER	
Meget tilfreds	27.60%	106
Tilfreds	46.09%	177
Utilfreds	22.14%	85
Meget utilfreds	4.17%	16
I ALT		384

Sp. 20 Hvornår foretrækker du at specialbutikkerne åbner på hverdage?

Besvaret: 380 Sprunget over: 12

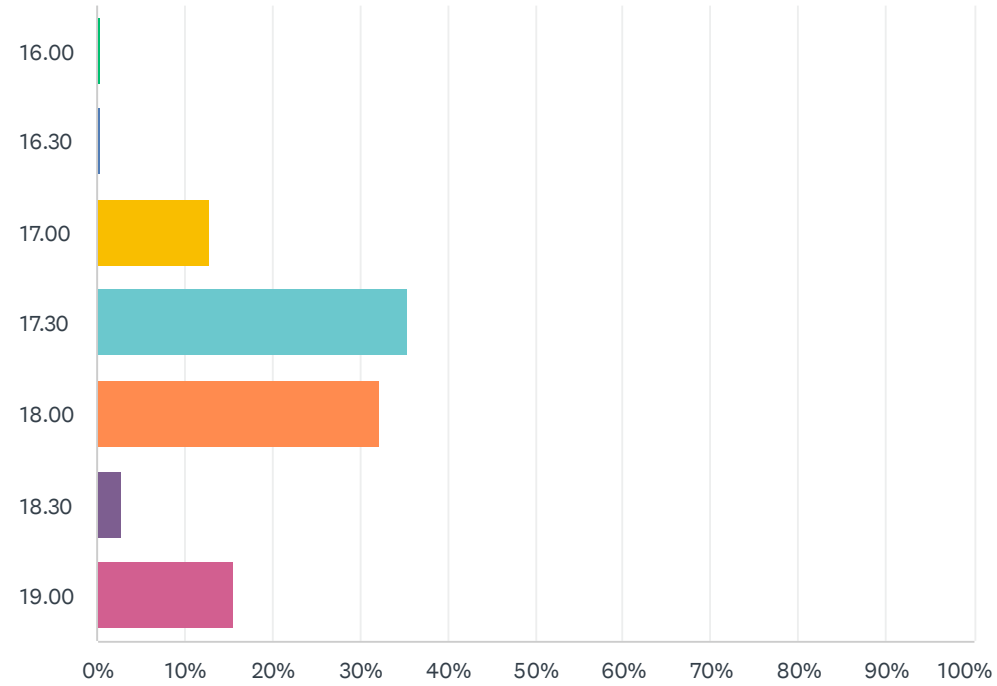


Din tilfredshed med Ringkøbing som Handelsby

SVARMULIGHEDER	BESVARELSER	
08.00	4.47%	17
08.30	1.32%	5
09.00	21.84%	83
09.30	23.68%	90
10.00	42.89%	163
10.30	2.11%	8
11.00	3.68%	14
I ALT		380

Sp. 21 Hvornår foretrækker du at specialbutikkerne lukker på hverdage?

Besvaret: 384 Sprunget over: 8

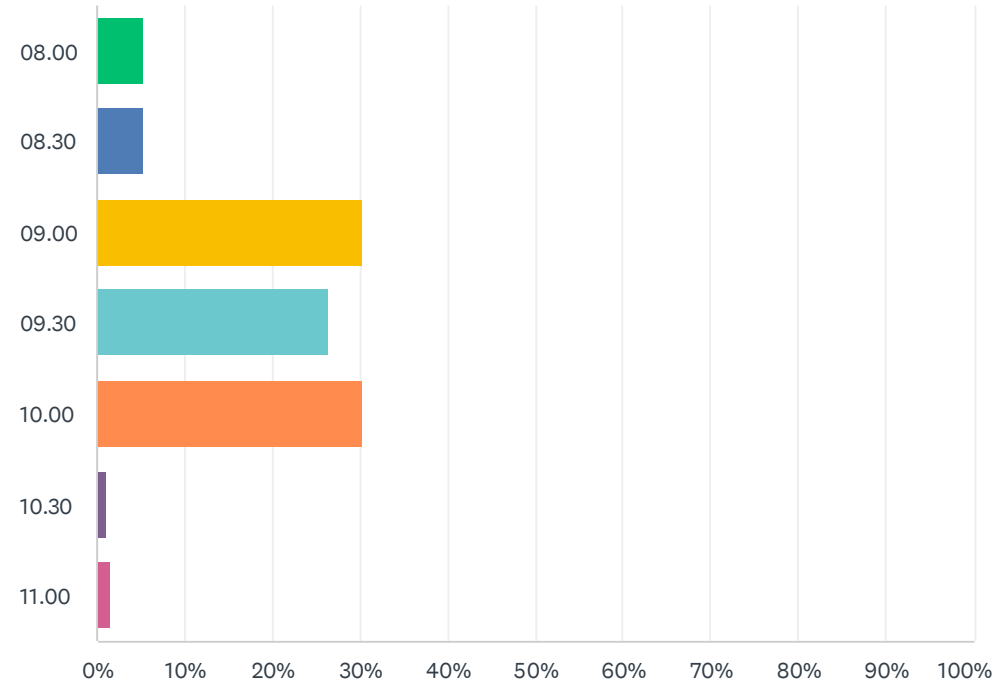


Din tilfredshed med Ringkøbing som Handelsby

SVARMULIGHEDER	BESVARELSER	
16.00	0.52%	2
16.30	0.52%	2
17.00	12.76%	49
17.30	35.42%	136
18.00	32.29%	124
18.30	2.86%	11
19.00	15.63%	60
I ALT		384

Sp. 22 Hvornår foretrækker du at specialbutikkerne åbner på lørdage?

Besvaret: 381 Sprunget over: 11

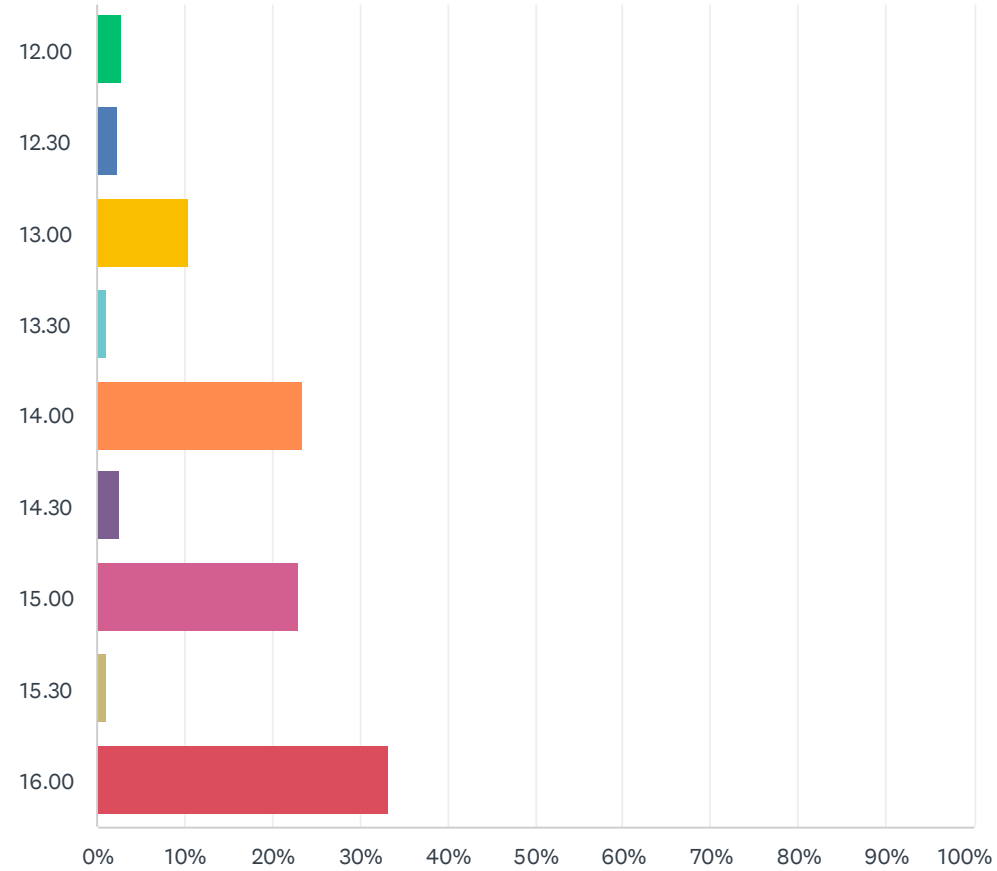


Din tilfredshed med Ringkøbing som Handelsby

SVARMULIGHEDER	BESVARELSER	
08.00	5.25%	20
08.30	5.25%	20
09.00	30.18%	115
09.30	26.51%	101
10.00	30.18%	115
10.30	1.05%	4
11.00	1.57%	6
I ALT		381

Sp. 23 Hvornår foretrækker du at specialbutikkerne lukker på lørdage?

Besvaret: 383 Sprunget over: 9

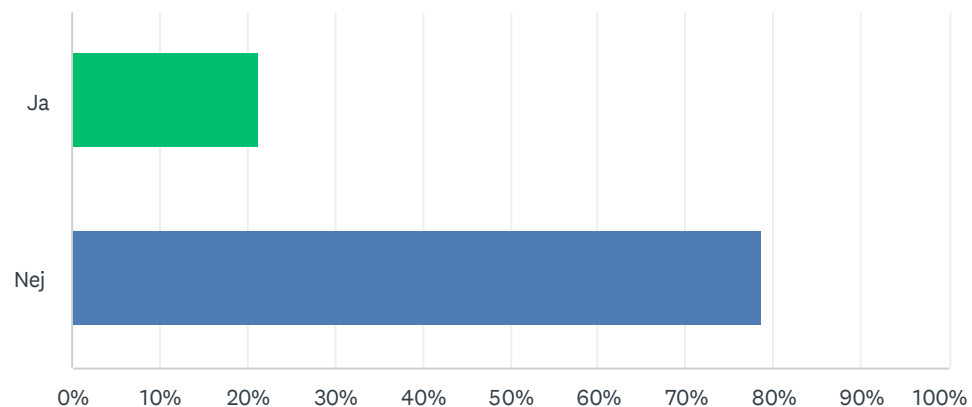


Din tilfredshed med Ringkøbing som Handelsby

SVARMULIGHEDER	BESVARELSER	
12.00	2.87%	11
12.30	2.35%	9
13.00	10.44%	40
13.30	1.04%	4
14.00	23.50%	90
14.30	2.61%	10
15.00	22.98%	88
15.30	1.04%	4
16.00	33.16%	127
I ALT		383

Sp. 24 Har du indenfor det seneste år oplevet at komme til en butik i byen, der var lukket før tid?

Besvaret: 388 Sprunget over: 4



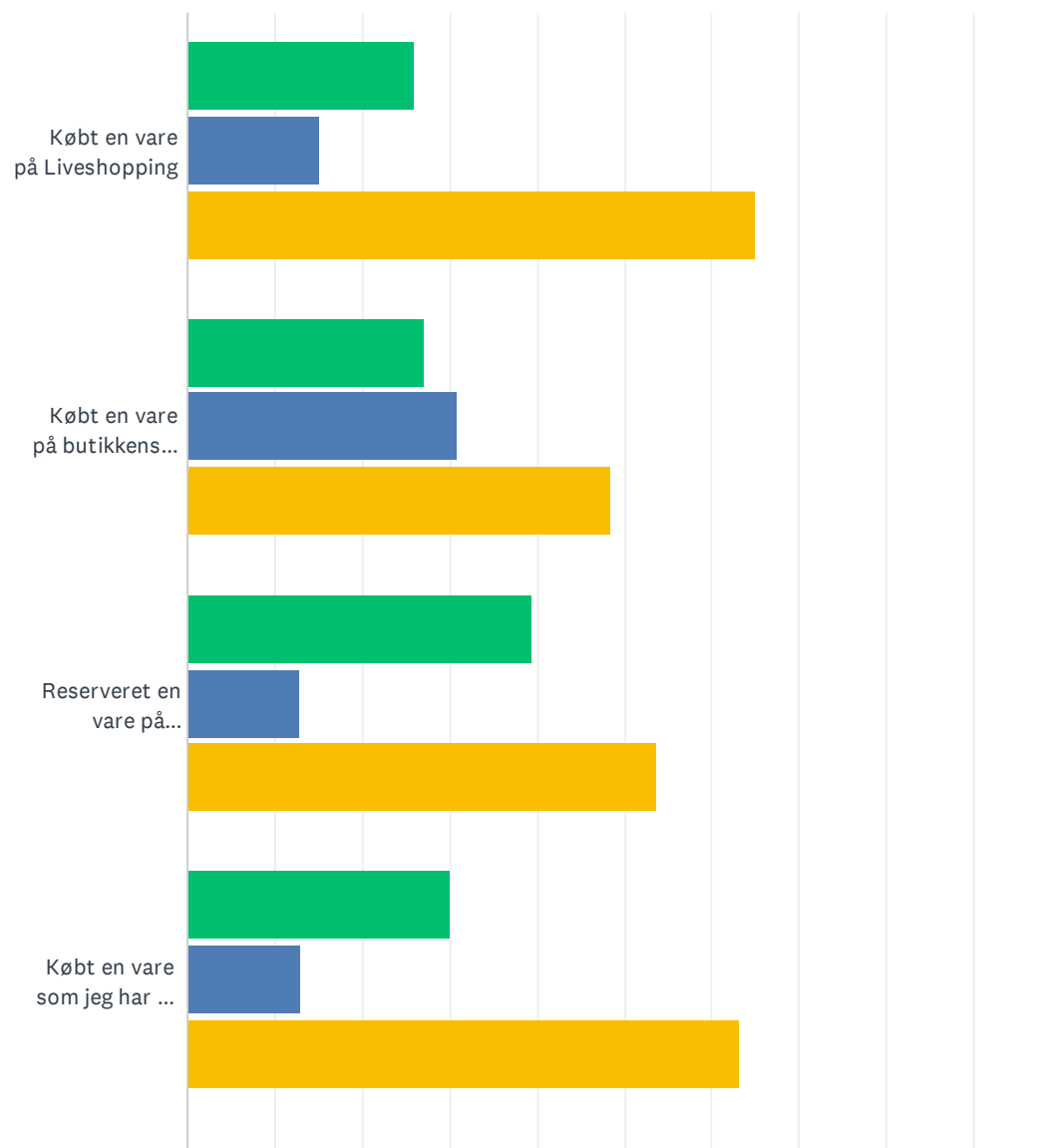
SVARMULIGHEDER	BESVARELSER	
Ja	21.39%	83
Nej	78.61%	305
I ALT		388

Sp. 25 Har du andre kommentarer eller ideer til åbningstider? Hvis ikke, så gå videre til næste spørgsmål

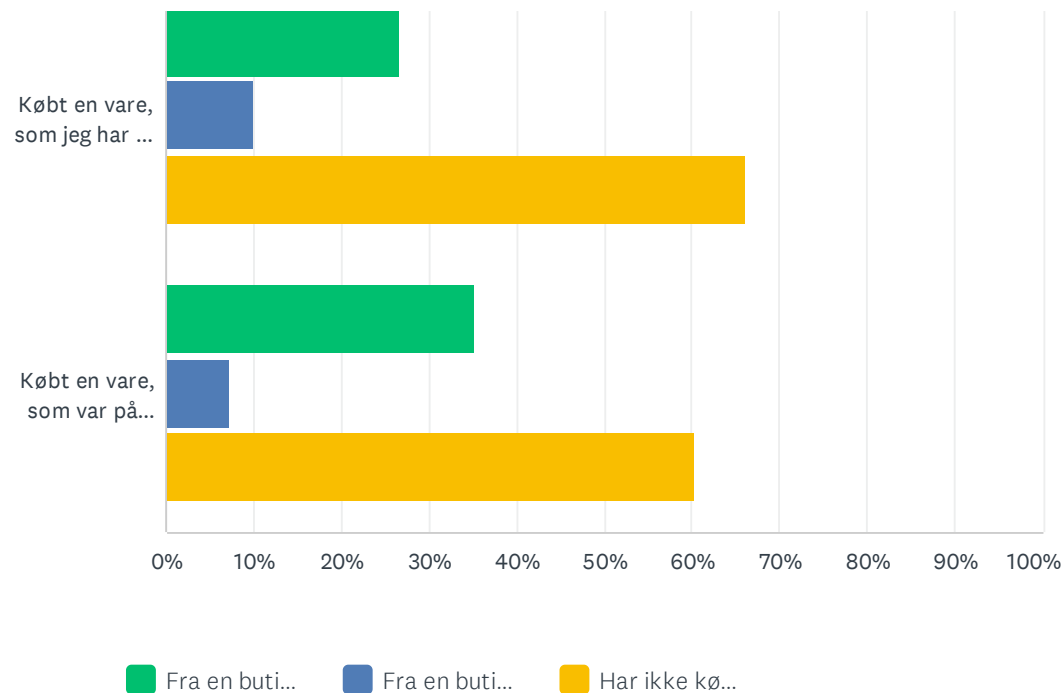
Besvaret: 144 Sprunget over: 248

Sp. 26 Har du indenfor det seneste år Vælg gerne flere

Besvaret: 384 Sprunget over: 8



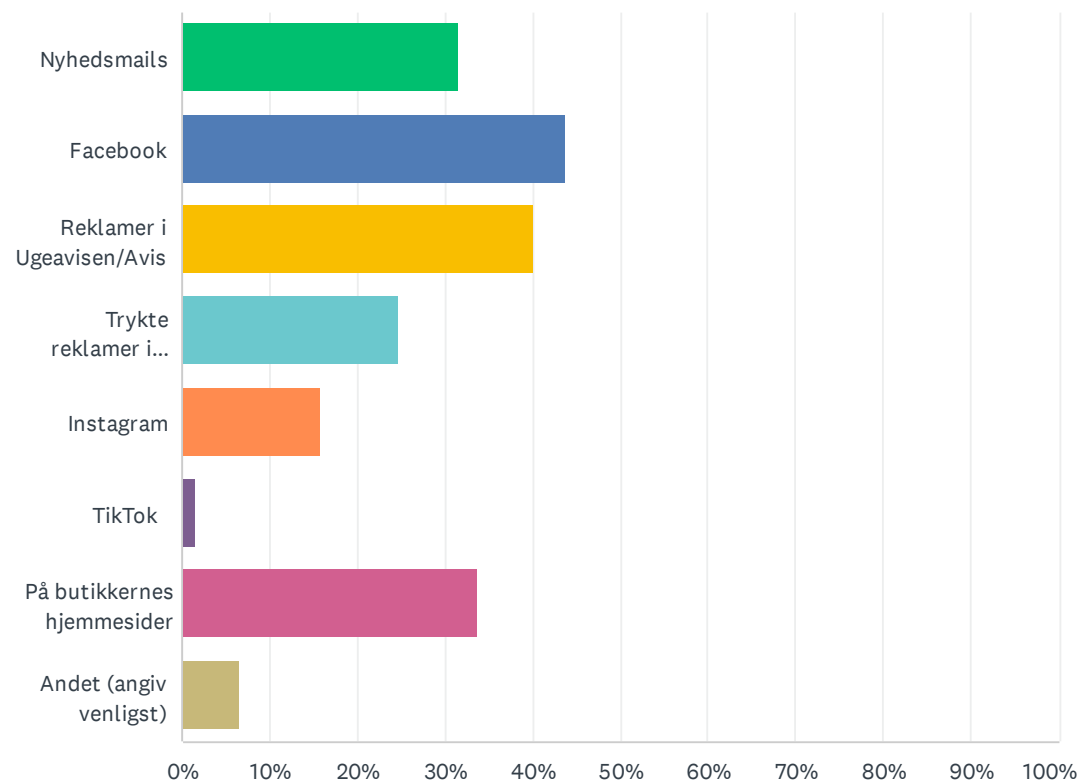
Din tilfredshed med Ringkøbing som Handelsby



	FRA EN BUTIK I BYEN	FRA EN BUTIK UDENFOR BYEN	HAR IKKE KØBT PÅ DENNE MÅDE	RESPONDENTER I ALT
Købt en vare på Liveshopping	26.02% 96	15.18% 56	65.04% 240	369
Købt en vare på butikkens hjemmeside	27.15% 101	30.91% 115	48.39% 180	372
Reserveret en vare på butikkens hjemmeside, som jeg har afhentet i butikken (Click & Collect)	39.45% 144	12.88% 47	53.70% 196	365
Købt en vare som jeg har set på butikkens sociale medier (Facebook, Instagram, TikTok)	30.00% 108	13.06% 47	63.06% 227	360
Købt en vare, som jeg har set på butikkens nyhedsmail	26.61% 95	10.08% 36	66.11% 236	357
Købt en vare, som var på tilbud i butikkens kundeklub	35.28% 127	7.22% 26	60.28% 217	360

Sp. 27 Hvordan foretrækker du at få information om de varer du gerne vil købe? Vælg gerne flere

Besvaret: 379 Sprunget over: 13

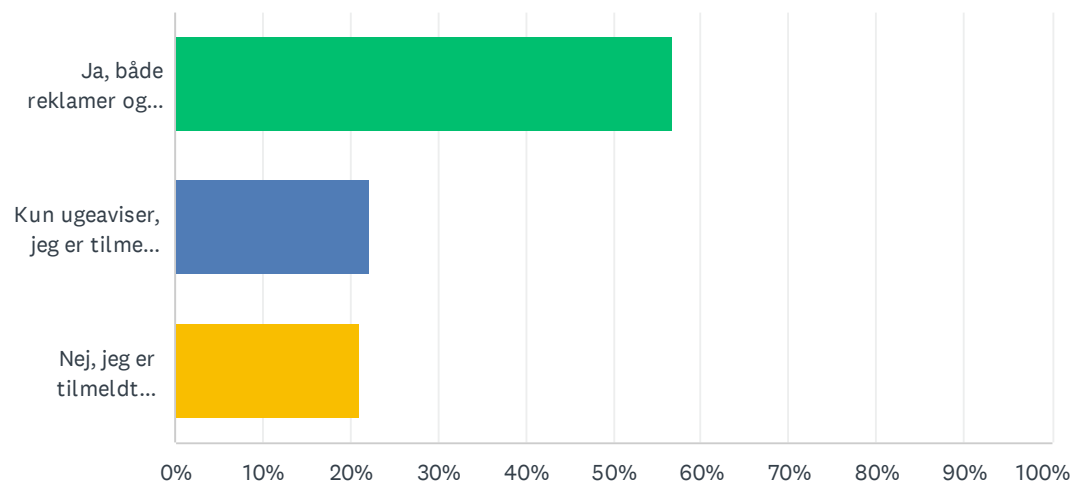


Din tilfredshed med Ringkøbing som Handelsby

SVARMULIGHEDER	BESVARELSER	
Nyhedsmails	31.66%	120
Facebook	43.80%	166
Reklamer i Ugeavisen/Avis	40.11%	152
Trykte reklamer i postkassen	24.80%	94
Instagram	15.83%	60
TikTok	1.58%	6
På butikernes hjemmesider	33.77%	128
Andet (angiv venligst)	6.60%	25
Respondenter i alt: 379		

Sp. 28 Modtager du reklamer og ugeaviser i din postkasse?

Besvaret: 383 Sprunget over: 9

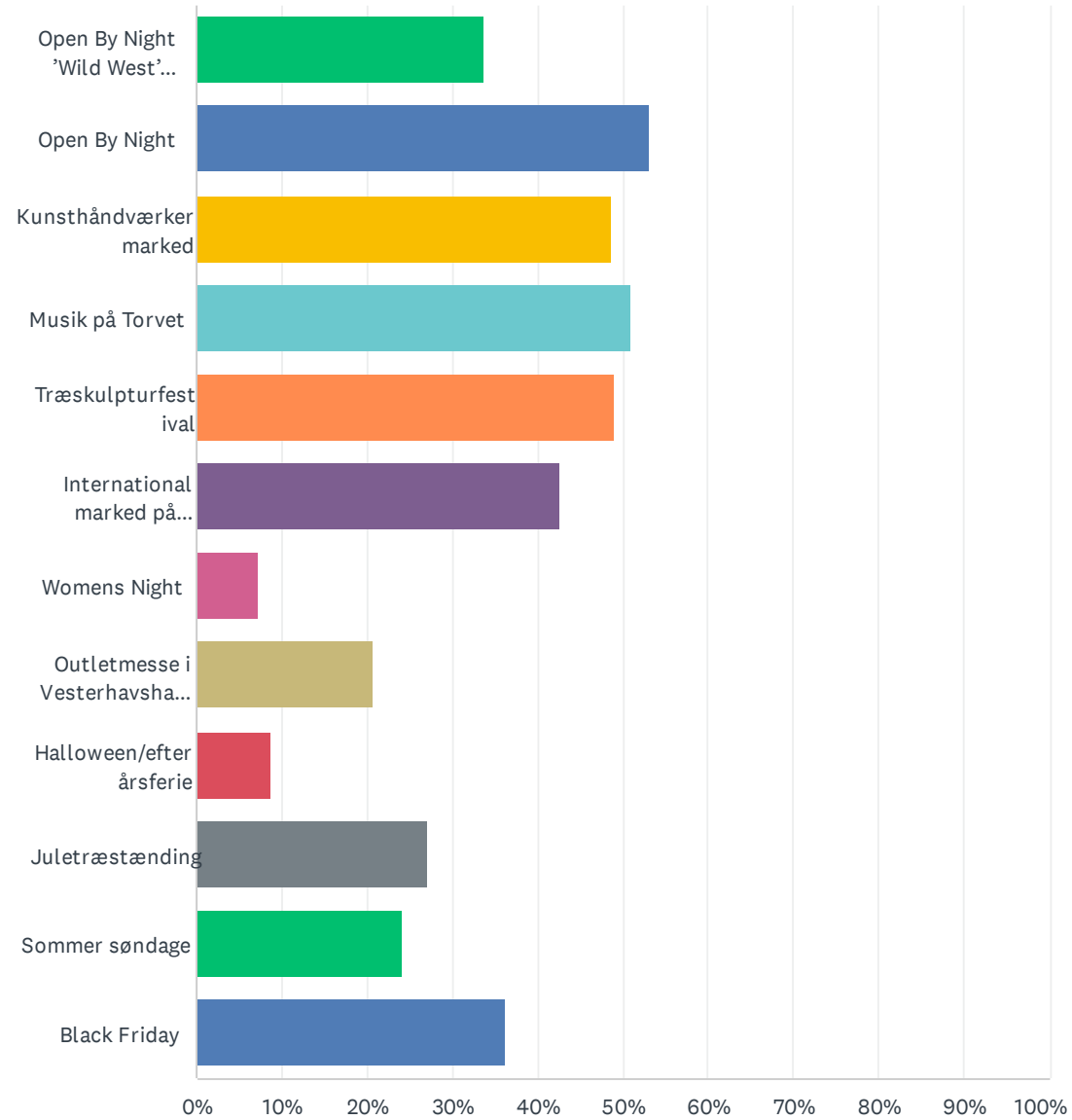


SVARMULIGHEDER	BESVARELSER	
Ja, både reklamer og ugeaviser	56.66%	217
Kun ugeaviser, jeg er tilmeldt "Reklamer Nej Tak"	22.19%	85
Nej, jeg er tilmeldt "Reklamer og gratisaviser Nej Tak"	21.15%	81
I ALT		383

Sp. 29 Har du indenfor det seneste år været i byen i forbindelse med en eller flere af disse events eller aktiviteter? Vælg gerne flere

Besvaret: 369 Sprunget over: 23

Din tilfredshed med Ringkøbing som Handelsby

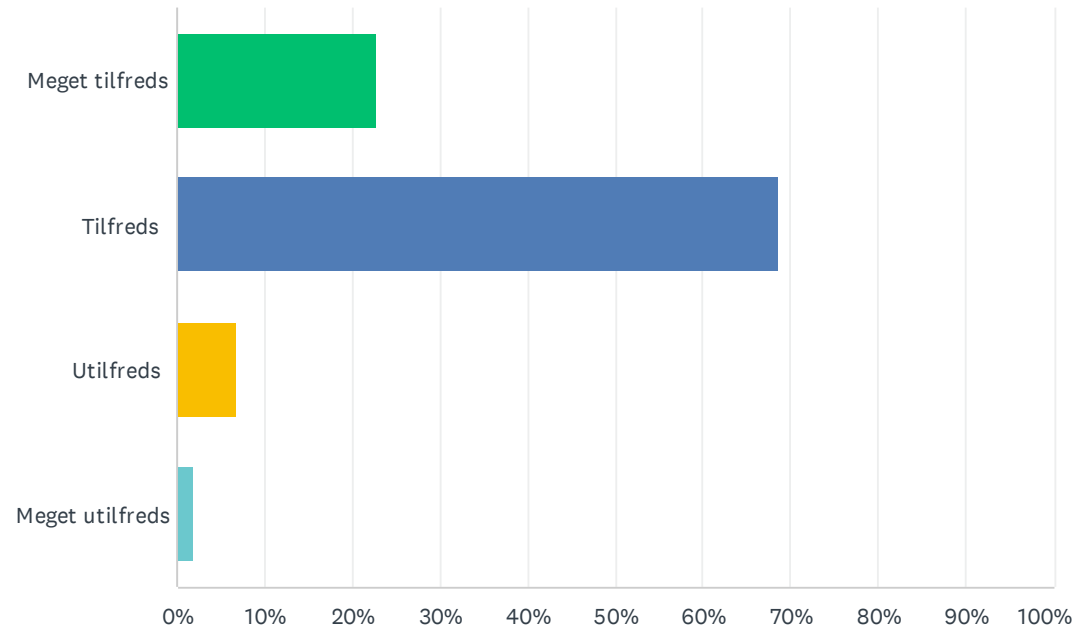


Din tilfredshed med Ringkøbing som Handelsby

SVARMULIGHEDER	BESVARELSER	
Open By Night 'Wild West' tema	33.60%	124
Open By Night	53.12%	196
Kunsthåndværkermarked	48.51%	179
Musik på Torvet	50.95%	188
Træskulpturfestival	49.05%	181
International marked på Havnen	42.55%	157
Womens Night	7.32%	27
Outletmesse i Vesterhavshallen	20.60%	76
Halloween/efterårsferie	8.67%	32
Juletræstænder	27.10%	100
Sommer søndage	24.12%	89
Black Friday	36.31%	134
Respondenter i alt: 369		

Sp. 30 Hvor tilfreds er du generelt med aktiviteterne og events i byen?

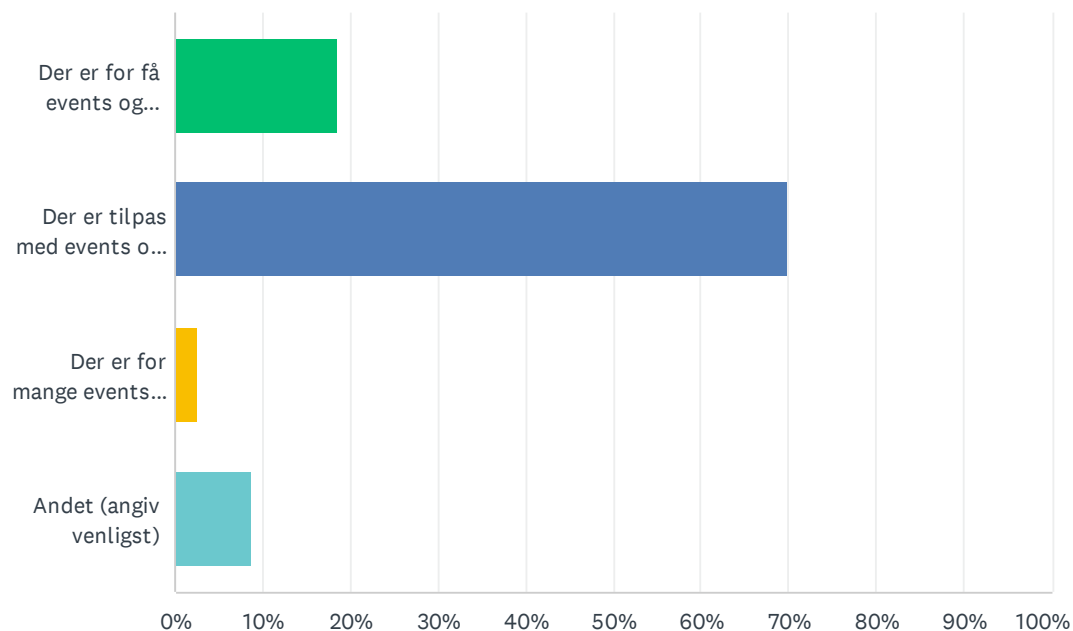
Besvaret: 383 Sprunget over: 9



SVARMULIGHEDER	BESVARELSER	
Meget tilfreds	22.72%	87
Tilfreds	68.67%	263
Utilfreds	6.79%	26
Meget utilfreds	1.83%	7
I ALT		383

Sp. 31 Hvad mener du om antallet af events og aktiviteter i byen?

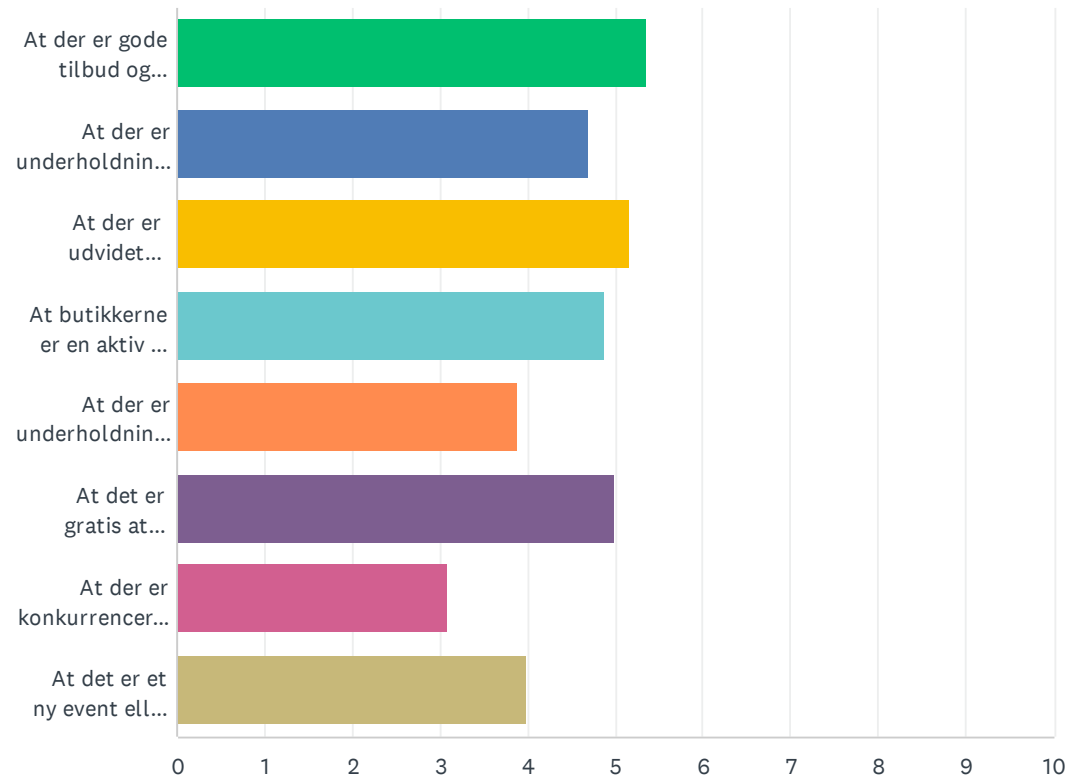
Besvaret: 376 Sprunget over: 16



SVARMULIGHEDER	BESVARELSER	
Der er for få events og aktiviteter	18.62%	70
Der er tilpas med events og aktiviteter	69.95%	263
Der er for mange events og aktiviteter	2.66%	10
Andet (angiv venligst)	8.78%	33
I ALT		376

Sp. 32 Hvad er vigtigst for dig, hvis du skal deltage i et event eller en aktivitet i byen? Træk i svarene eller brug pilene, så svarene rangordnes med det vigtigste øverst.

Besvaret: 362 Sprunget over: 30



Din tilfredshed med Ringkøbing som Handelsby

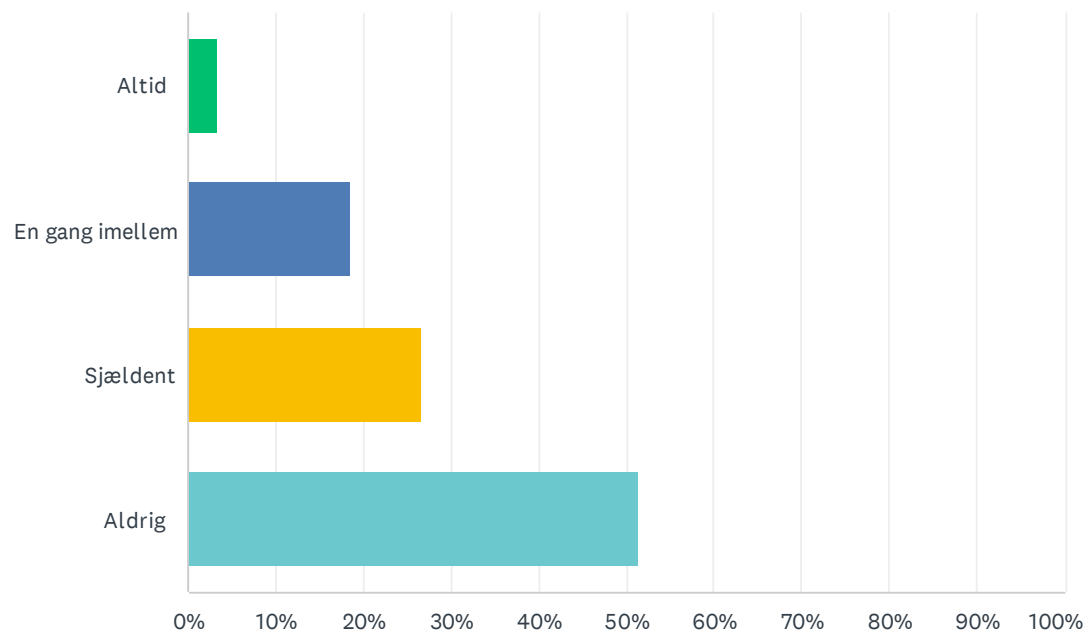
	1	2	3	4	5	6	7	8	I ALT	RESULTAT
At der er gode tilbud og rabatter i butikkerne i forbindelse med eventet eller aktiviteten	21.82% 79	14.64% 53	16.30% 59	15.19% 55	9.39% 34	8.56% 31	6.63% 24	7.46% 27	362	5.35
At der er underholdning eller aktiviteter for voksne	13.54% 49	14.09% 51	11.33% 41	11.60% 42	16.85% 61	12.98% 47	9.94% 36	9.67% 35	362	4.69
At der er udvidet åbningstid i butikkerne i forbindelse med eventet eller aktiviteten	14.64% 53	21.82% 79	13.81% 50	14.64% 53	8.56% 31	10.50% 38	8.56% 31	7.46% 27	362	5.16
At butikkerne er en aktiv del af eventet eller aktiviteten	12.98% 47	12.98% 47	16.30% 59	15.75% 57	14.64% 53	11.05% 40	8.29% 30	8.01% 29	362	4.88
At der er underholdning eller aktiviteter for børn	7.18% 26	9.67% 35	11.33% 41	8.01% 29	15.75% 57	14.09% 51	14.92% 54	19.06% 69	362	3.87
At det er gratis at deltage i eventet eller aktiviteten	18.78% 68	11.88% 43	12.43% 45	14.92% 54	10.50% 38	14.64% 53	12.15% 44	4.70% 17	362	4.98
At der er konkurrencer hvor man kan vinde præmier	3.59% 13	3.87% 14	6.63% 24	9.12% 33	12.43% 45	15.19% 55	23.76% 86	25.41% 92	362	3.09
At det er et ny event eller aktivitet som ikke har været afholdt før	7.46% 27	11.05% 40	11.88% 43	10.77% 39	11.88% 43	12.98% 47	15.75% 57	18.23% 66	362	3.98

Sp. 33 Har du kommentarer eller ideer til events og aktiviteter i byen? Hvis ikke, så gå videre til næste spørgsmål

Besvaret: 85 Sprunget over: 307

Sp. 34 Hvor ofte har du børn (under 12 år) med i byen når du handler?

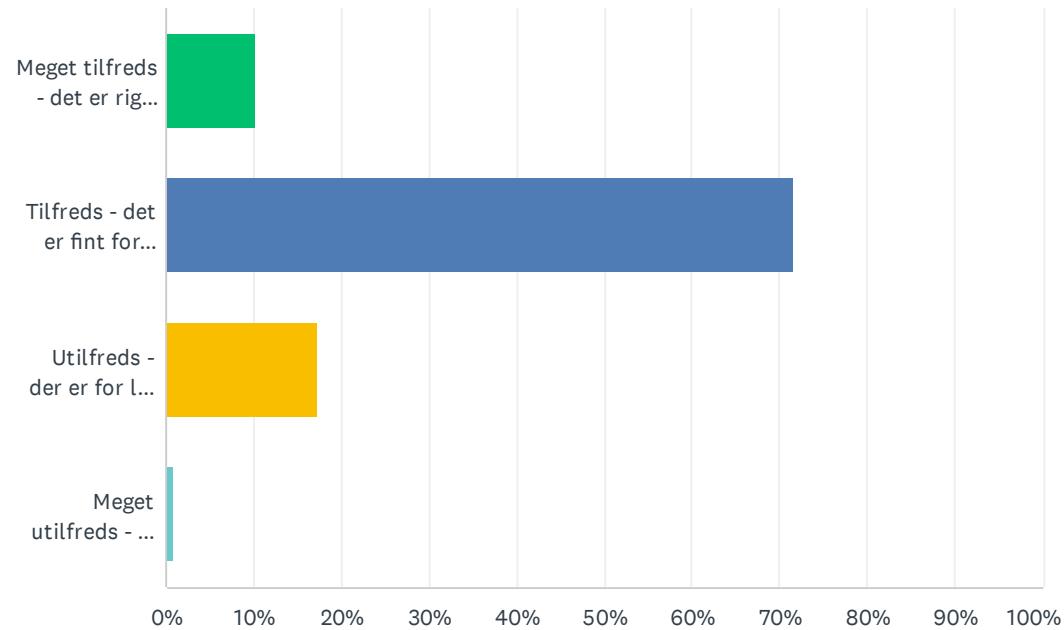
Besvaret: 378 Sprunget over: 14



SVARMULIGHEDER	BESVARELSER	
Altid	3.44%	13
En gang imellem	18.52%	70
Sjældent	26.72%	101
Aldrig	51.32%	194
I ALT		378

Sp. 35 Hvor tilfreds er du med byens børnevenlighed? F.eks. aktiviteter for børn, legepladser i bymidten, børnevenlige butikker

Besvaret: 335 Sprunget over: 57



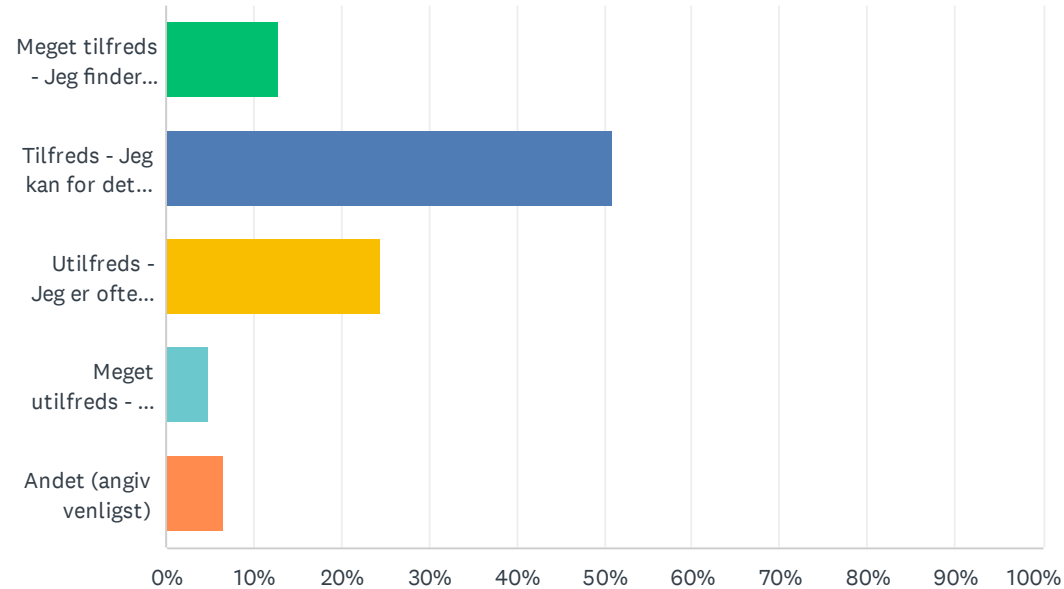
SVARMULIGHEDER	BESVARELSER	
Meget tilfreds - det er rigtig godt for børn	10.15%	34
Tilfreds - det er fint for børn	71.64%	240
Utilfreds - der er for lidt for børn	17.31%	58
Meget utilfreds - der er næsten ikke noget for børn	0.90%	3
I ALT		335

Sp. 36 Hvad mener du at byen kan gøre for at den bliver mere attraktiv for børnefamilier? Har du ikke kommentarer til dette, så gå videre til næste spørgsmål

Besvaret: 93 Sprunget over: 299

Sp. 37 Hvor tilfreds er du med antallet af parkeringspladser i byen?

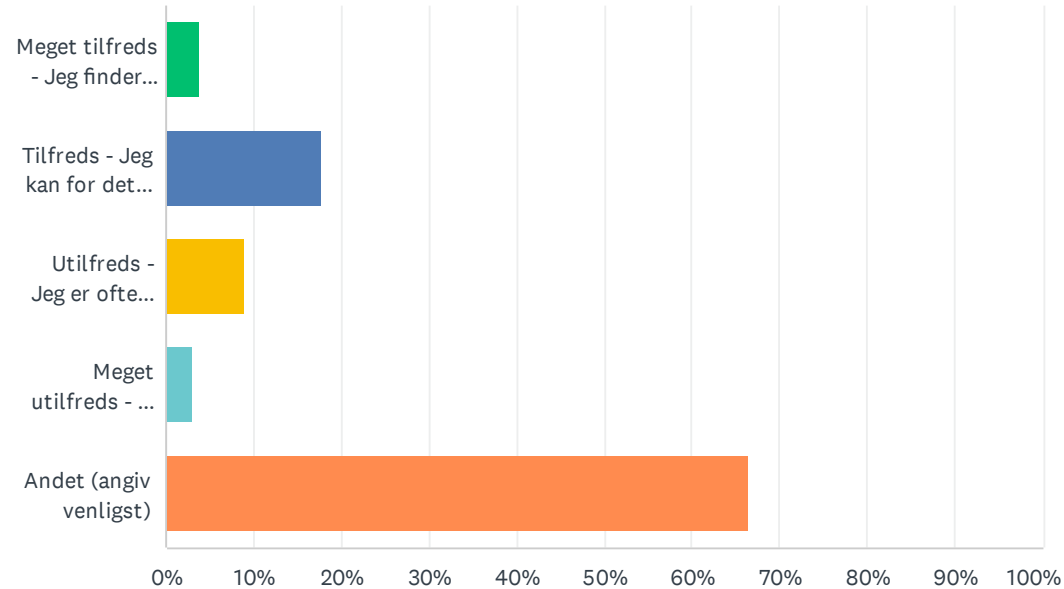
Besvaret: 380 Sprunget over: 12



SVARMULIGHEDER	BESVARELSER	
Meget tilfreds - Jeg finder altid en ledig p-plads med det samme	12.89%	49
Tilfreds - Jeg kan for det meste finde en ledig p-plads med det samme	51.05%	194
Utilfreds - Jeg er ofte nødt til at lede efter en ledig p-plads	24.47%	93
Meget utilfreds - Jeg kan næsten aldrig finde en ledig p-plads	5.00%	19
Andet (angiv venligst)	6.58%	25
I ALT		380

Sp. 38 Hvor tilfreds er du med antallet af ladestandere til elbiler i byen?

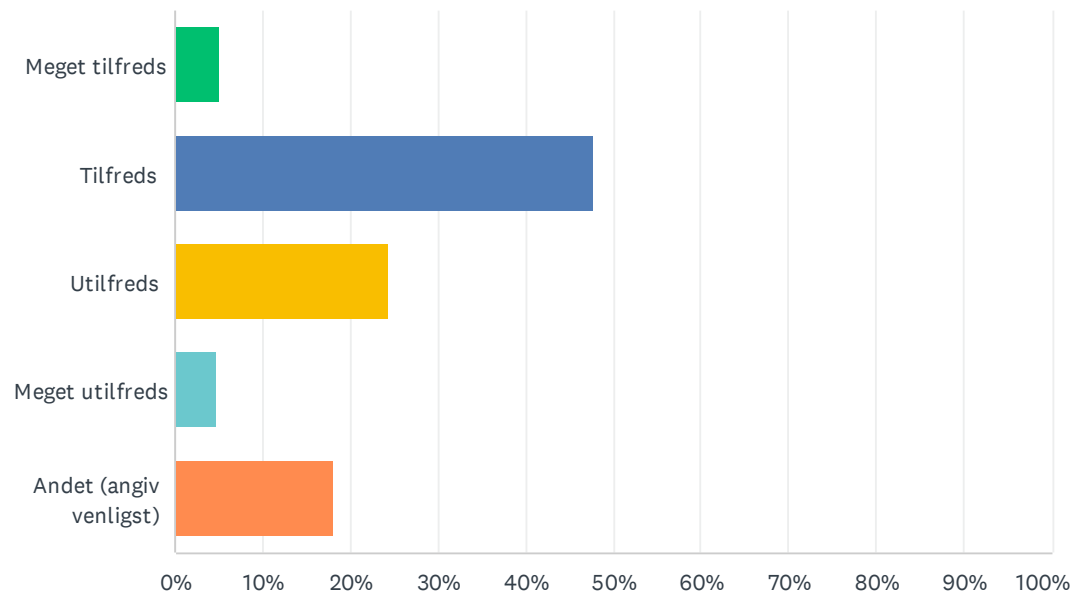
Besvaret: 311 Sprunget over: 81



SVARMULIGHEDER	BESVARELSER	
Meget tilfreds - Jeg finder altid en ledig med det samme	3.86%	12
Tilfreds - Jeg kan for det meste finde en ledig med det samme	17.68%	55
Utilfreds - Jeg er ofte nødt til at lede efter en ledig	9.00%	28
Meget utilfreds - Jeg kan næsten aldrig finde en ledig	2.89%	9
Andet (angiv venligst)	66.56%	207
I ALT		311

Sp. 39 Hvor tilfreds er du med de offentlige toiletter i byen?

Besvaret: 365 Sprunget over: 27



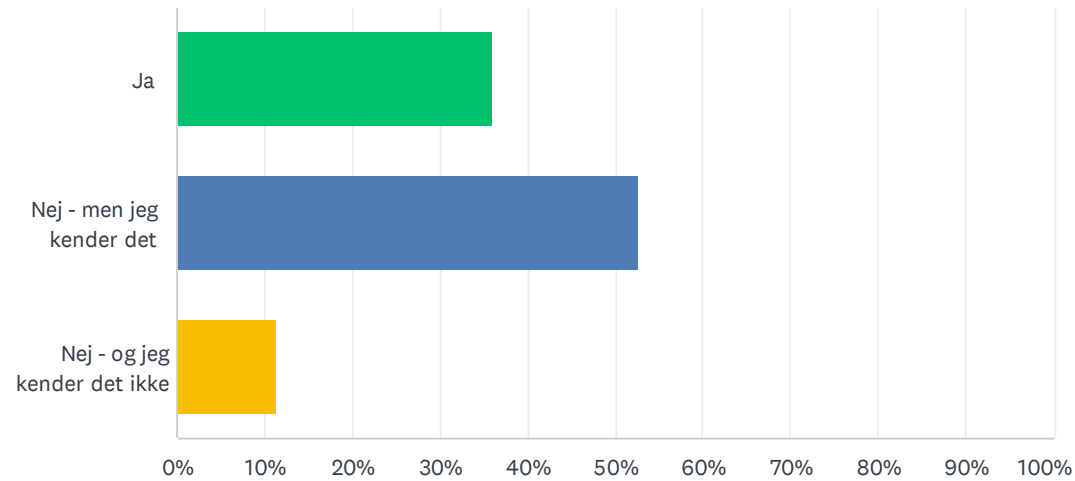
SVARMULIGHEDER	BESVARELSER	
Meget tilfreds	5.21%	19
Tilfreds	47.67%	174
Utilfreds	24.38%	89
Meget utilfreds	4.66%	17
Andet (angiv venligst)	18.08%	66
I ALT		365

Sp. 40 Har du yderligere kommentarer til parkeringspladser, toiletter, skiltning og skraldespande i byen?
Hvis ikke, så gå videre til næste spørgsmål

Besvaret: 102 Sprunget over: 290

Sp. 41 Har du indenfor det seneste år købt eller fået et af Ringkøbing Handelsforenings by-gavekort?
Ringkøbing Handelsforenings gavekort kan bruges i 50 butikker i byen

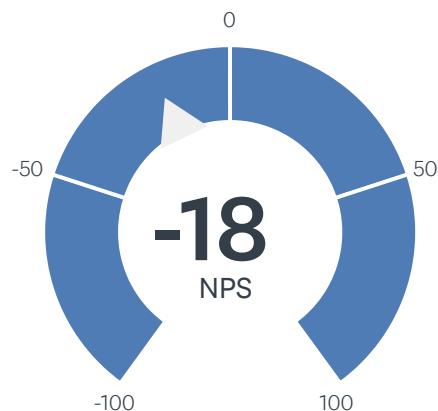
Besvaret: 389 Sprunget over: 3



SVARMULIGHEDER	BESVARELSER	
Ja	35.99%	140
Nej - men jeg kender det	52.70%	205
Nej - og jeg kender det ikke	11.31%	44
I ALT		389

Sp. 42 Hvor sandsynligt er det, at du vil anbefale by-gavekortet til en ven eller kollega?

Besvaret: 372 Sprunget over: 20



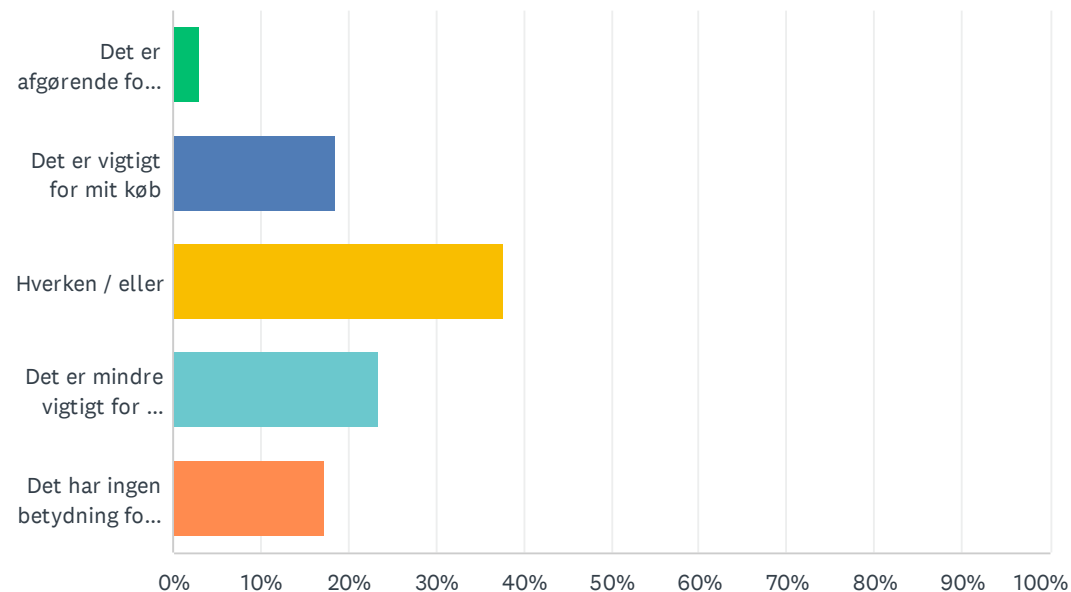
BAGVASKERE (0-6)	PASSIVE (7-8)	PROMOTORER (9-10)	NET PROMOTER® SCORE
46% 172	26% 95	28% 105	-18

Sp. 43 Hvordan kan vi gøre by-gavekortet mere attraktivt for dig? Hvis du ikke har kommentarer til dette, så spring over og gå til næste spørgsmål

Besvaret: 99 Sprunget over: 293

Sp. 44 I hvor høj grad har bæredygtighed betydning for dit valg af indkøbssted?

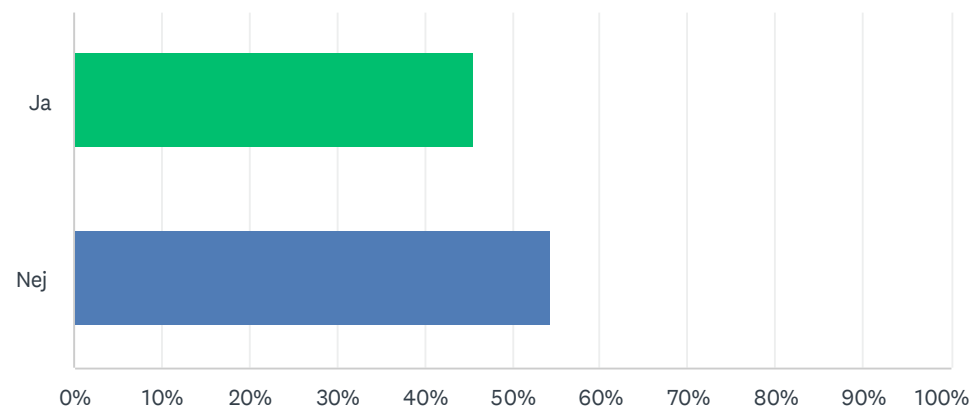
Besvaret: 381 Sprunget over: 11



SVARMULIGHEDER	BESVARELSER	
Det er afgørende for mit køb	2.89%	11
Det er vigtigt for mit køb	18.64%	71
Hverken / eller	37.80%	144
Det er mindre vigtigt for mit køb	23.36%	89
Det har ingen betydning for mit køb	17.32%	66
I ALT		381

Sp. 45 Er du villig til at betale mere for en vare der er bæredygtig?

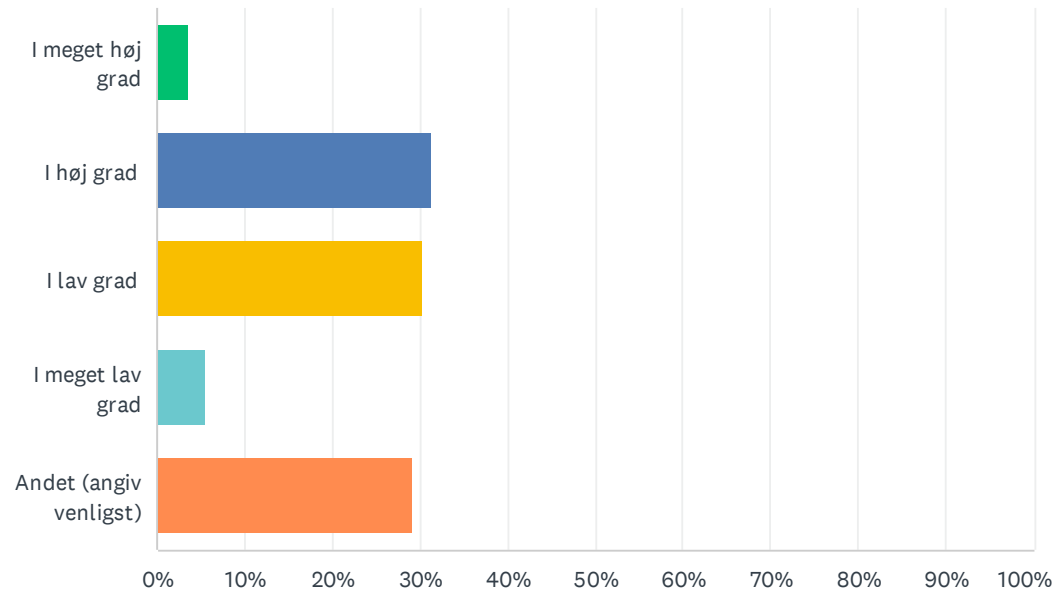
Besvaret: 381 Sprunget over: 11



SVARMULIGHEDER	BESVARELSER	
Ja	45.67%	174
Nej	54.33%	207
I ALT		381

Sp. 46 I hvor høj grad mener du, at byens butikker tager et medansvar for en miljømæssig bæredygtig udvikling?

Besvaret: 339 Sprunget over: 53



SVARMULIGHEDER	BESVARELSER	
I meget høj grad	3.54%	12
I høj grad	31.27%	106
I lav grad	30.38%	103
I meget lav grad	5.60%	19
Andet (angiv venligst)	29.20%	99
I ALT		339

Sp. 47 Hvad forventer du at byens butikker gør, for at fremme bæredygtighed? Har du ikke kommentarer til dette, så gå videre til næste spørgsmål

Besvaret: 60 Sprunget over: 332

Sp. 48 Så er vi kommet til sidste spørgsmål :-)
Er der andet du gerne vil fortælle os? F.eks. om byen, butikkerne eller aktiviteterne?
Hvis ikke, så spring over og tryk "Færdig" herunder. Tak for din deltagelse i undersøgelsen.

Besvaret: 104 Sprunget over: 288