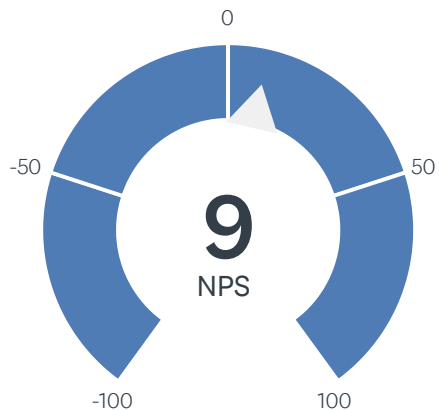


Sp. 1 Hvor sandsynligt er det, at du vil anbefale Hvide Sande som handelsby til en ven eller kollega?

Besvaret: 138 Sprunget over: 0



BAGVASKERE (0-6)	PASSIVE (7-8)	PROMOTORER (9-10)	NET PROMOTER® SCORE
30% 41	32% 44	38% 53	9

Sp. 2 Hvad mener du der gør byen til en god handelsby? Har du ikke kommentarer til dette, så gå videre til næste spørgsmål

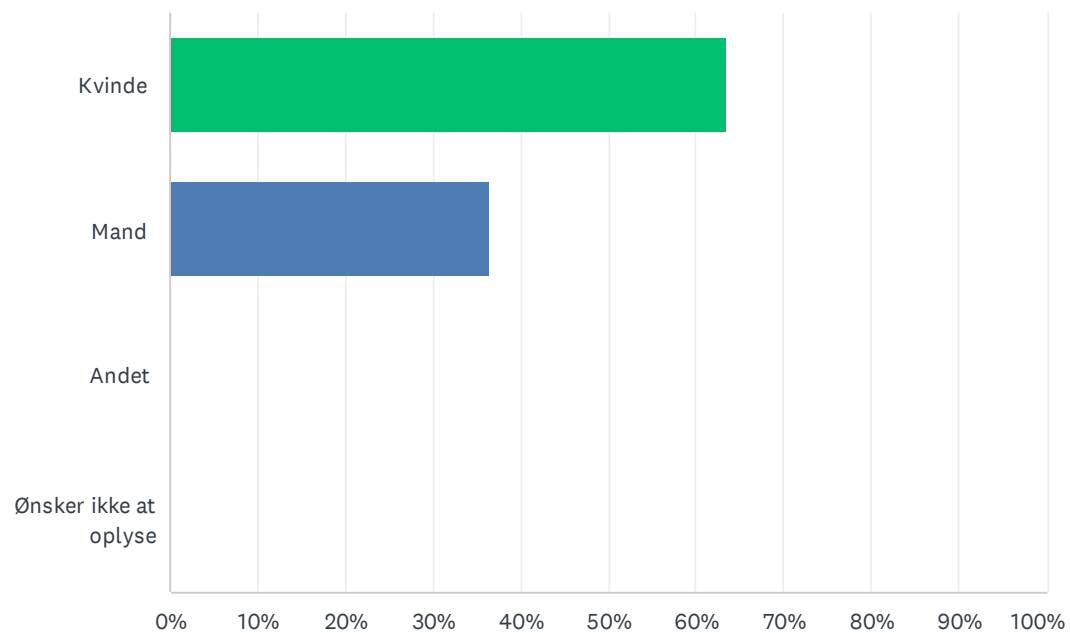
Besvaret: 93 Sprunget over: 45

Sp. 3 Hvad mener du byen kan gøre for at være mere attraktiv for dig at handle i? Har du ikke kommentarer til dette, så gå videre til næste spørgsmål

Besvaret: 95 Sprunget over: 43

Sp. 4 Hvad er dit køn?

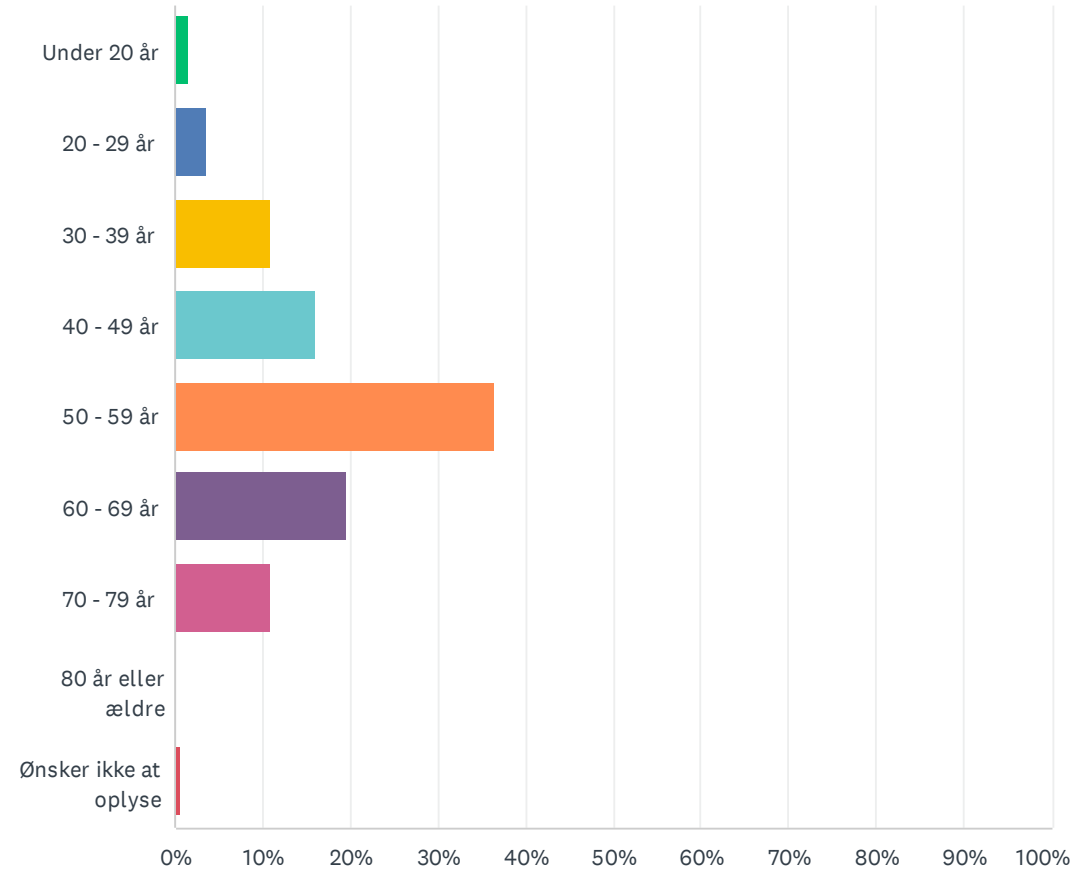
Besvaret: 137 Sprunget over: 1



SVARMULIGHEDER	BESVARELSER	
Kvinde	63.50%	87
Mand	36.50%	50
Andet	0.00%	0
Ønsker ikke at oplyse	0.00%	0
I ALT		137

Sp. 5 Hvor gammel er du?

Besvaret: 137 Sprunget over: 1

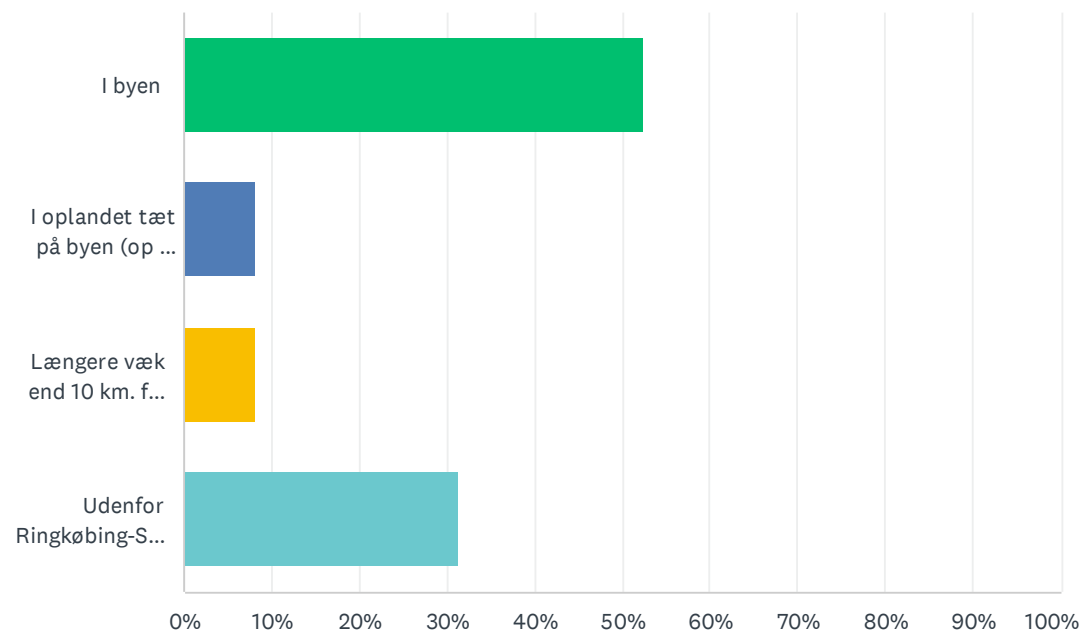


Din tilfredshed med Hvide Sande som Handelsby

SVARMULIGHEDER	BESVARELSER	
Under 20 år	1.46%	2
20 - 29 år	3.65%	5
30 - 39 år	10.95%	15
40 - 49 år	16.06%	22
50 - 59 år	36.50%	50
60 - 69 år	19.71%	27
70 - 79 år	10.95%	15
80 år eller ældre	0.00%	0
Ønsker ikke at oplyse	0.73%	1
I ALT		137

Sp. 6 Hvor bor du?

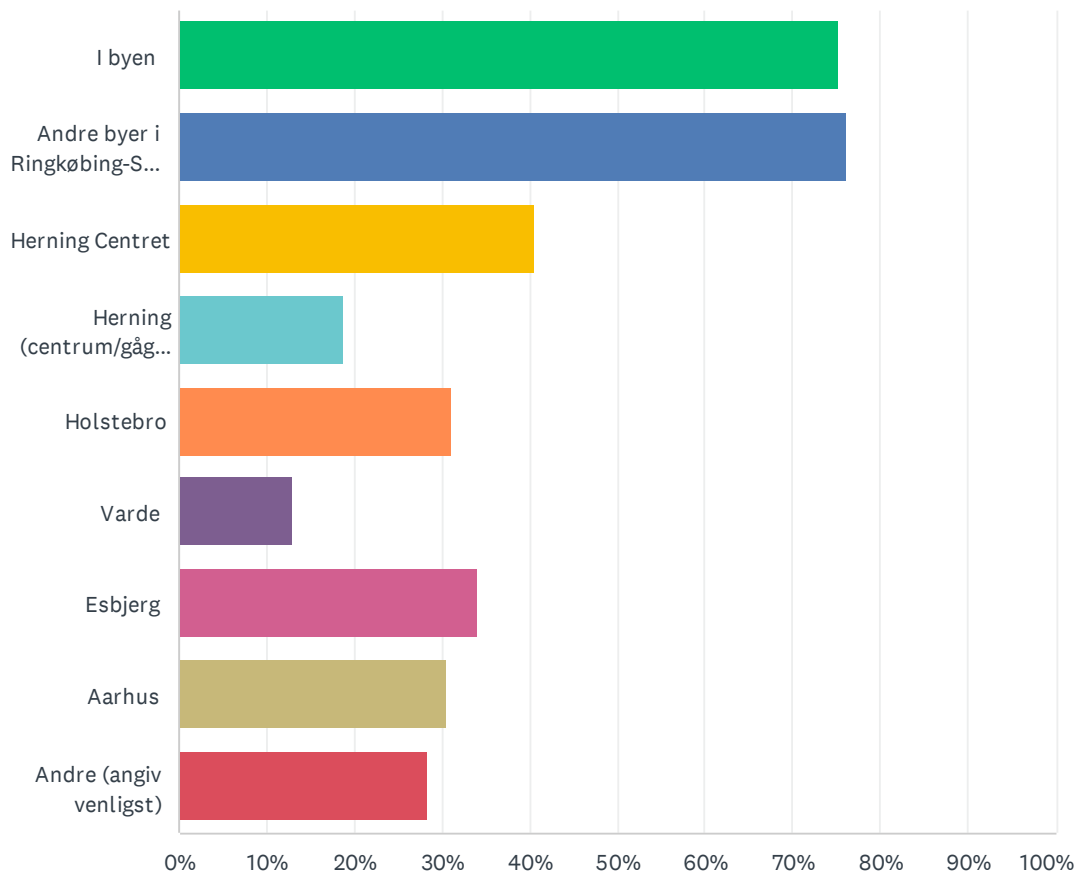
Besvaret: 137 Sprunget over: 1



SVARMULIGHEDER	BESVARELSER	
I byen	52.55%	72
I oplandet tæt på byen (op til 10 km. fra byen)	8.03%	11
Længere væk end 10 km. fra byen, men i Ringkøbing-Skjern Kommune	8.03%	11
Udenfor Ringkøbing-Skjern Kommune	31.39%	43
I ALT		137

Sp. 7 Hvilke af disse byer har du handlet i indenfor det seneste år? Vælg gerne flere

Besvaret: 138 Sprunget over: 0



Din tilfredshed med Hvide Sande som Handelsby

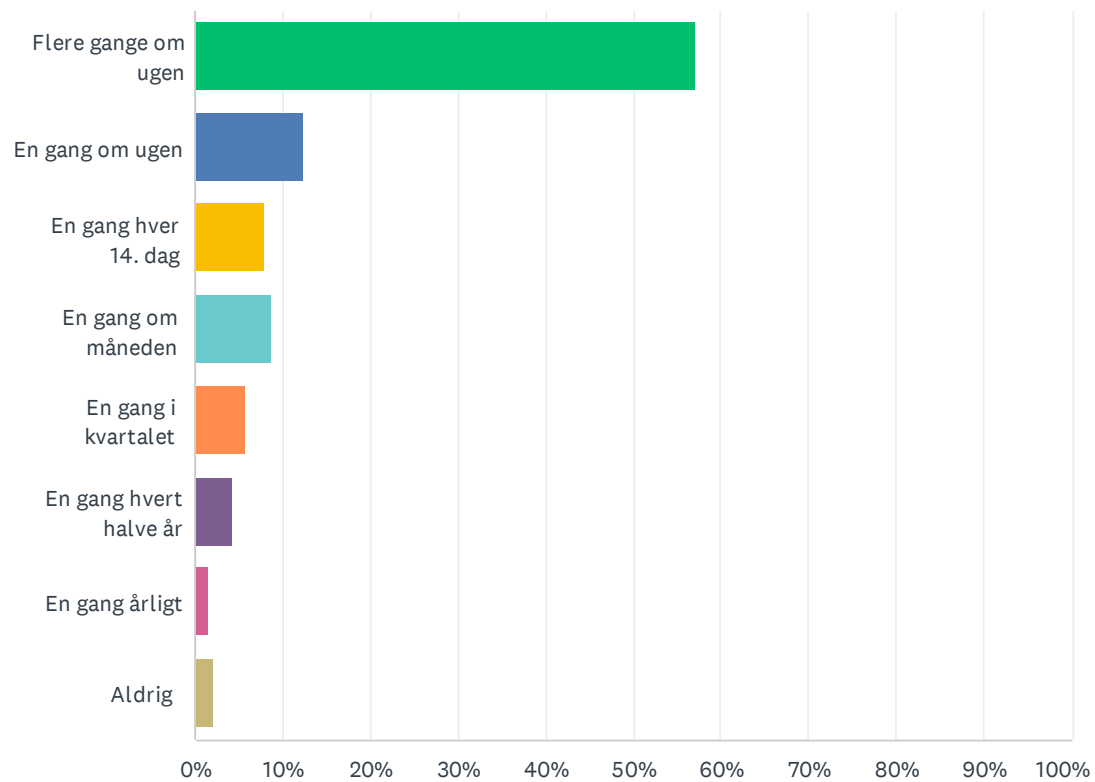
SVARMULIGHEDER	BESVARELSER	
I byen	75.36%	104
Andre byer i Ringkøbing-Skjern Kommune	76.09%	105
Herning Centret	40.58%	56
Herning (centrum/gågaden)	18.84%	26
Holstebro	31.16%	43
Varde	13.04%	18
Esbjerg	34.06%	47
Aarhus	30.43%	42
Andre (angiv venligst)	28.26%	39
Respondenter i alt: 138		

Sp. 8 Når du handler i en anden by, er der så nogle konkrete butikker du kører efter?Skriv navnet på den eller de butikker du kører efter

Besvaret: 114 Sprunget over: 24

Sp. 9 Hvor ofte handler du i dagligvarebutikkerne i byen? F.eks. i supermarked, varehus, købmand og kiosk

Besvaret: 138 Sprunget over: 0

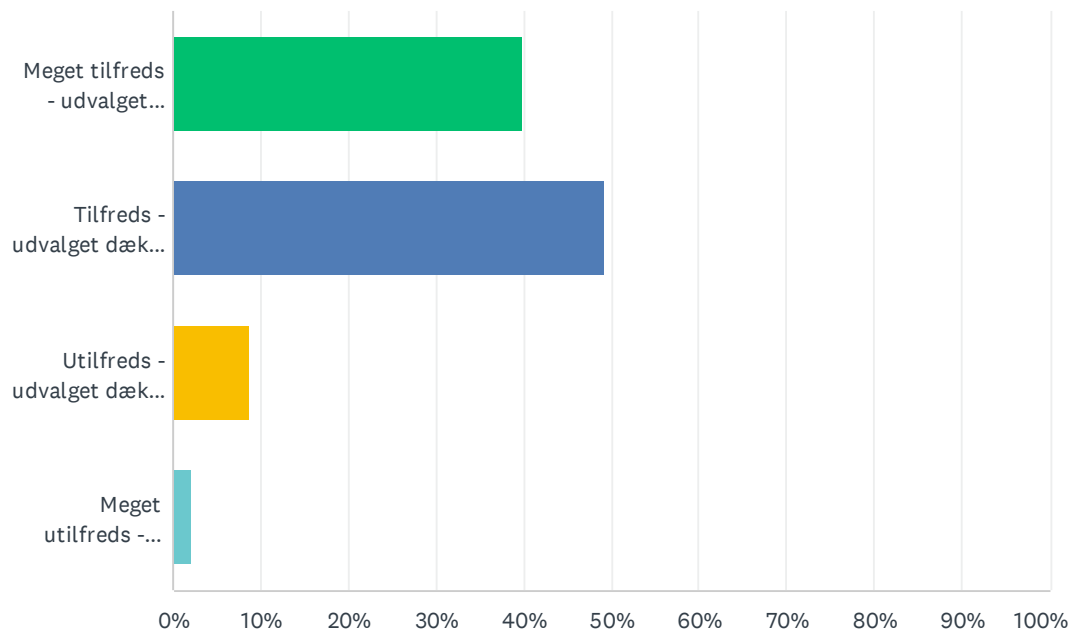


Din tilfredshed med Hvide Sande som Handelsby

SVARMULIGHEDER	BESVARELSER	
Flere gange om ugen	57.25%	79
En gang om ugen	12.32%	17
En gang hver 14. dag	7.97%	11
En gang om måneden	8.70%	12
En gang i kvartalet	5.80%	8
En gang hvert halve år	4.35%	6
En gang årligt	1.45%	2
Aldrig	2.17%	3
I ALT		138

Sp. 10 Hvor tilfreds er du med udvalget af dagligvarebutikker i byen?(Supermarked, varehus, købmand og kiosk)

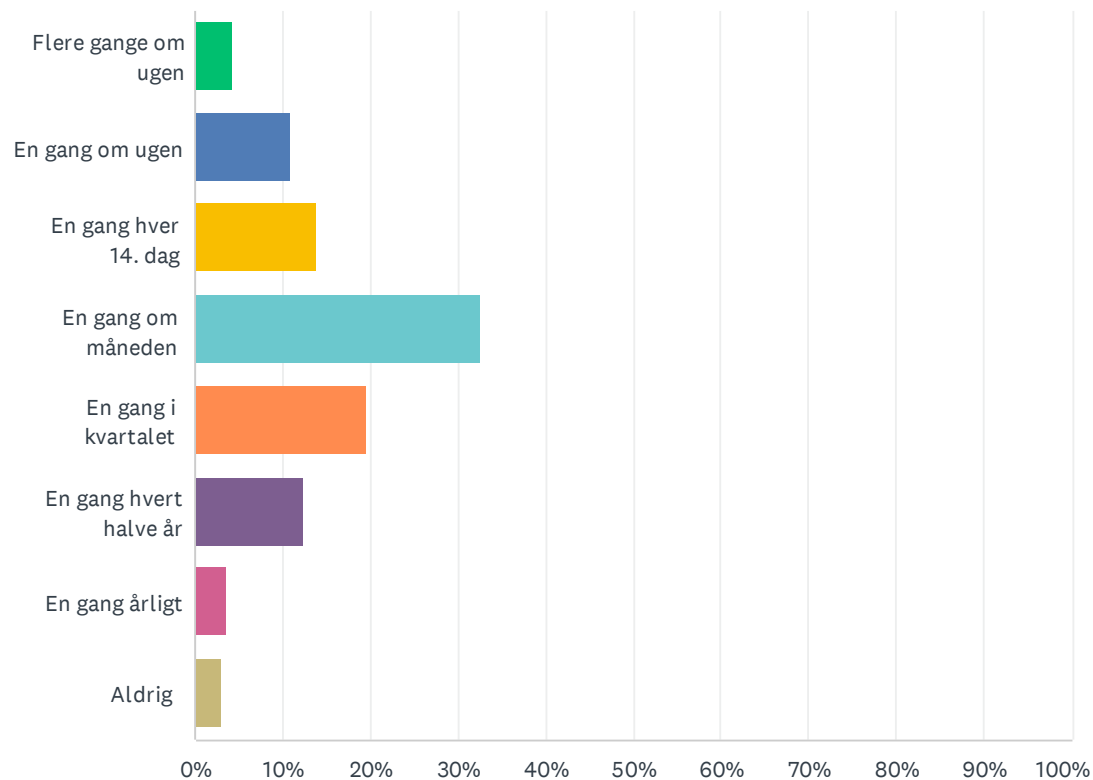
Besvaret: 138 Sprunget over: 0



SVARMULIGHEDER	BESVARELSER	
Meget tilfreds - udvalget dækker hele mit behov for dagligvarer	39.86%	55
Tilfreds - udvalget dækker det meste af mit behov for dagligvarer	49.28%	68
Utilfreds - udvalget dækker for lidt af mit behov for dagligvarer	8.70%	12
Meget utilfreds - udvalget dækker slet ikke mit behov for dagligvarer	2.17%	3
I ALT		138

Sp. 11 Hvor ofte handler du i en specialbutik i byen? Specialbutikker handler f.eks. med tøj, sko, isenkram, elektronik, fritidsudstyr, bøger, møbler, hvidevarer, smykker, autotilbehør og værktøj.

Besvaret: 138 Sprunget over: 0

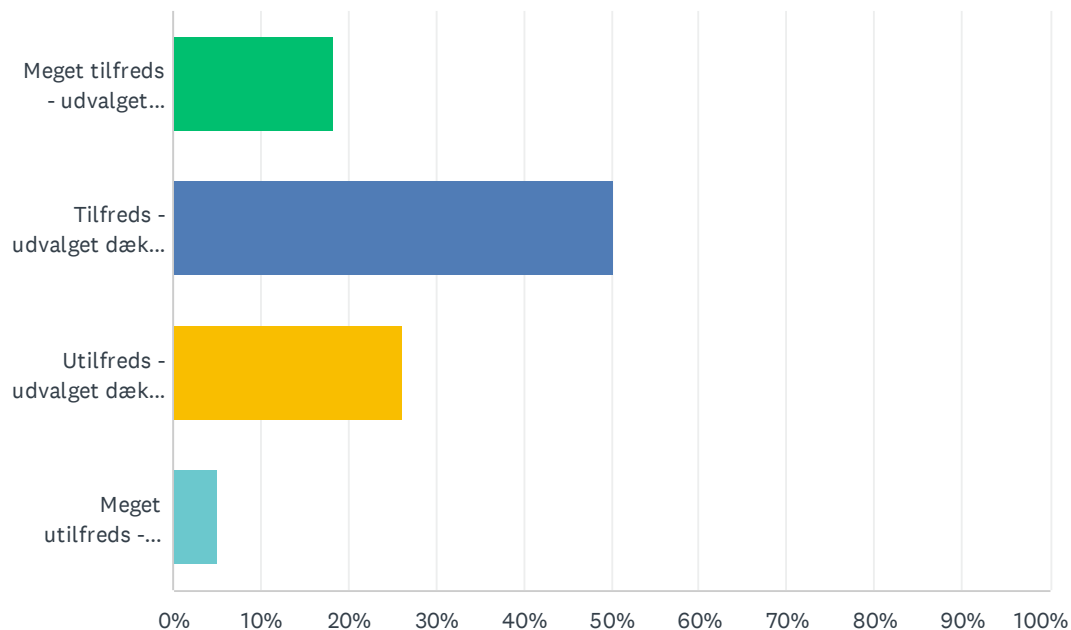


Din tilfredshed med Hvide Sande som Handelsby

SVARMULIGHEDER	BESVARELSER	
Flere gange om ugen	4.35%	6
En gang om ugen	10.87%	15
En gang hver 14. dag	13.77%	19
En gang om måneden	32.61%	45
En gang i kvartalet	19.57%	27
En gang hvert halve år	12.32%	17
En gang årligt	3.62%	5
Aldrig	2.90%	4
I ALT		138

Sp. 12 Hvor tilfreds er du med udvalget af specialbutikker i byen? Specialbutikker handler f.eks. med tøj, sko, isenkram, elektronik, fritidsudstyr, bøger, møbler, hvidevarer, smykker, autotilbehør og værktøj.

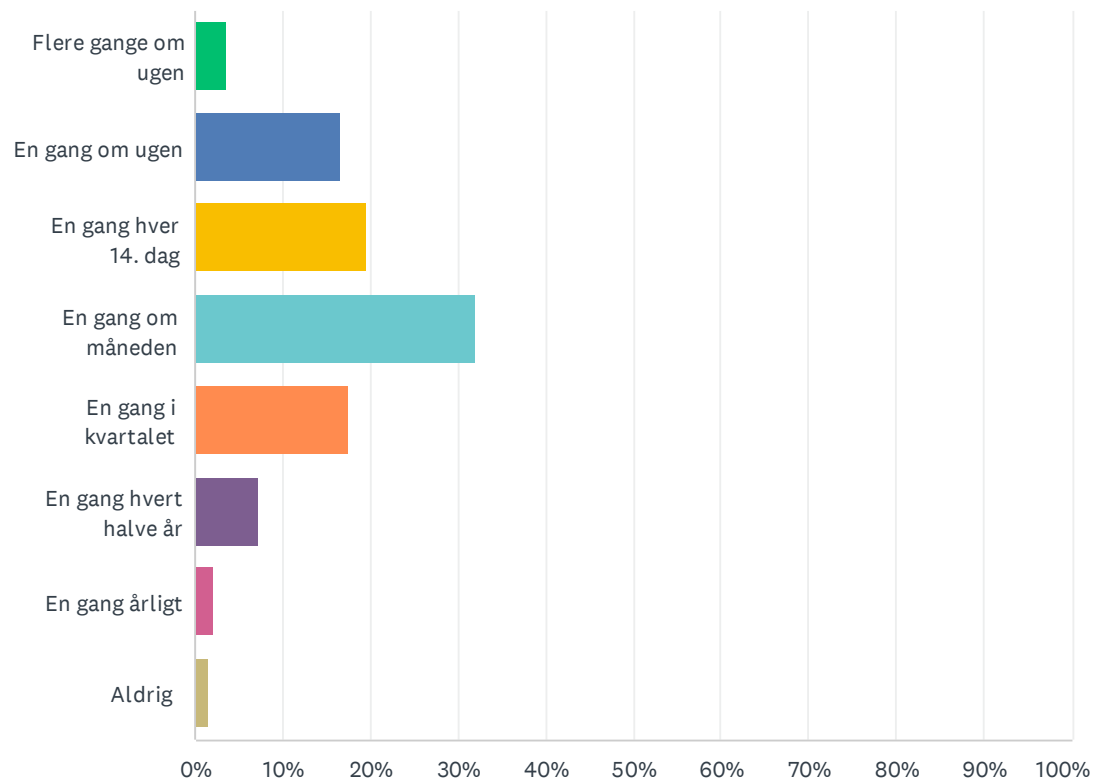
Besvaret: 137 Sprunget over: 1



SVARMULIGHEDER	BESVARELSER	
Meget tilfreds - udvalget dækker hele mit behov	18.25%	25
Tilfreds - udvalget dækker det meste af mit behov	50.36%	69
Utilfreds - udvalget dækker for lidt af mit behov	26.28%	36
Meget utilfreds - udvalget dækker slet ikke mit behov	5.11%	7
I ALT		137

Sp. 13 Hvor ofte bruger du byens spisesteder? F.eks. restaurant, café, takeaway, kaffebar, grillbar, fastfood

Besvaret: 138 Sprunget over: 0

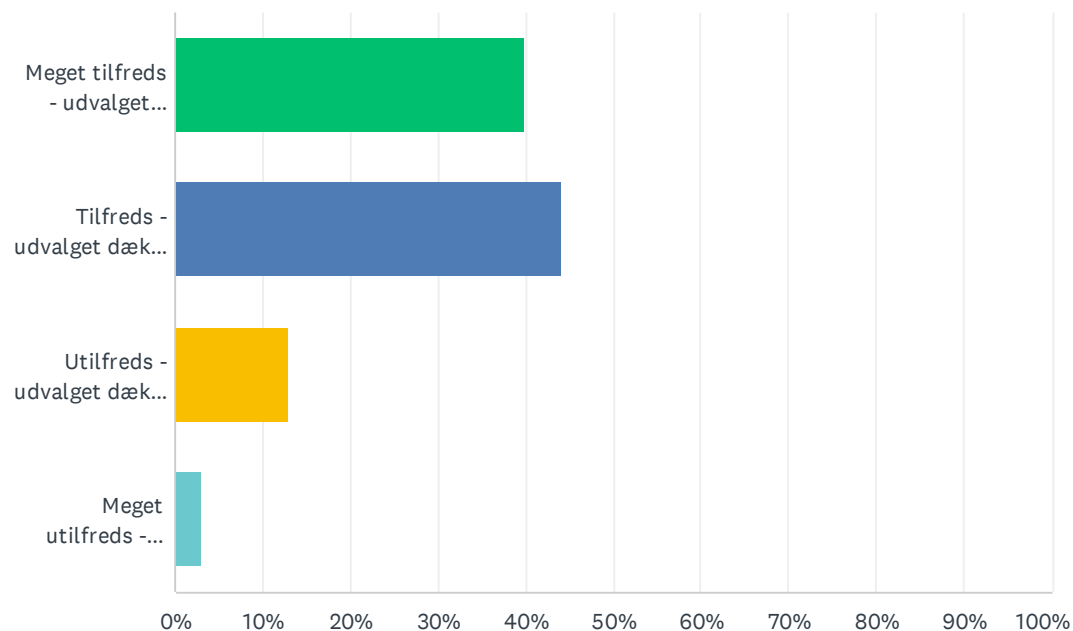


Din tilfredshed med Hvide Sande som Handelsby

SVARMULIGHEDER	BESVARELSER	
Flere gange om ugen	3.62%	5
En gang om ugen	16.67%	23
En gang hver 14. dag	19.57%	27
En gang om måneden	31.88%	44
En gang i kvartalet	17.39%	24
En gang hvert halve år	7.25%	10
En gang årligt	2.17%	3
Aldrig	1.45%	2
I ALT		138

Sp. 14 Hvor tilfreds er du med udvalget af spisesteder i byen?

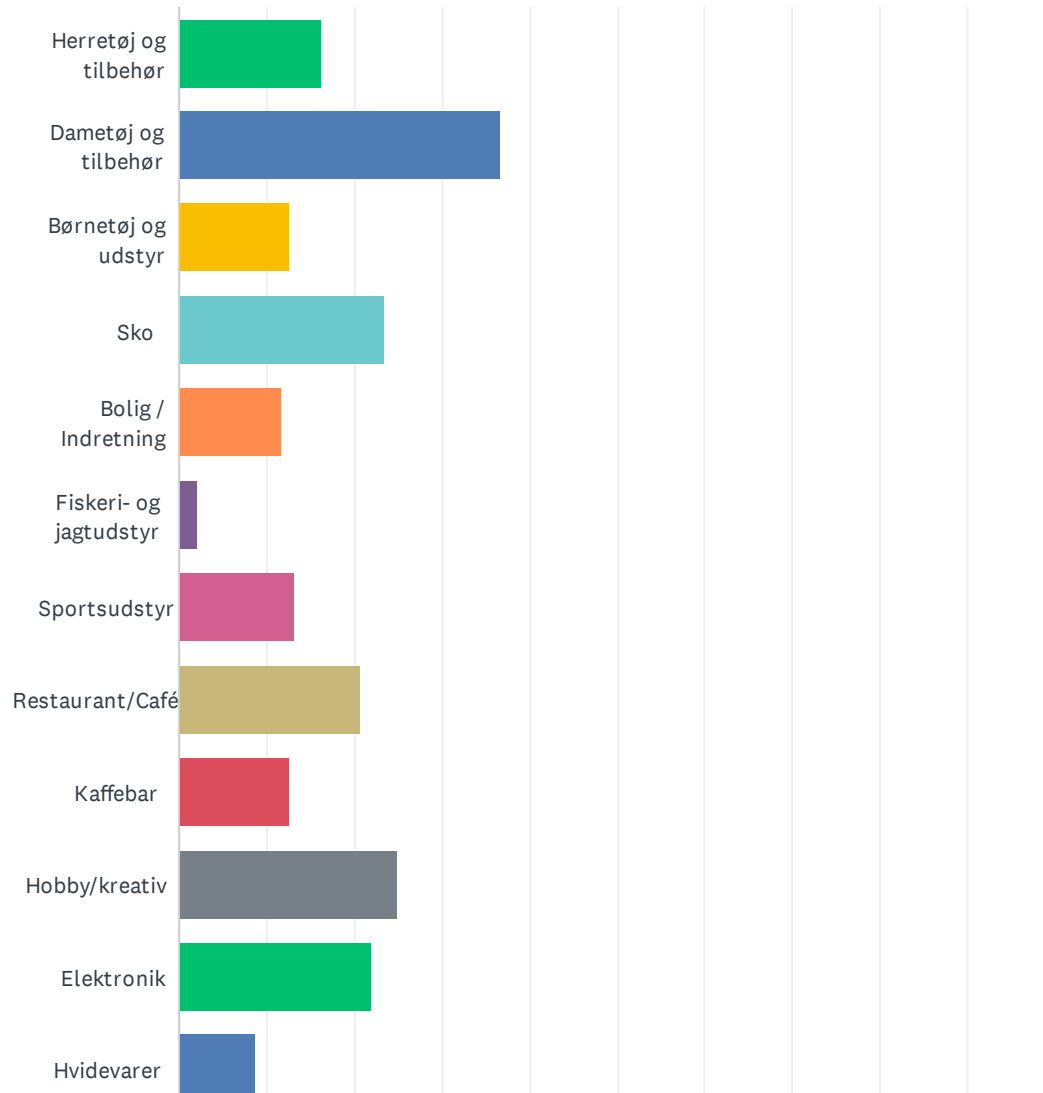
Besvaret: 138 Sprunget over: 0



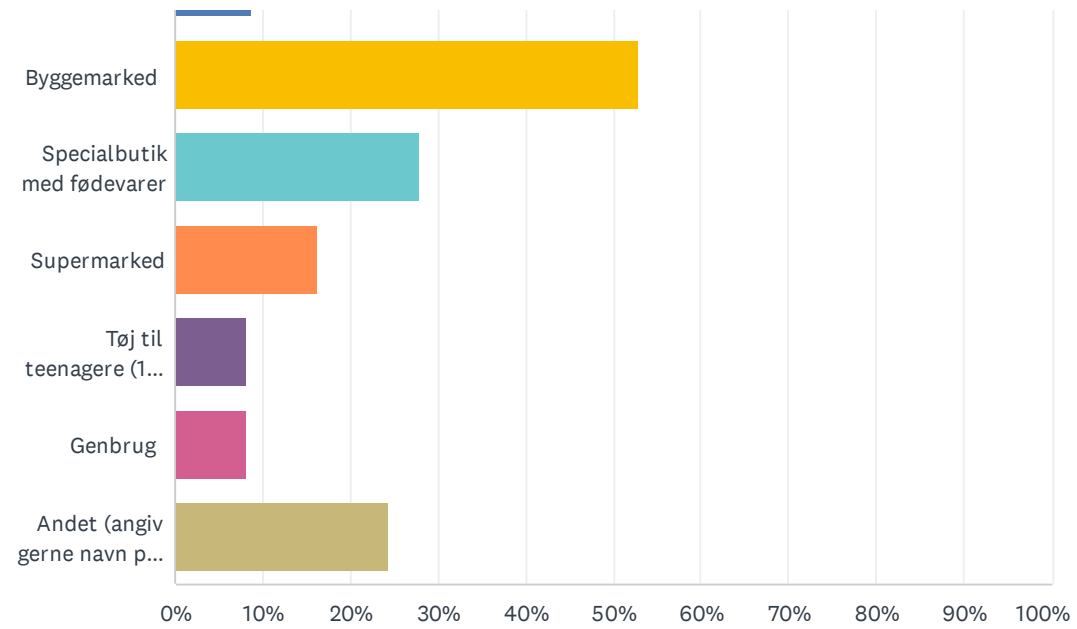
SVARMULIGHEDER	BESVARELSER	
Meget tilfreds - udvalget dækker hele mit behov	39.86%	55
Tilfreds - udvalget dækker det meste af mit behov	44.20%	61
Utilfreds - udvalget dækker for lidt af mit behov	13.04%	18
Meget utilfreds - udvalget dækker slet ikke mit behov	2.90%	4
I ALT		138

Sp. 15 Hvilke varegrupper eller typer butikker vil du gerne have et større udvalg af i byen? Vælg gerne flere

Besvaret: 136 Sprunget over: 2



Din tilfredshed med Hvide Sande som Handelsby

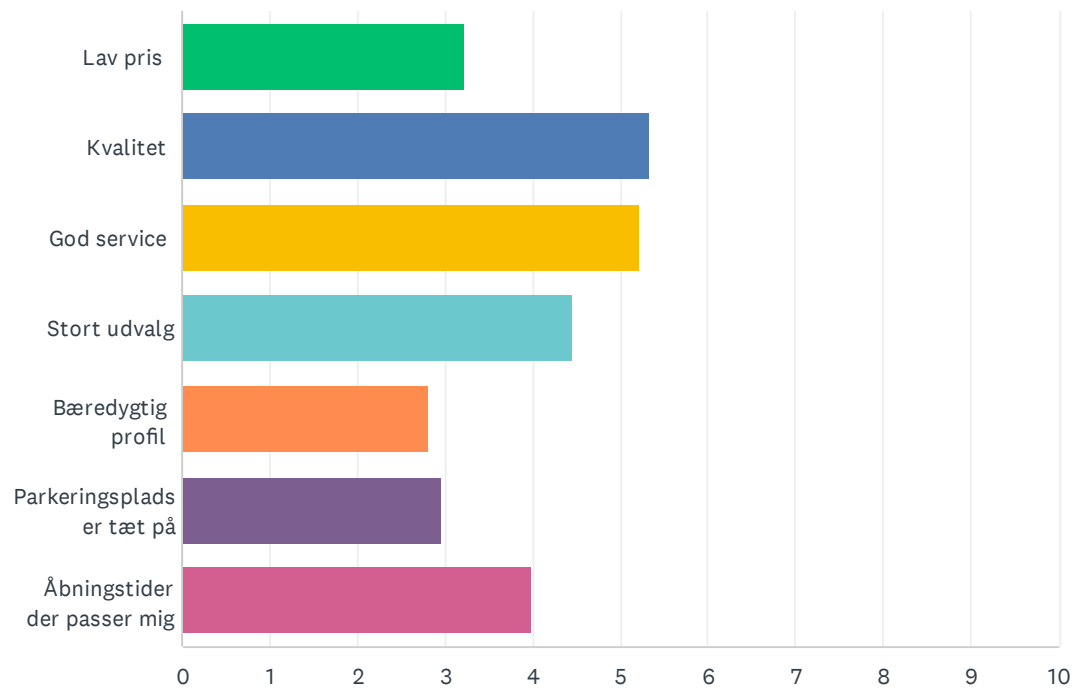


Din tilfredshed med Hvide Sande som Handelsby

SVARMULIGHEDER	BESVARELSER	
Herretøj og tilbehør	16.18%	22
Dametøj og tilbehør	36.76%	50
Børnetøj og udstyr	12.50%	17
Sko	23.53%	32
Bolig / Indretning	11.76%	16
Fiskeri- og jagtudstyr	2.21%	3
Sportsudstyr	13.24%	18
Restaurant/Café	20.59%	28
Kaffebar	12.50%	17
Hobby/kreativ	25.00%	34
Elektronik	22.06%	30
Hvidevarer	8.82%	12
Byggemarked	52.94%	72
Specialbutik med fødevarer	27.94%	38
Supermarked	16.18%	22
Tøj til teenagere (10 - 16 år)	8.09%	11
Genbrug	8.09%	11
Andet (angiv gerne navn på de butikker du gerne vil have til byen)	24.26%	33
Respondenter i alt: 136		

Sp. 16 Hvad betyder mest for dig når du vælger hvilken butik du vil handle i? Træk i svarene eller brug pilene og sæt dem i rangorden med den vigtigste øverst

Besvaret: 138 Sprunget over: 0



Din tilfredshed med Hvide Sande som Handelsby

	1	2	3	4	5	6	7	I ALT	RESULTAT
Lav pris	8.70% 12	7.25% 10	7.97% 11	14.49% 20	17.39% 24	23.91% 33	20.29% 28	138	3.22
Kvalitet	28.99% 40	24.64% 34	19.57% 27	10.87% 15	10.14% 14	3.62% 5	2.17% 3	138	5.32
God service	24.64% 34	25.36% 35	19.57% 27	14.49% 20	10.87% 15	4.35% 6	0.72% 1	138	5.22
Stort udvalg	16.67% 23	18.84% 26	17.39% 24	16.67% 23	10.87% 15	10.87% 15	8.70% 12	138	4.46
Bæredygtig profil	4.35% 6	5.80% 8	8.70% 12	15.94% 22	10.87% 15	22.46% 31	31.88% 44	138	2.82
Parkeringspladser tæt på	5.80% 8	9.42% 13	7.25% 10	10.14% 14	15.94% 22	22.46% 31	28.99% 40	138	2.96
Åbningstider der passer mig	10.87% 15	8.70% 12	19.57% 27	17.39% 24	23.91% 33	12.32% 17	7.25% 10	138	3.99

Sp. 17 Hvilken butik i byen mener du er den bedste?Skriv gerne navnet på butikken og en kort
begrundelse

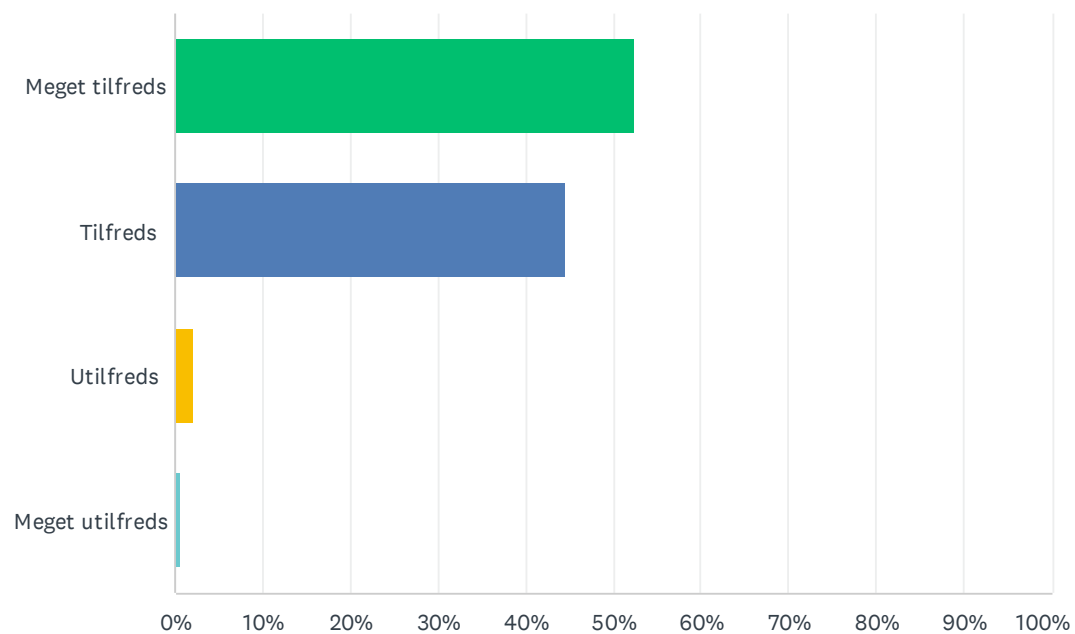
Besvaret: 106 Sprunget over: 32

Sp. 18 Har du yderligere kommentarer til udvalget og kvaliteten af butikker i byen? Hvis ikke, så gå videre til næste spørgsmål

Besvaret: 38 Sprunget over: 100

Sp. 19 Hvor tilfreds er du med butikkernes åbningstider i byen?

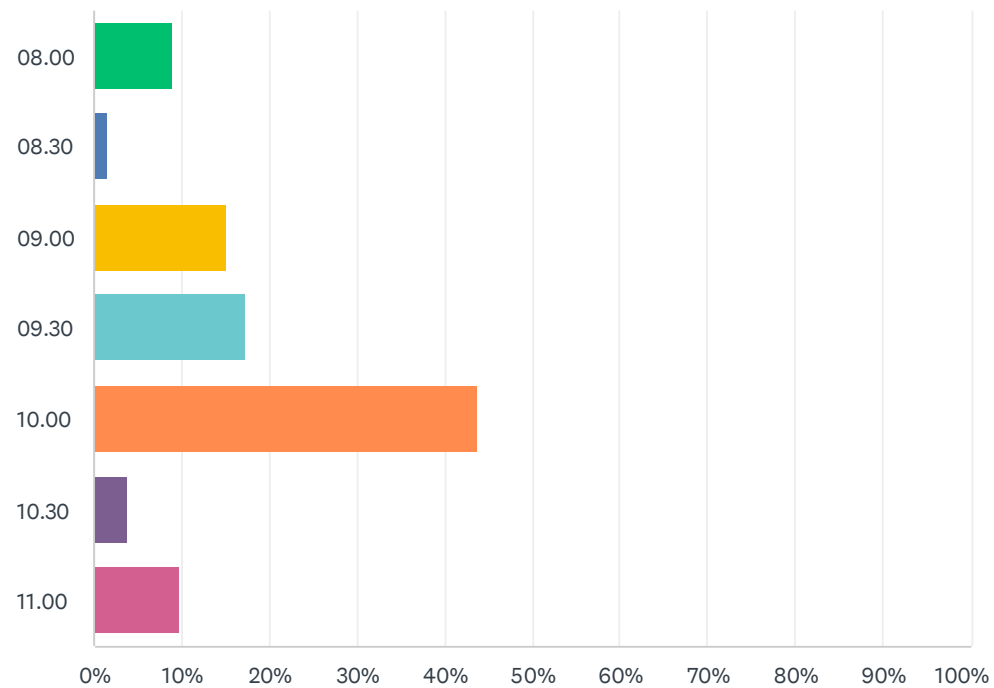
Besvaret: 137 Sprunget over: 1



SVARMULIGHEDER	BESVARELSER	
Meget tilfreds	52.55%	72
Tilfreds	44.53%	61
Utilfreds	2.19%	3
Meget utilfreds	0.73%	1
I ALT		137

Sp. 20 Hvornår foretrækker du at specialbutikkerne åbner på hverdage?

Besvaret: 133 Sprunget over: 5

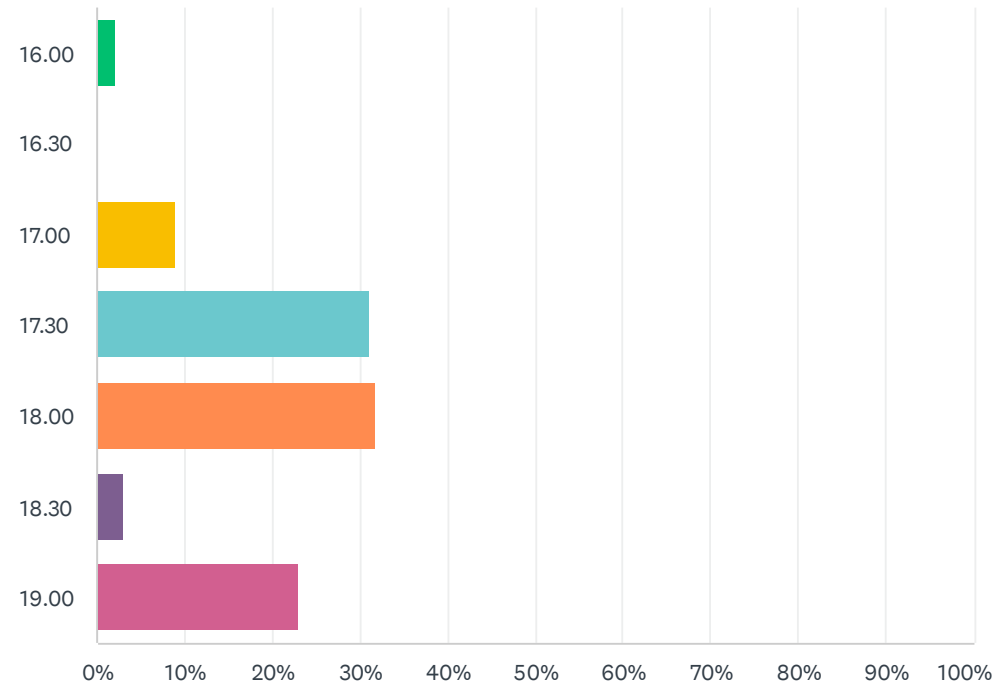


Din tilfredshed med Hvide Sande som Handelsby

SVARMULIGHEDER	BESVARELSER	
08.00	9.02%	12
08.30	1.50%	2
09.00	15.04%	20
09.30	17.29%	23
10.00	43.61%	58
10.30	3.76%	5
11.00	9.77%	13
I ALT		133

Sp. 21 Hvornår foretrækker du at specialbutikkerne lukker på hverdage?

Besvaret: 135 Sprunget over: 3

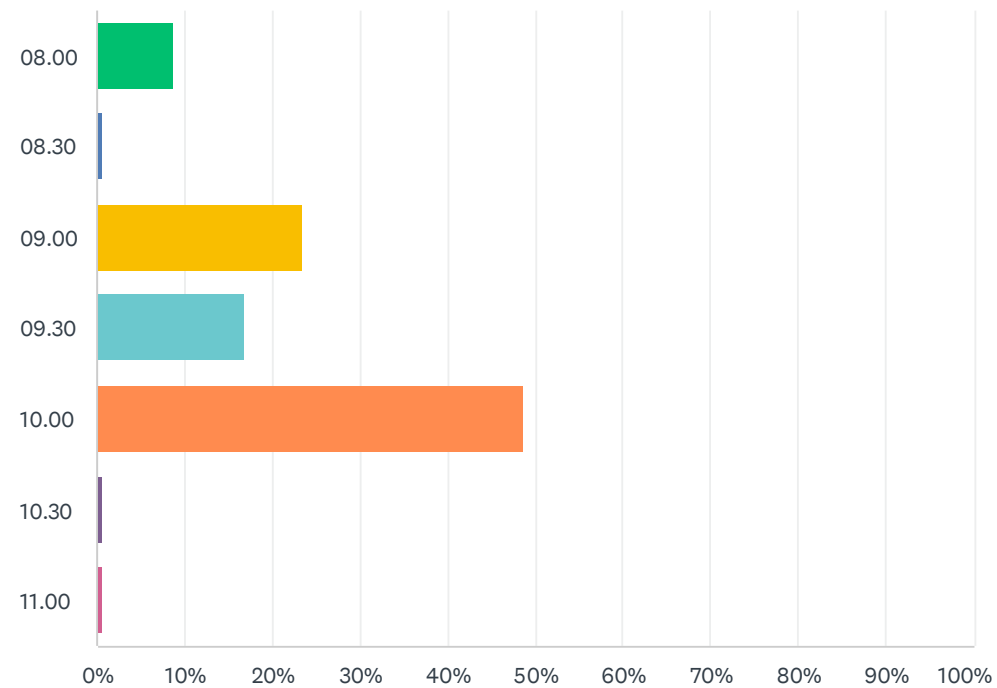


Din tilfredshed med Hvide Sande som Handelsby

SVARMULIGHEDER	BESVARELSER	
16.00	2.22%	3
16.30	0.00%	0
17.00	8.89%	12
17.30	31.11%	42
18.00	31.85%	43
18.30	2.96%	4
19.00	22.96%	31
I ALT		135

Sp. 22 Hvornår foretrækker du at specialbutikkerne åbner på lørdage?

Besvaret: 136 Sprunget over: 2

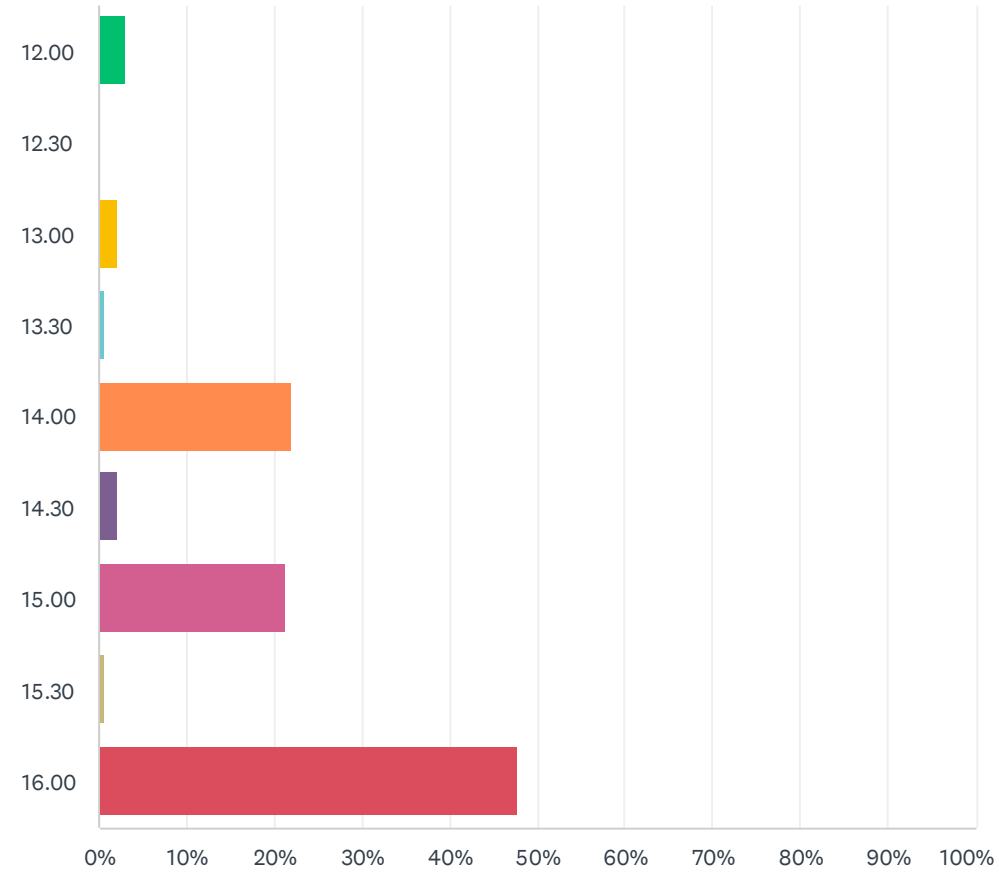


Din tilfredshed med Hvide Sande som Handelsby

SVARMULIGHEDER	BESVARELSER	
08.00	8.82%	12
08.30	0.74%	1
09.00	23.53%	32
09.30	16.91%	23
10.00	48.53%	66
10.30	0.74%	1
11.00	0.74%	1
I ALT		136

Sp. 23 Hvornår foretrækker du at specialbutikkerne lukker på lørdage?

Besvaret: 136 Sprunget over: 2

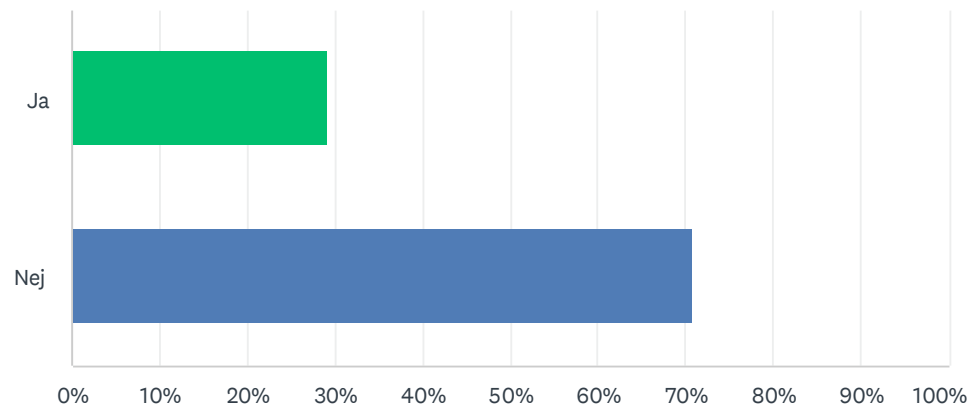


Din tilfredshed med Hvide Sande som Handelsby

SVARMULIGHEDER	BESVARELSER	
12.00	2.94%	4
12.30	0.00%	0
13.00	2.21%	3
13.30	0.74%	1
14.00	22.06%	30
14.30	2.21%	3
15.00	21.32%	29
15.30	0.74%	1
16.00	47.79%	65
I ALT		136

Sp. 24 Har du indenfor det seneste år oplevet at komme til en butik i byen, der var lukket før tid?

Besvaret: 137 Sprunget over: 1



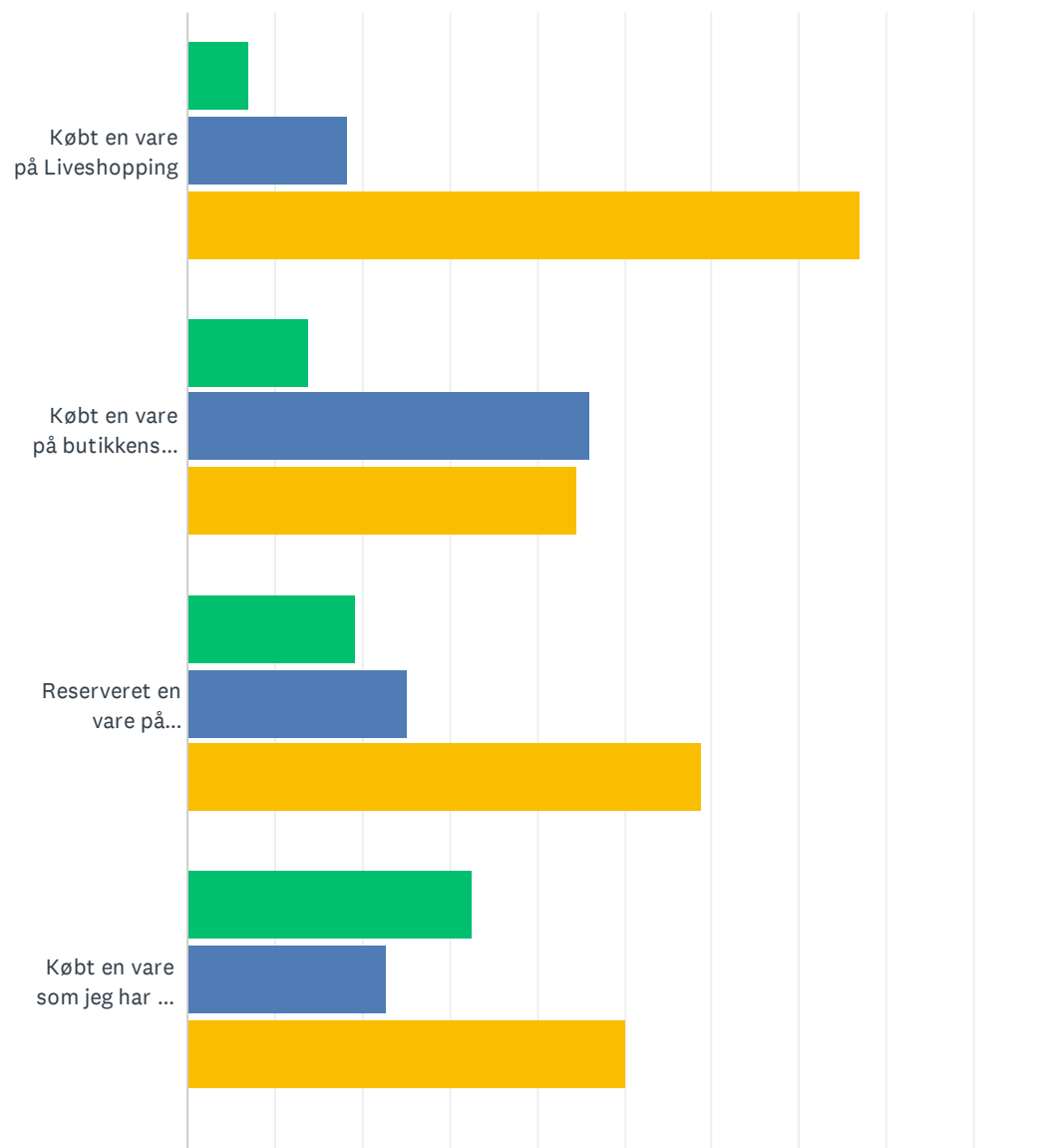
SVARMULIGHEDER	BESVARELSER	
Ja	29.20%	40
Nej	70.80%	97
I ALT		137

Sp. 25 Har du andre kommentarer eller ideer til åbningstider? Hvis ikke, så gå videre til næste spørgsmål

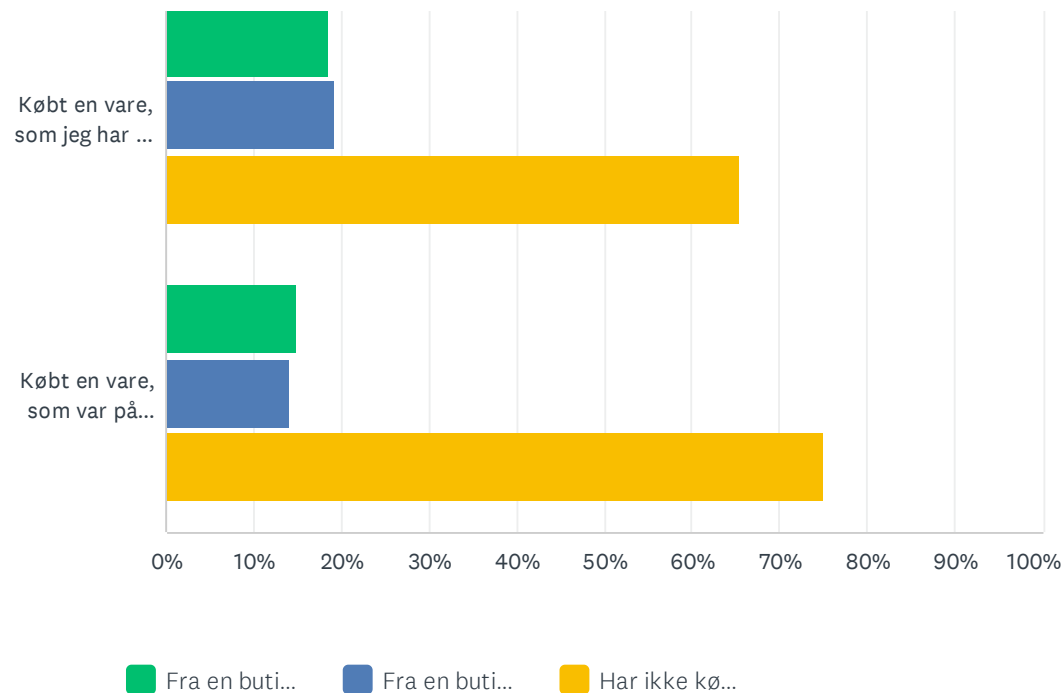
Besvaret: 25 Sprunget over: 113

Sp. 26 Har du indenfor det seneste år Vælg gerne flere

Besvaret: 135 Sprunget over: 3



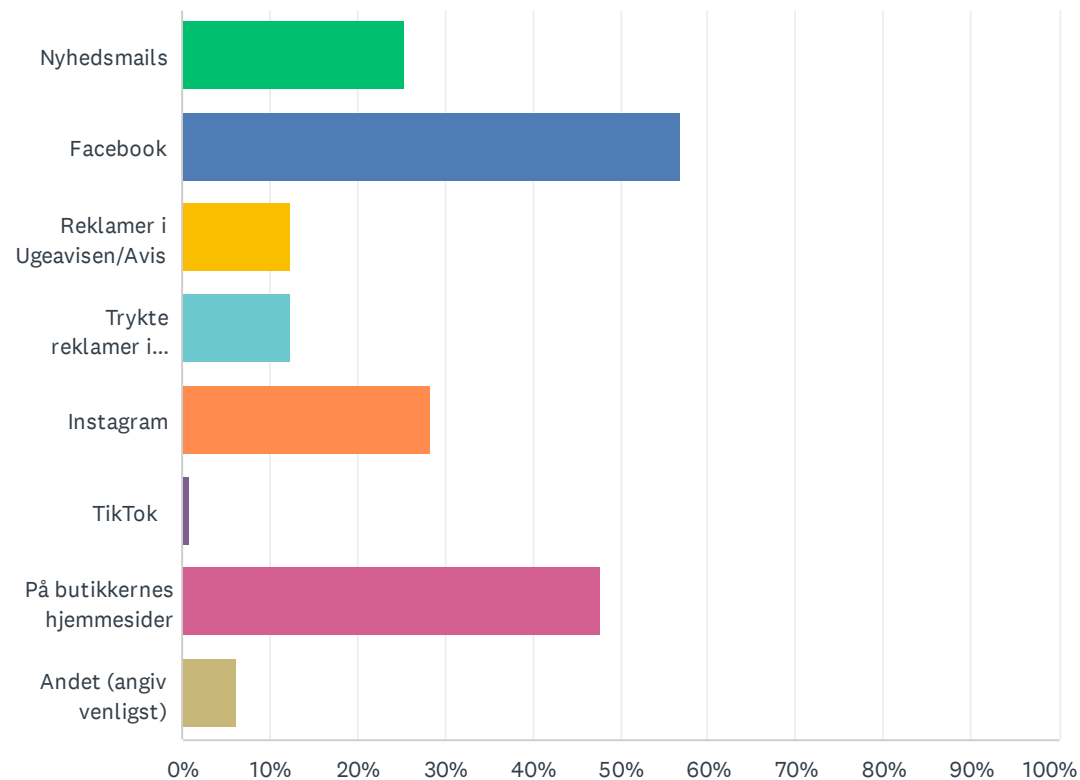
Din tilfredshed med Hvide Sande som Handelsby



	FRA EN BUTIK I BYEN	FRA EN BUTIK UDENFOR BYEN	HAR IKKE KØBT PÅ DENNE MÅDE	RESPONDENTER I ALT
Købt en vare på Liveshopping	7.14% 9	18.25% 23	76.98% 97	126
Købt en vare på butikkens hjemmeside	13.85% 18	46.15% 60	44.62% 58	130
Reserveret en vare på butikkens hjemmeside, som jeg har afhentet i butikken (Click & Collect)	19.08% 25	25.19% 33	58.78% 77	131
Købt en vare som jeg har set på butikkens sociale medier (Facebook, Instagram, TikTok)	32.58% 43	22.73% 30	50.00% 66	132
Købt en vare, som jeg har set på butikkens nyhedsmail	18.46% 24	19.23% 25	65.38% 85	130
Købt en vare, som var på tilbud i butikkens kundeklub	14.84% 19	14.06% 18	75.00% 96	128

Sp. 27 Hvordan foretrækker du at få information om de varer du gerne vil købe? Vælg gerne flere

Besvaret: 130 Sprunget over: 8

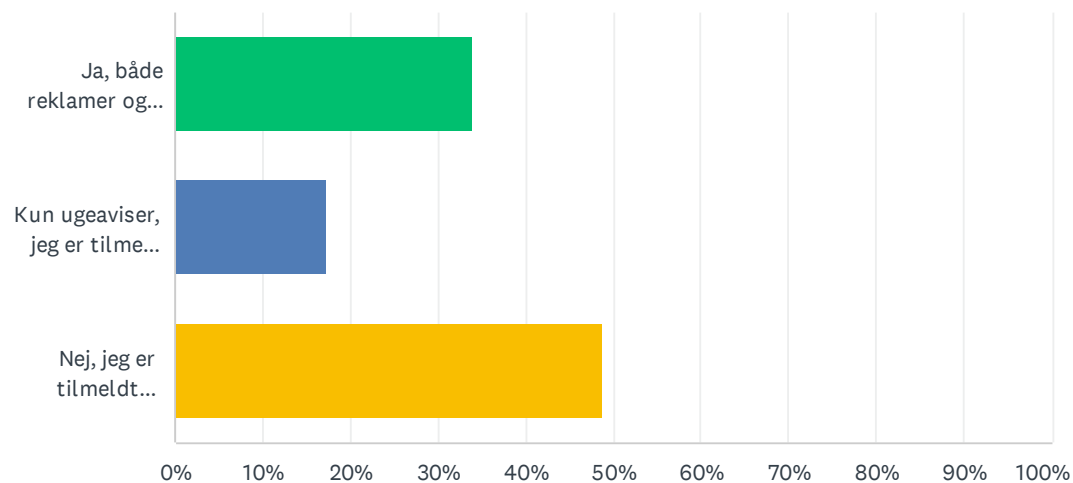


Din tilfredshed med Hvide Sande som Handelsby

SVARMULIGHEDER	BESVARELSER	
Nyhedsmails	25.38%	33
Facebook	56.92%	74
Reklamer i Ugeavisen/Avis	12.31%	16
Trykte reklamer i postkassen	12.31%	16
Instagram	28.46%	37
TikTok	0.77%	1
På butikernes hjemmesider	47.69%	62
Andet (angiv venligst)	6.15%	8
Respondenter i alt: 130		

Sp. 28 Modtager du reklamer og ugeaviser i din postkasse?

Besvaret: 133 Sprunget over: 5

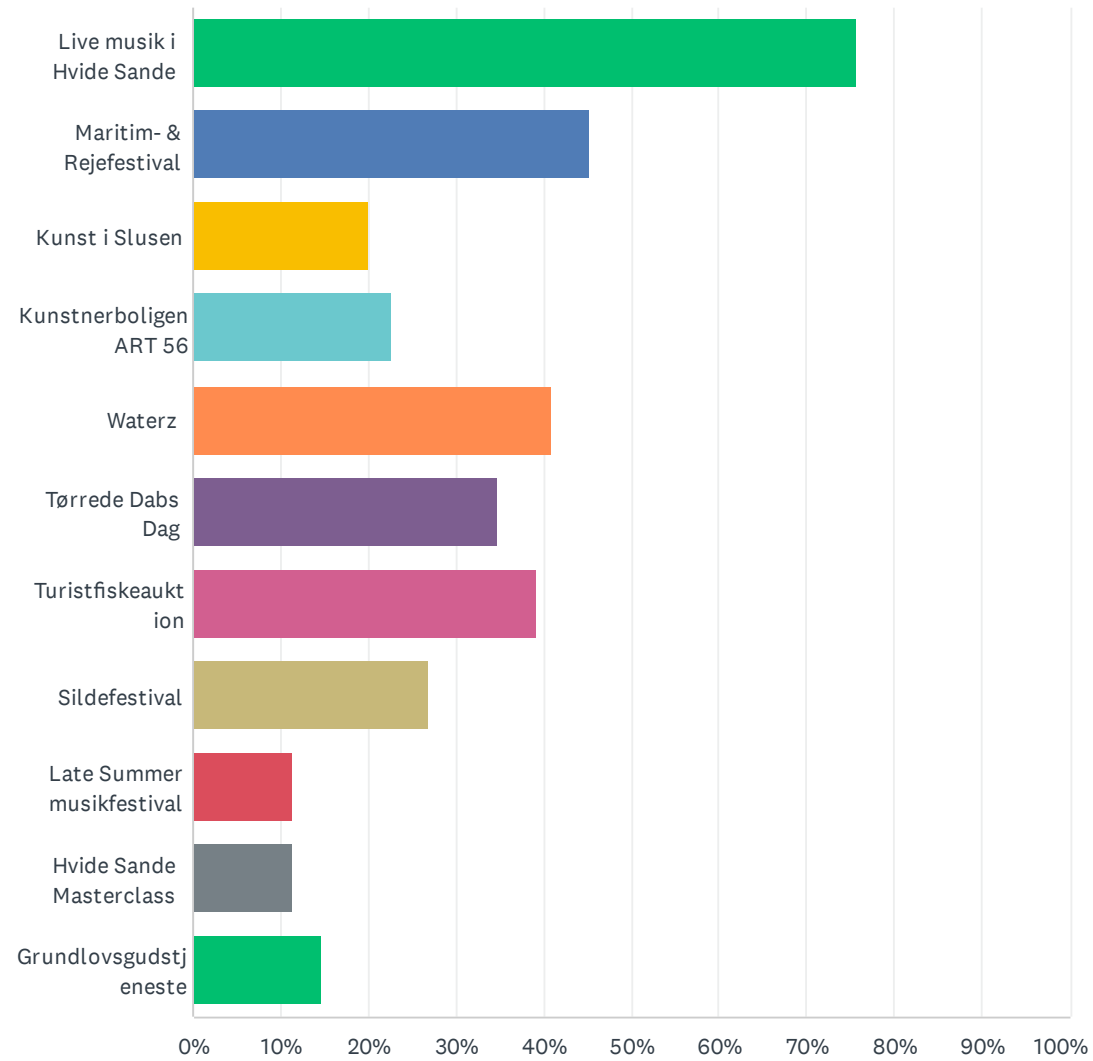


SVARMULIGHEDER	BESVARELSER	
Ja, både reklamer og ugeaviser	33.83%	45
Kun ugeaviser, jeg er tilmeldt "Reklamer Nej Tak"	17.29%	23
Nej, jeg er tilmeldt "Reklamer og gratisaviser Nej Tak"	48.87%	65
I ALT		133

Sp. 29 Har du indenfor det seneste år været i byen i forbindelse med et af disse events eller aktiviteter?
Vælg gerne flere

Besvaret: 115 Sprunget over: 23

Din tilfredshed med Hvide Sande som Handelsby

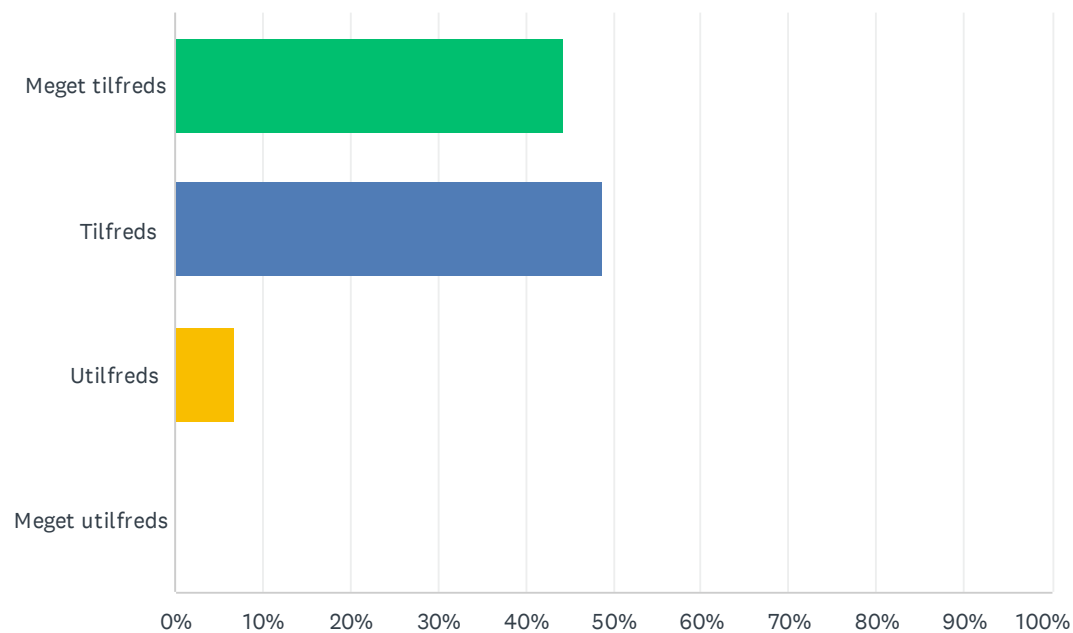


Din tilfredshed med Hvide Sande som Handelsby

SVARMULIGHEDER	BESVARELSER	
Live musik i Hvide Sande	75.65%	87
Maritim- & Rejefestival	45.22%	52
Kunst i Slusen	20.00%	23
Kunstnerboligen ART 56	22.61%	26
Waterz	40.87%	47
Tørrede Dabs Dag	34.78%	40
Turistfiskeauktion	39.13%	45
Sildefestival	26.96%	31
Late Summer musikfestival	11.30%	13
Hvide Sande Masterclass	11.30%	13
Grundlovsgudstjeneste	14.78%	17
Respondenter i alt: 115		

Sp. 30 Hvor tilfreds er du generelt med aktiviteterne og events i byen?

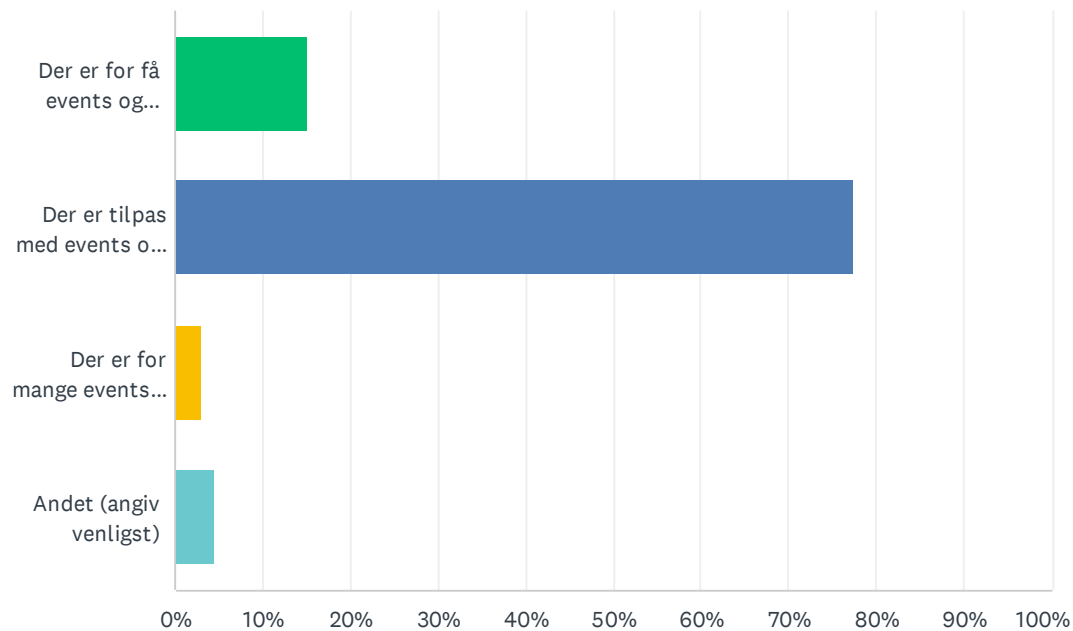
Besvaret: 133 Sprunget over: 5



SVARMULIGHEDER	BESVARELSER	
Meget tilfreds	44.36%	59
Tilfreds	48.87%	65
Utilfreds	6.77%	9
Meget utilfreds	0.00%	0
I ALT		133

Sp. 31 Hvad mener du om antallet af events og aktiviteter i byen?

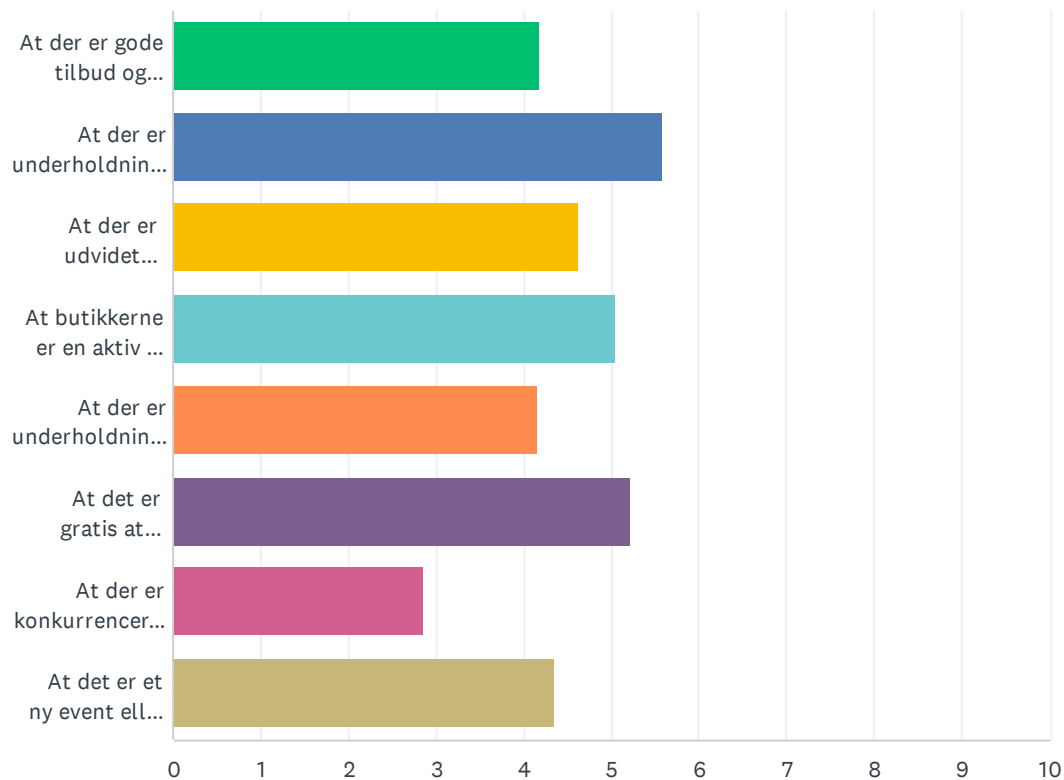
Besvaret: 133 Sprunget over: 5



SVARMULIGHEDER	BESVARELSER	
Der er for få events og aktiviteter	15.04%	20
Der er tilpas med events og aktiviteter	77.44%	103
Der er for mange events og aktiviteter	3.01%	4
Andet (angiv venligst)	4.51%	6
I ALT		133

Sp. 32 Hvad er vigtigst for dig, hvis du skal deltage i et event eller en aktivitet i byen? Træk i svarene eller brug pilene, så svarene rangordnes med det vigtigste øverst.

Besvaret: 130 Sprunget over: 8



Din tilfredshed med Hvide Sande som Handelsby

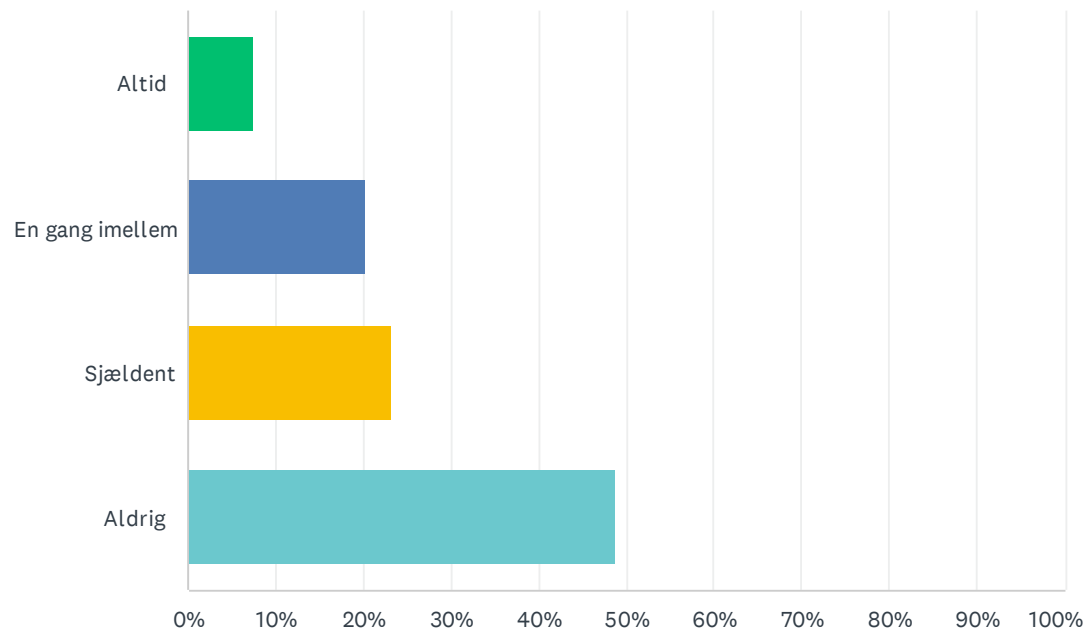
	1	2	3	4	5	6	7	8	I ALT	RESULTAT
At der er gode tilbud og rabatter i butikkerne i forbindelse med eventet eller aktiviteten	9.23% 12	8.46% 11	10.00% 13	13.85% 18	18.46% 24	13.85% 18	14.62% 19	11.54% 15	130	4.18
At der er underholdning eller aktiviteter for voksne	26.92% 35	19.23% 25	13.08% 17	9.23% 12	8.46% 11	10.00% 13	6.15% 8	6.92% 9	130	5.58
At der er udvidet åbningstid i butikkerne i forbindelse med eventet eller aktiviteten	12.31% 16	9.23% 12	12.31% 16	15.38% 20	18.46% 24	15.38% 20	10.77% 14	6.15% 8	130	4.62
At butikkerne er en aktiv del af eventet eller aktiviteten	13.85% 18	16.92% 22	14.62% 19	15.38% 20	14.62% 19	9.23% 12	9.23% 12	6.15% 8	130	5.05
At der er underholdning eller aktiviteter for børn	5.38% 7	16.92% 22	15.38% 20	8.46% 11	8.46% 11	11.54% 15	16.15% 21	17.69% 23	130	4.15
At det er gratis at deltage i eventet eller aktiviteten	19.23% 25	14.62% 19	14.62% 19	16.92% 22	13.08% 17	7.69% 10	5.38% 7	8.46% 11	130	5.23
At der er konkurrencer hvor man kan vinde præmier	1.54% 2	3.85% 5	8.46% 11	6.92% 9	7.69% 10	17.69% 23	22.31% 29	31.54% 41	130	2.85
At det er et ny event eller aktivitet som ikke har været afholdt før	11.54% 15	10.77% 14	11.54% 15	13.85% 18	10.77% 14	14.62% 19	15.38% 20	11.54% 15	130	4.35

Sp. 33 Har du kommentarer eller ideer til events og aktiviteter i byen? Hvis ikke, så gå videre til næste spørgsmål

Besvaret: 37 Sprunget over: 101

Sp. 34 Hvor ofte har du børn (under 12 år) med i byen når du handler?

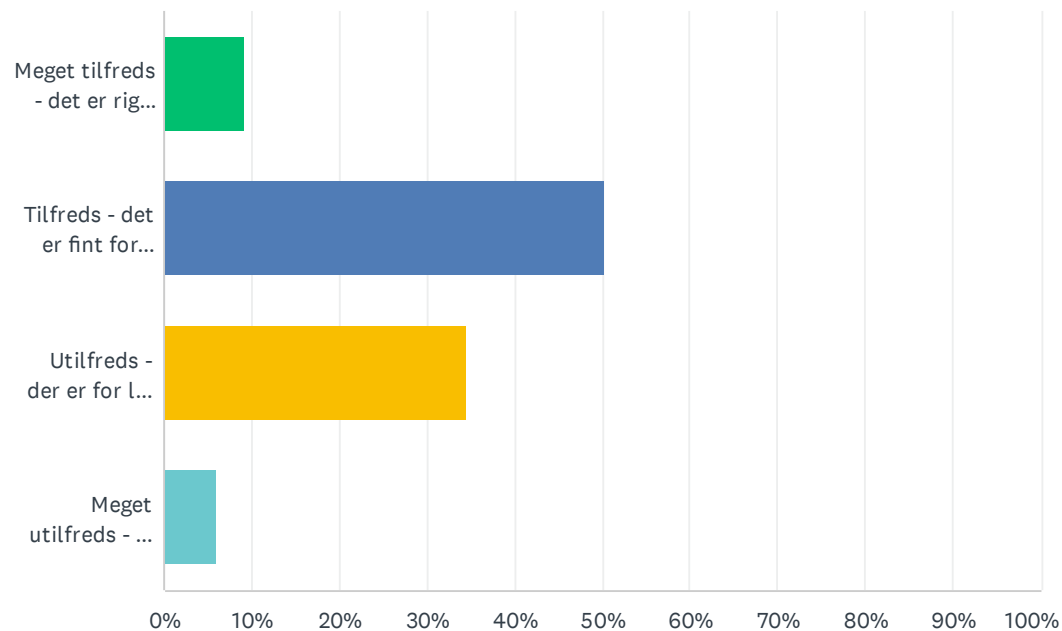
Besvaret: 133 Sprunget over: 5



SVARMULIGHEDER	BESVARELSER	
Altid	7.52%	10
En gang imellem	20.30%	27
Sjældent	23.31%	31
Aldrig	48.87%	65
I ALT		133

Sp. 35 Hvor tilfreds er du med byens børnevenlighed? F.eks. aktiviteter for børn, legepladser i bymidten, børnevenlige butikker

Besvaret: 119 Sprunget over: 19



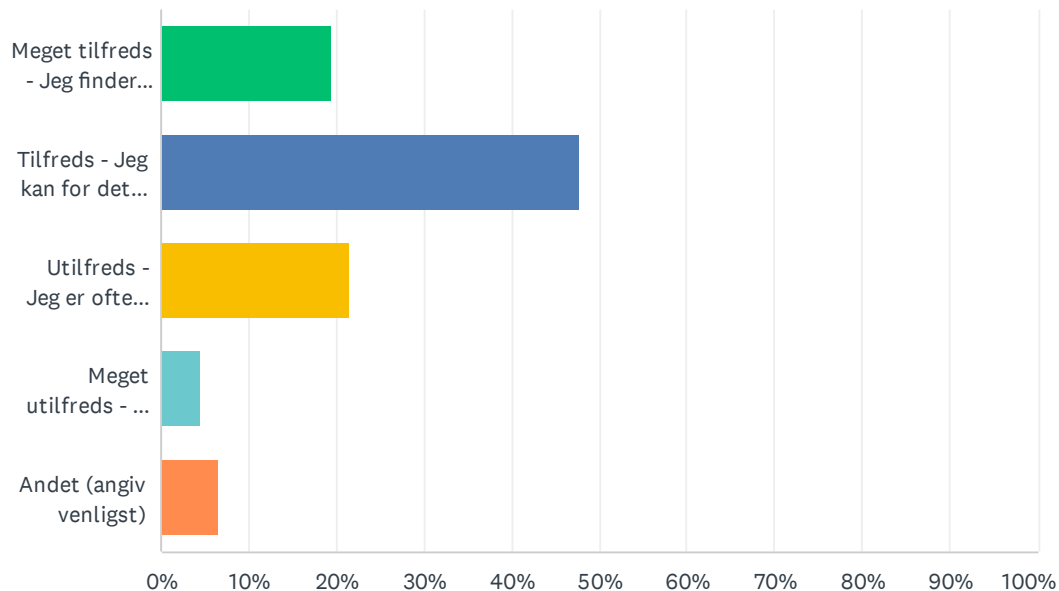
SVARMULIGHEDER	BESVARELSER	
Meget tilfreds - det er rigtig godt for børn	9.24%	11
Tilfreds - det er fint for børn	50.42%	60
Utilfreds - der er for lidt for børn	34.45%	41
Meget utilfreds - der er næsten ikke noget for børn	5.88%	7
I ALT		119

Sp. 36 Hvad mener du at byen kan gøre for at den bliver mere attraktiv for børnefamilier? Har du ikke kommentarer til dette, så gå videre til næste spørgsmål

Besvaret: 51 Sprunget over: 87

Sp. 37 Hvor tilfreds er du med antallet af parkeringspladser i byen?

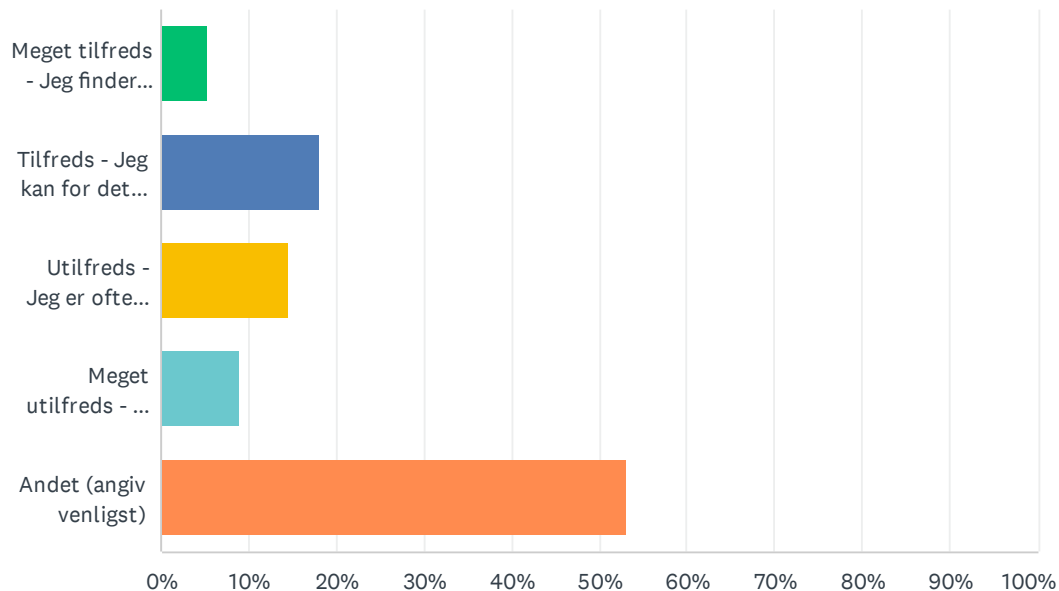
Besvaret: 134 Sprunget over: 4



SVARMULIGHEDER	BESVARELSER	
Meget tilfreds - Jeg finder altid en ledig p-plads med det samme	19.40%	26
Tilfreds - Jeg kan for det meste finde en ledig p-plads med det samme	47.76%	64
Utilfreds - Jeg er ofte nødt til at lede efter en ledig p-plads	21.64%	29
Meget utilfreds - Jeg kan næsten aldrig finde en ledig p-plads	4.48%	6
Andet (angiv venligst)	6.72%	9
I ALT		134

Sp. 38 Hvor tilfreds er du med antallet af ladestandere til elbiler i byen?

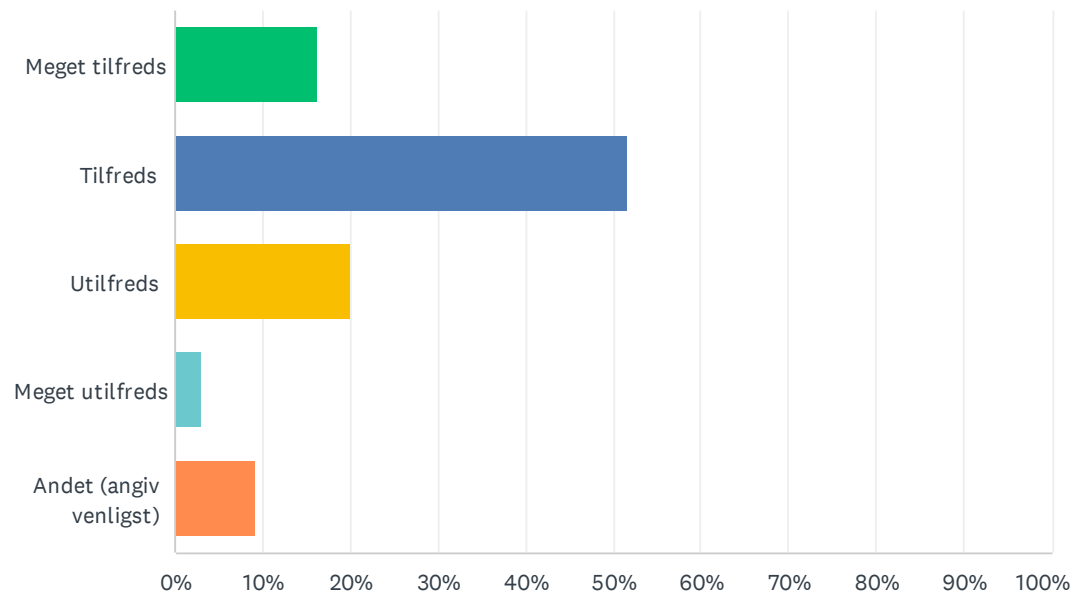
Besvaret: 111 Sprunget over: 27



SVARMULIGHEDER	BESVARELSER	
Meget tilfreds - Jeg finder altid en ledig med det samme	5.41%	6
Tilfreds - Jeg kan for det meste finde en ledig med det samme	18.02%	20
Utilfreds - Jeg er ofte nødt til at lede efter en ledig	14.41%	16
Meget utilfreds - Jeg kan næsten aldrig finde en ledig	9.01%	10
Andet (angiv venligst)	53.15%	59
I ALT		111

Sp. 39 Hvor tilfreds er du med de offentlige toiletter i byen?

Besvaret: 130 Sprunget over: 8



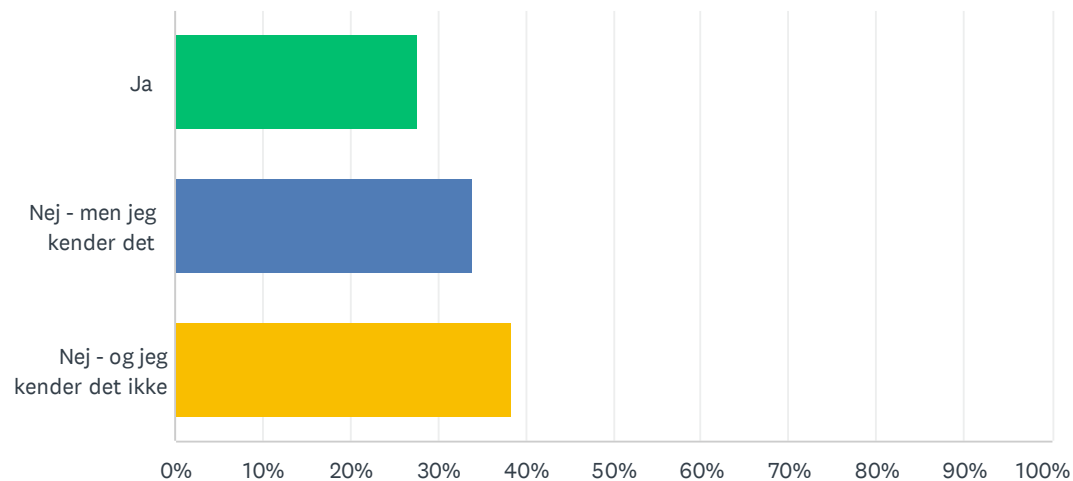
SVARMULIGHEDER	BESVARELSER	
Meget tilfreds	16.15%	21
Tilfreds	51.54%	67
Utilfreds	20.00%	26
Meget utilfreds	3.08%	4
Andet (angiv venligst)	9.23%	12
I ALT		130

Sp. 40 Har du yderligere kommentarer til parkeringspladser, toiletter, skiltning og skraldespande i byen?
Hvis ikke, så gå videre til næste spørgsmål

Besvaret: 35 Sprunget over: 103

Sp. 41 Har du indenfor det seneste år købt eller fået et af Hvide Sande Bys (tidl. Foreningen Havnens) by-gavekort?

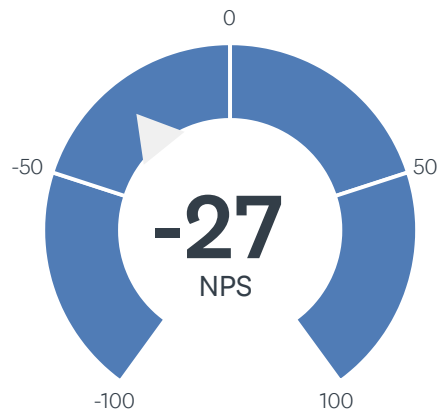
Besvaret: 133 Sprunget over: 5



SVARMULIGHEDER	BESVARELSER	
Ja	27.82%	37
Nej - men jeg kender det	33.83%	45
Nej - og jeg kender det ikke	38.35%	51
I ALT		133

Sp. 42 Hvor sandsynligt er det, at du vil anbefale by-gavekortet til en ven eller kollega?

Besvaret: 120 Sprunget over: 18



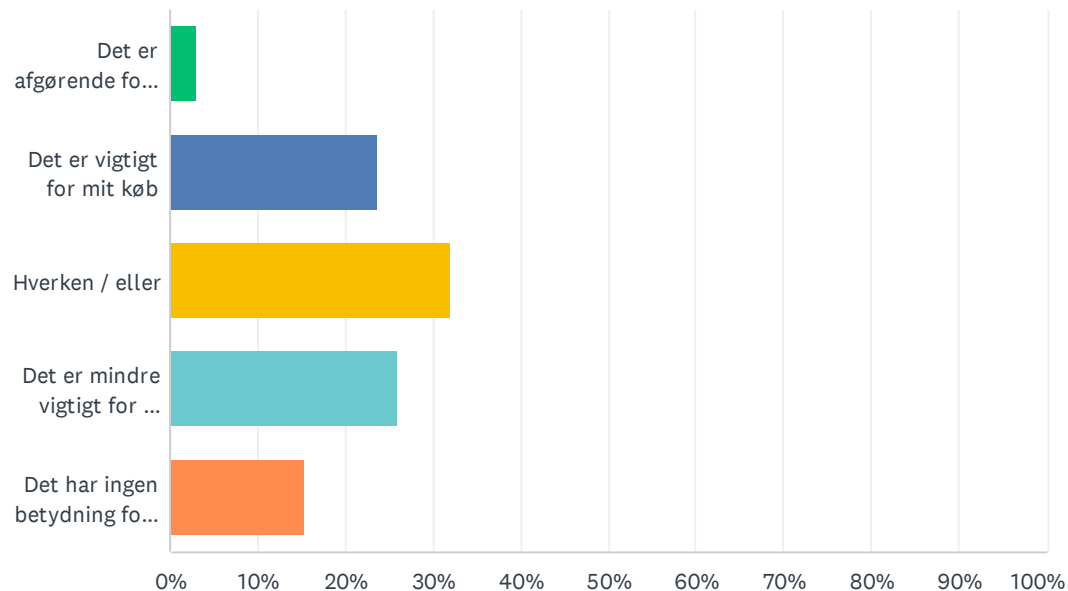
BAGVASKERE (0-6)	PASSIVE (7-8)	PROMOTORER (9-10)	NET PROMOTER® SCORE
51% 61	26% 31	23% 28	-27

Sp. 43 Hvordan kan vi gøre by-gavekortet mere attraktivt for dig? Hvis du ikke har kommentarer til dette, så spring over og gå til næste spørgsmål

Besvaret: 33 Sprunget over: 105

Sp. 44 I hvor høj grad har bæredygtighed betydning for dit valg af indkøbssted?

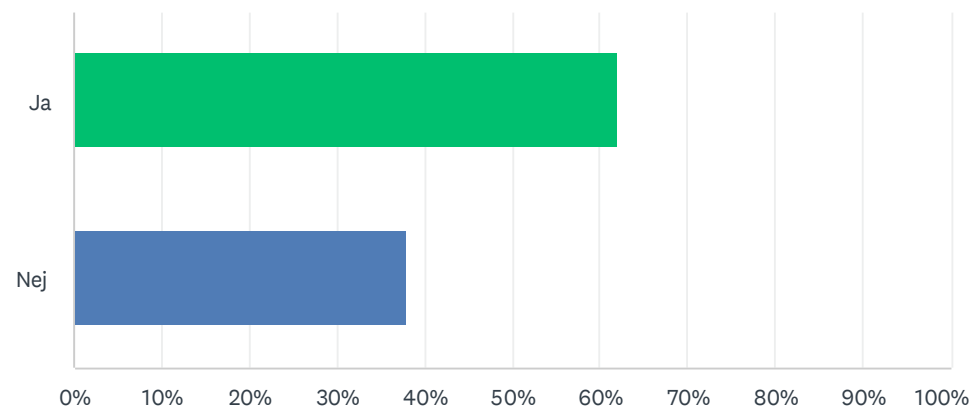
Besvaret: 131 Sprunget over: 7



SVARMULIGHEDER	BESVARELSER
Det er afgørende for mit køb	3.05% 4
Det er vigtigt for mit køb	23.66% 31
Hverken / eller	32.06% 42
Det er mindre vigtigt for mit køb	25.95% 34
Det har ingen betydning for mit køb	15.27% 20
I ALT	131

Sp. 45 Er du villig til at betale mere for en vare der er bæredygtig?

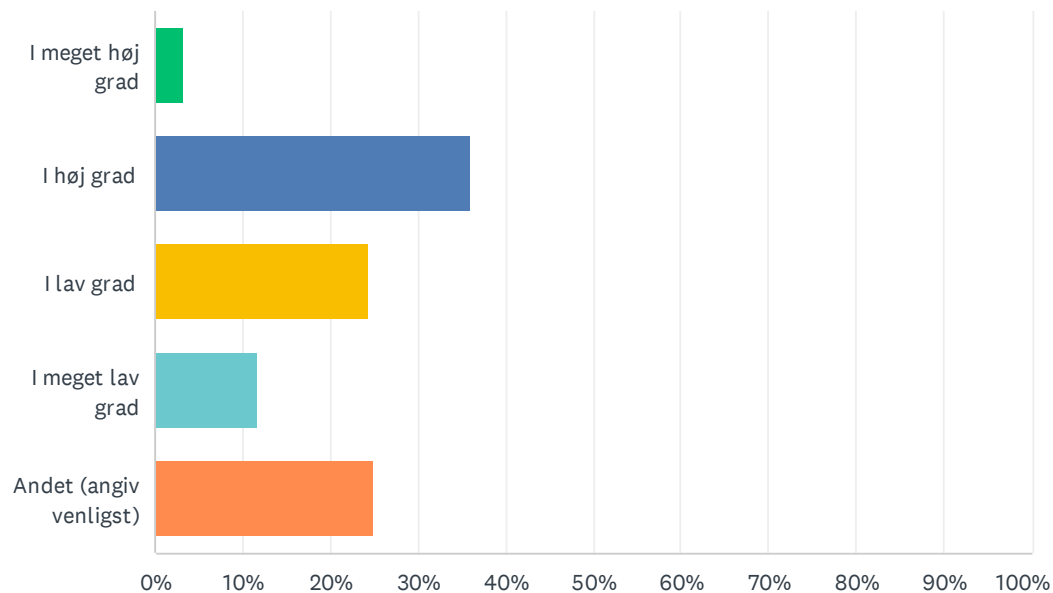
Besvaret: 132 Sprunget over: 6



SVARMULIGHEDER	BESVARELSER	
Ja	62.12%	82
Nej	37.88%	50
I ALT		132

Sp. 46 I hvor høj grad mener du, at byens butikker tager et medansvar for en miljømæssig bæredygtig udvikling?

Besvaret: 128 Sprunget over: 10



SVARMULIGHEDER	BESVARELSER	
I meget høj grad	3.13%	4
I høj grad	35.94%	46
I lav grad	24.22%	31
I meget lav grad	11.72%	15
Andet (angiv venligst)	25.00%	32
I ALT		128

Sp. 47 Hvad forventer du at byens butikker gør, for at fremme bæredygtighed? Har du ikke kommentarer til dette, så gå videre til næste spørgsmål

Besvaret: 35 Sprunget over: 103

Sp. 48 Så er vi kommet til sidste spørgsmål :-)
Er der andet du gerne vil fortælle os? F.eks. om byen, butikkerne eller aktiviteterne?
Hvis ikke, så spring over og tryk "Færdig" herunder. Tak for din deltagelse i undersøgelsen.

Besvaret: 40 Sprunget over: 98