


Sp. 1 Hvor sandsynligt er det, at du vil anbefale Bork Havn til en ven eller kollega?

Besvaret: 261 Sprunget over: 0



BAGVASKERE (0-6)	PASSIVE (7-8)	PROMOTORER (9-10)	NET PROMOTER® SCORE
34% 88	39% 101	28% 72	-6

Sp. 2 Hvad mener du byen kan gøre for at være mere attraktiv for dig at besøge? Har du ikke kommentarer til dette, så gå videre til næste spørgsmål

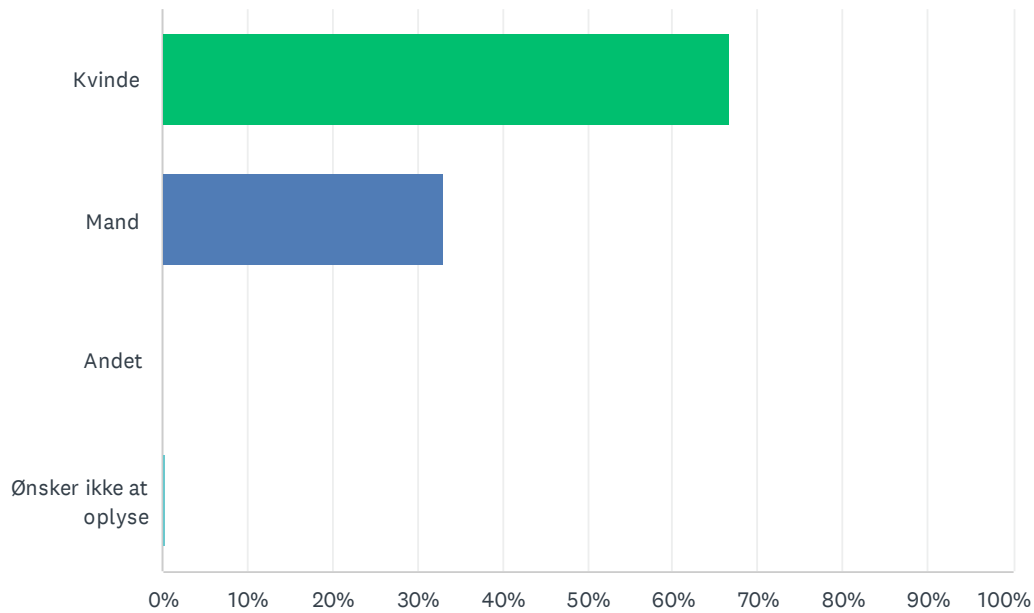
Besvaret: 240 Sprunget over: 21

Sp. 3 Hvad mener du der gør byen til en god ferieby? Har du ikke kommentarer til dette, så gå videre til næste spørgsmål

Besvaret: 227 Sprunget over: 34

Sp. 4 Hvad er dit køn?

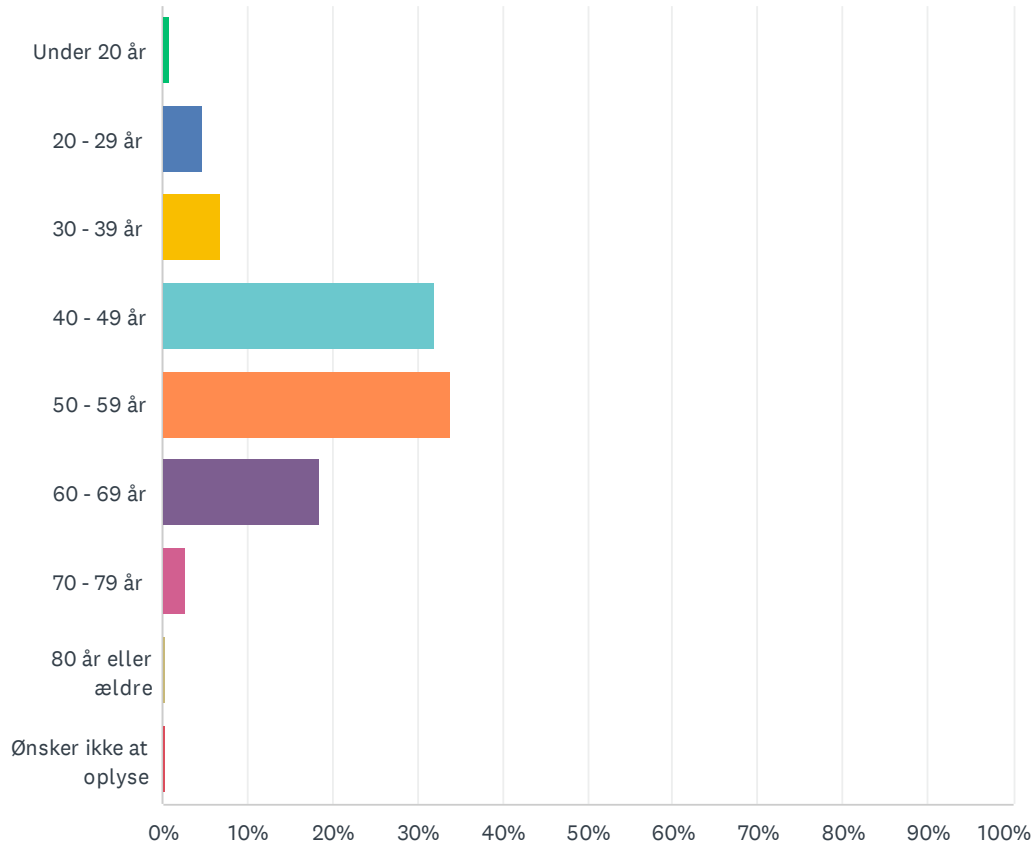
Besvaret: 261 Sprunget over: 0



SVARMULIGHEDER	BESVARELSER	
Kvinde	66.67%	174
Mand	32.95%	86
Andet	0.00%	0
Ønsker ikke at oplyse	0.38%	1
I ALT		261

Sp. 5 Hvor gammel er du?

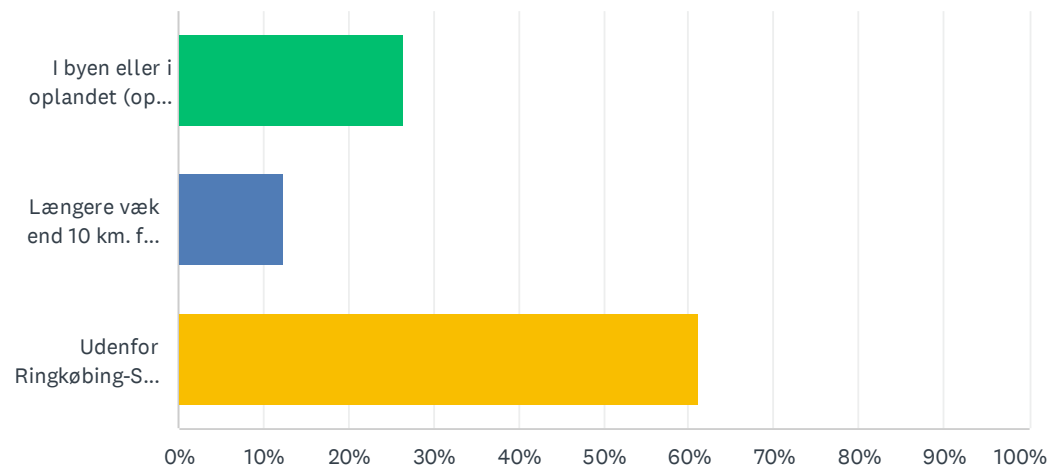
Besvaret: 260 Sprunget over: 1



SVARMULIGHEDER	BESVARELSER
Under 20 år	0.77% 2
20 - 29 år	4.62% 12
30 - 39 år	6.92% 18
40 - 49 år	31.92% 83
50 - 59 år	33.85% 88
60 - 69 år	18.46% 48
70 - 79 år	2.69% 7
80 år eller ældre	0.38% 1
Ønsker ikke at oplyse	0.38% 1
I ALT	260

Sp. 6 Hvor bor du?

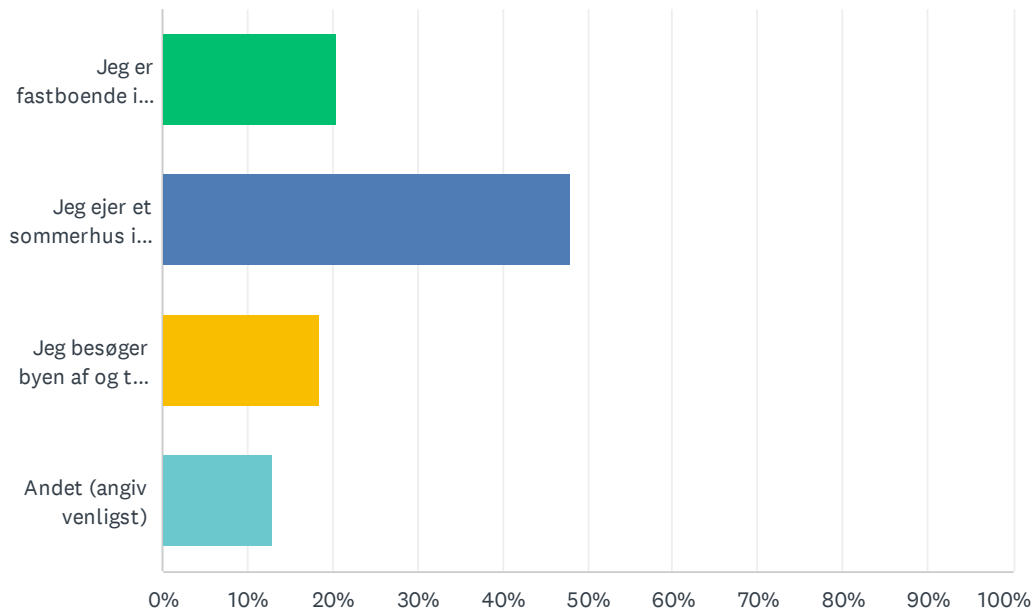
Besvaret: 260 Sprunget over: 1



SVARMULIGHEDER	BESVARELSER	
I byen eller i oplandet (op til 10 km væk)	26.54%	69
Længere væk end 10 km. fra byen, men i Ringkøbing-Skjern Kommune	12.31%	32
Udenfor Ringkøbing-Skjern Kommune	61.15%	159
I ALT		260

Sp. 7 Hvad er din tilknytning til byen?

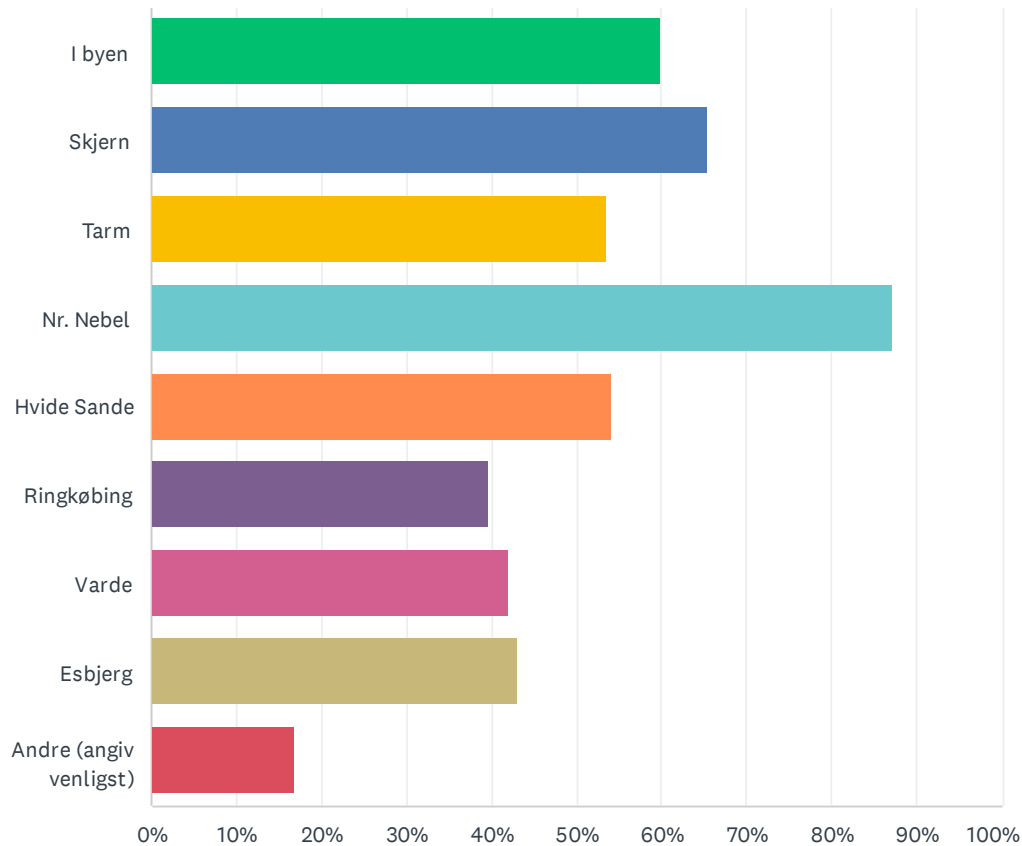
Besvaret: 260 Sprunget over: 1



SVARMULIGHEDER	BESVARELSER	
Jeg er fastboende i byen eller nærområdet	20.38%	53
Jeg ejer et sommerhus i byen eller i nærområdet	48.08%	125
Jeg besøger byen af og til som turist	18.46%	48
Andet (angiv venligst)	13.08%	34
I ALT		260

Sp. 8 Hvilke af disse byer har du handlet i indenfor det seneste år? Vælg gerne flere

Besvaret: 260 Sprunget over: 1



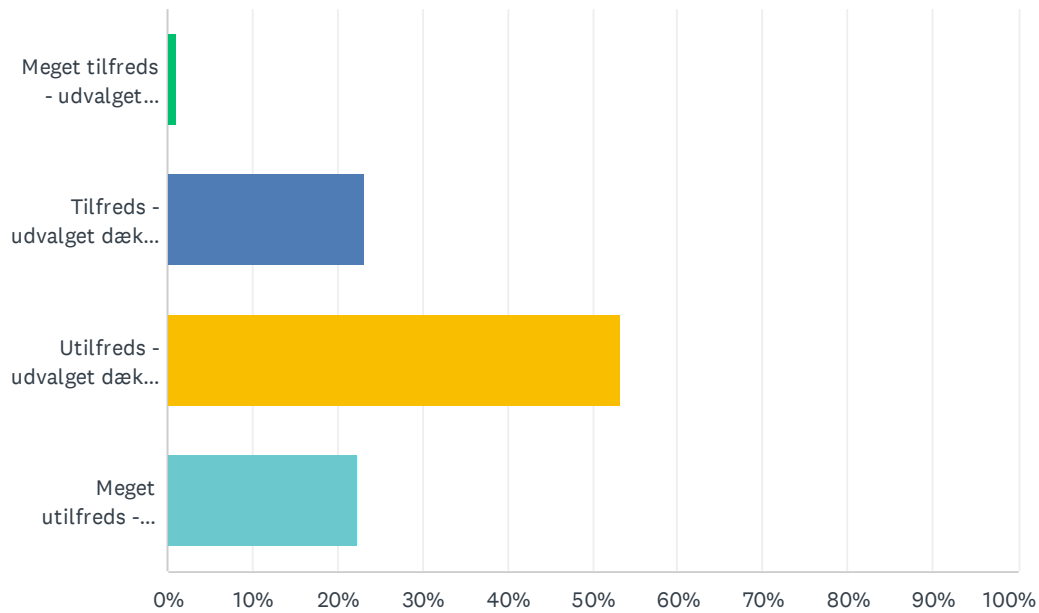
SVARMULIGHEDER	BESVARELSER	
I byen	60.00%	156
Skjern	65.38%	170
Tarm	53.46%	139
Nr. Nebel	87.31%	227
Hvide Sande	54.23%	141
Ringkøbing	39.62%	103
Varde	41.92%	109
Esbjerg	43.08%	112
Andre (angiv venligst)	16.92%	44
Respondenter i alt: 260		

Sp. 9 Når du handler i en anden by, er der så nogle konkrete butikker du kører efter?Skriv navnet på den eller de butikker du kører efter

Besvaret: 229 Sprunget over: 32

Sp. 10 Hvor tilfreds er du med udvalget af butikker i byen?

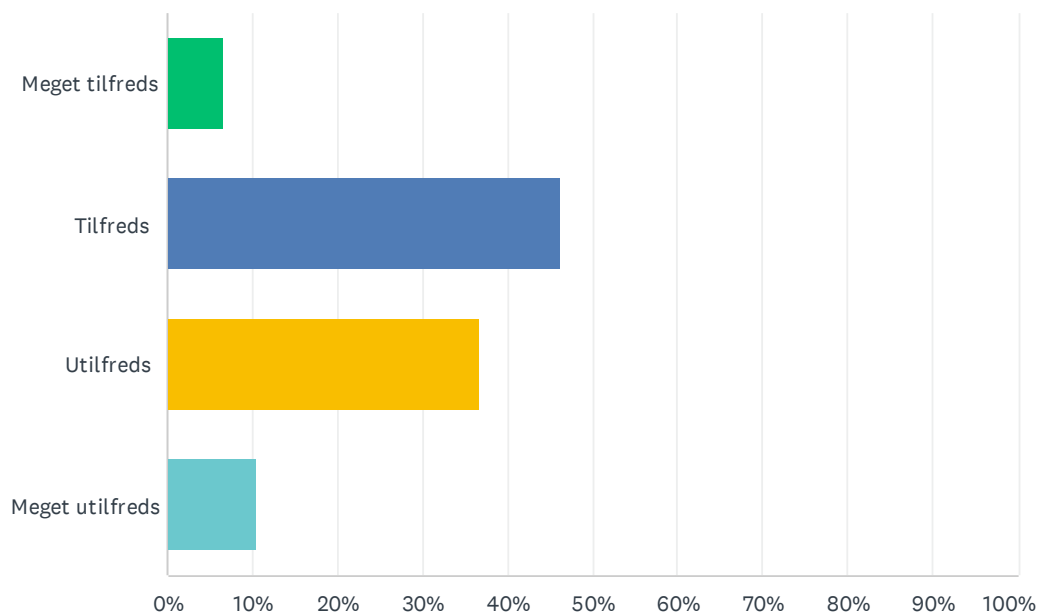
Besvaret: 259 Sprunget over: 2



SVARMULIGHEDER	BESVARELSER	
Meget tilfreds - udvalget dækker hele mit behov	1.16%	3
Tilfreds - udvalget dækker det meste af mit behov	23.17%	60
Utilfreds - udvalget dækker for lidt af mit behov	53.28%	138
Meget utilfreds - udvalget dækker slet ikke mit behov	22.39%	58
I ALT		259

Sp. 11 Hvor tilfreds er du med kvaliteten af butikkerne i byen?

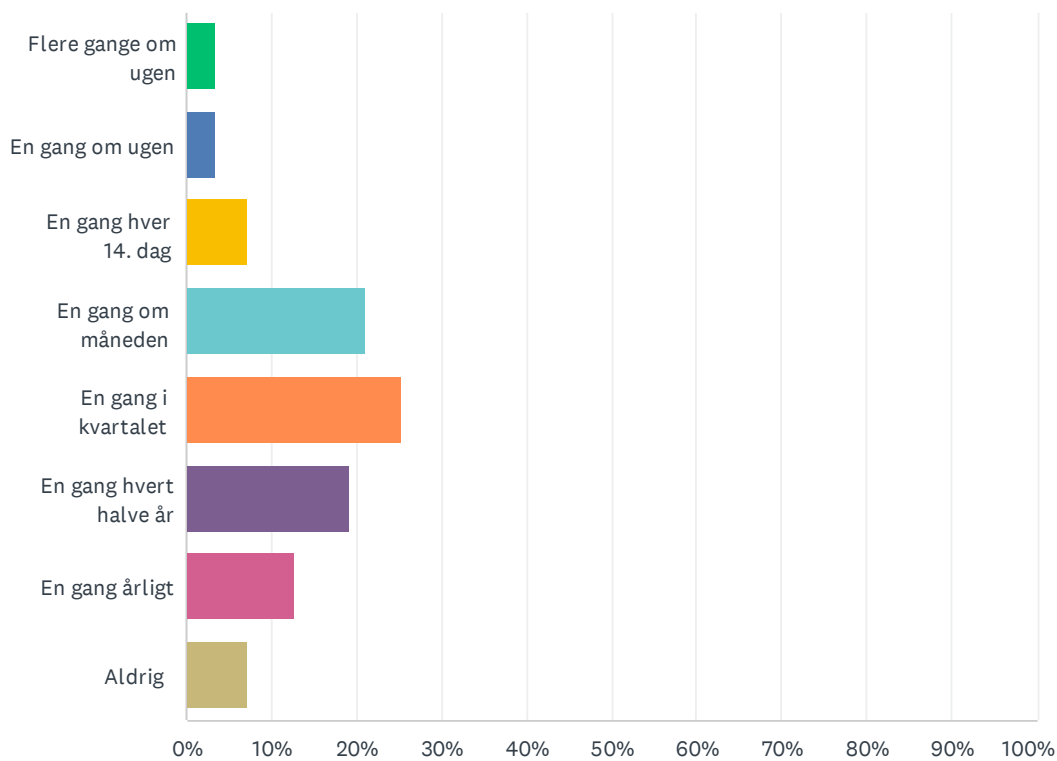
Besvaret: 259 Sprunget over: 2



SVARMULIGHEDER	BESVARELSER	
Meget tilfreds	6.56%	17
Tilfreds	46.33%	120
Utilfreds	36.68%	95
Meget utilfreds	10.42%	27
I ALT		259

Sp. 12 Hvor ofte bruger du byens spisesteder? F.eks. restaurant, café, takeaway, kaffebar, grillbar, fastfood

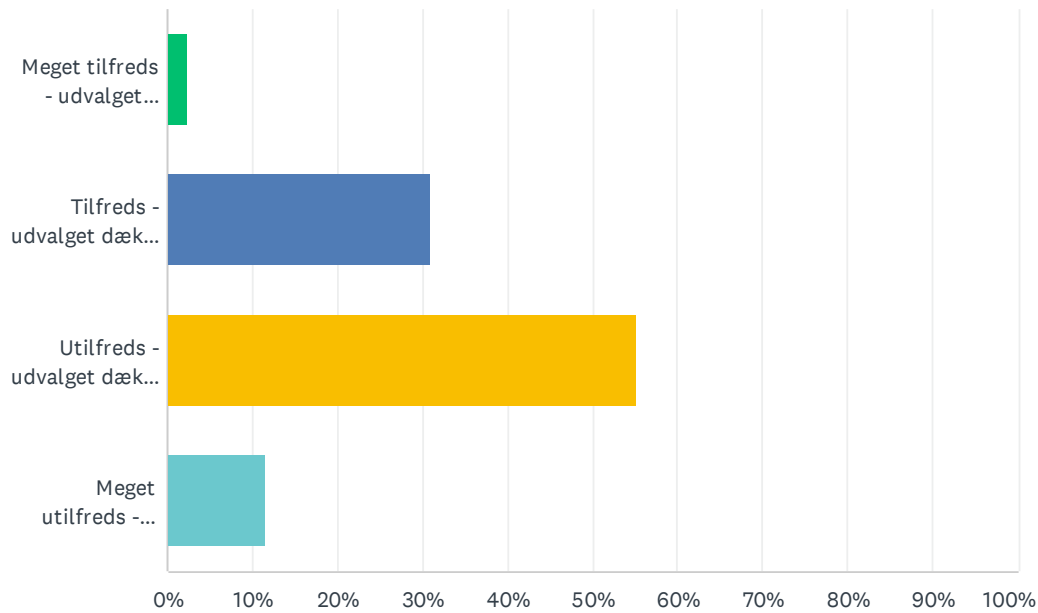
Besvaret: 260 Sprunget over: 1



SVARMULIGHEDER	BESVARELSER
Flere gange om ugen	3.46% 9
En gang om ugen	3.46% 9
En gang hver 14. dag	7.31% 19
En gang om måneden	21.15% 55
En gang i kvartalet	25.38% 66
En gang hvert halve år	19.23% 50
En gang årligt	12.69% 33
Aldrig	7.31% 19
I ALT	260

Sp. 13 Hvor tilfreds er du med udvalget af spisesteder i byen?

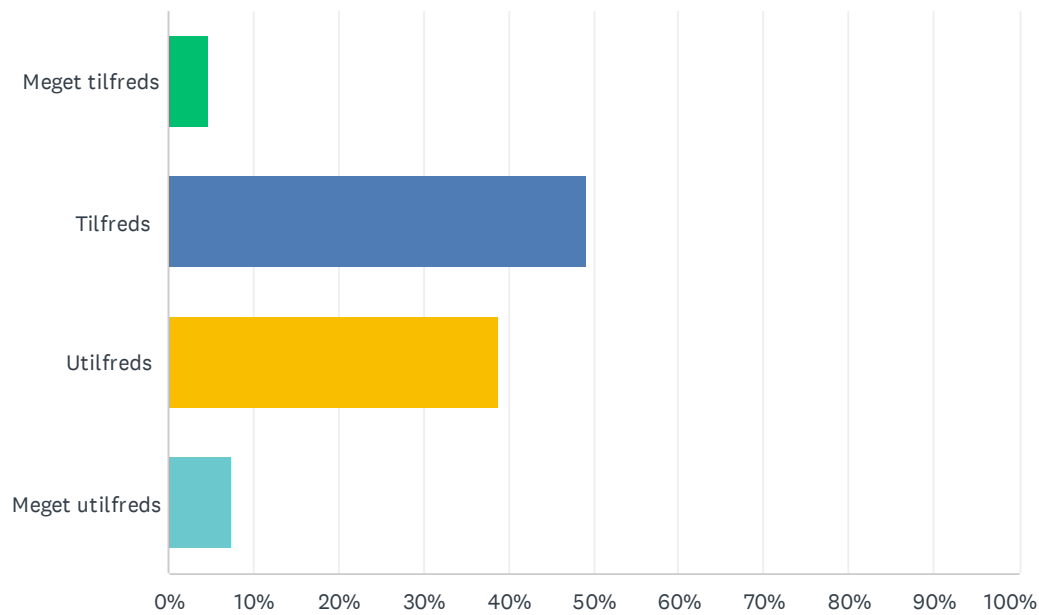
Besvaret: 259 Sprunget over: 2



SVARMULIGHEDER	BESVARELSER	
Meget tilfreds - udvalget dækker hele mit behov	2.32%	6
Tilfreds - udvalget dækker det meste af mit behov	30.89%	80
Utilfreds - udvalget dækker for lidt af mit behov	55.21%	143
Meget utilfreds - udvalget dækker slet ikke mit behov	11.58%	30
I ALT		259

Sp. 14 Hvor tilfreds er du med kvaliteten af spisestederne i byen?

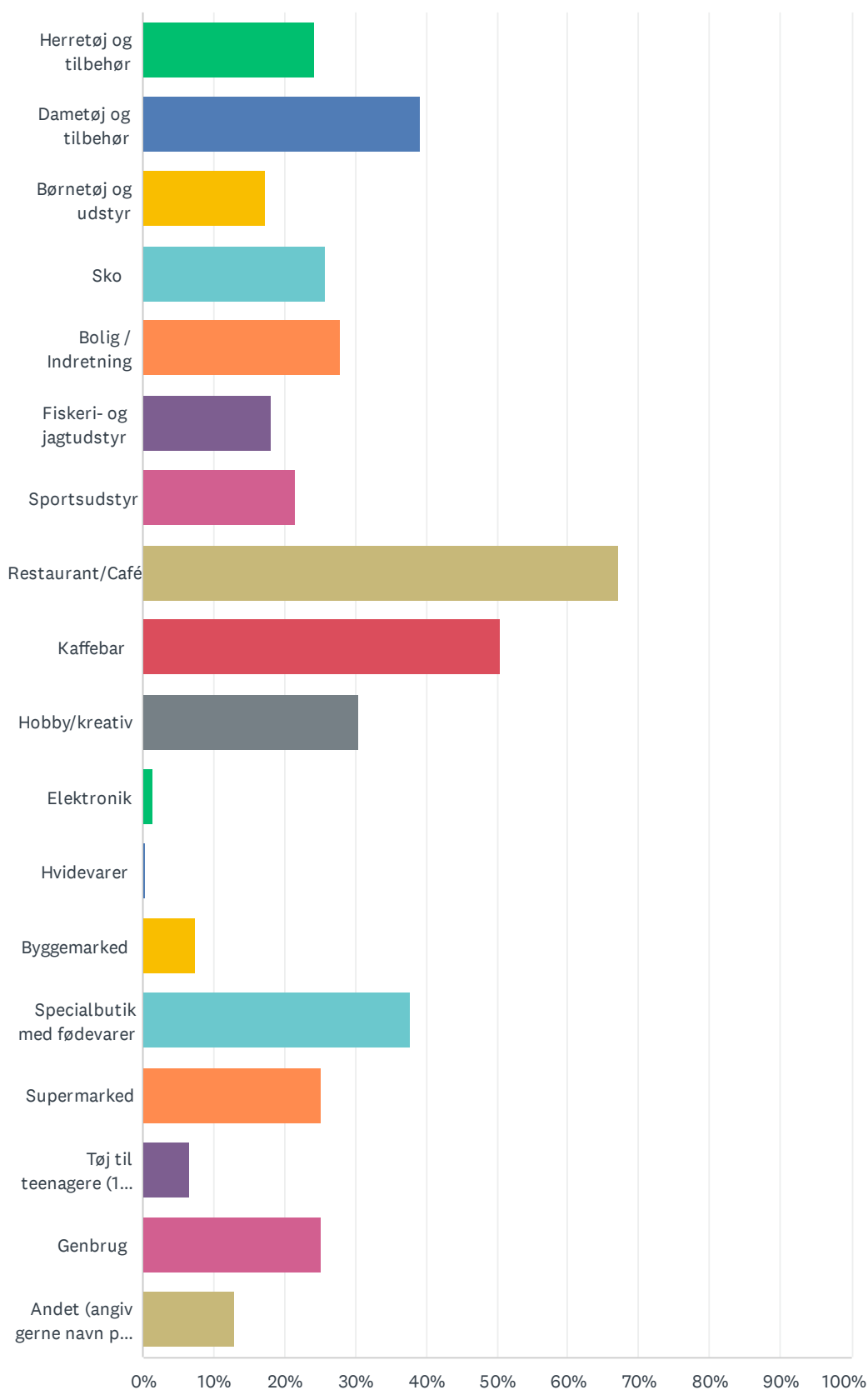
Besvaret: 258 Sprunget over: 3



SVARMULIGHEDER	BESVARELSER	
Meget tilfreds	4.65%	12
Tilfreds	49.22%	127
Utilfreds	38.76%	100
Meget utilfreds	7.36%	19
I ALT		258

Sp. 15 Hvilke varegrupper eller typer butikker vil du gerne have et større udvalg af i byen? Vælg gerne flere

Besvaret: 255 Sprunget over: 6



Din tilfredshed med Bork Havn

SVARMULIGHEDER	BESVARELSER	
Herretøj og tilbehør	24.31%	62
Dametøj og tilbehør	39.22%	100
Børnetøj og udstyr	17.25%	44
Sko	25.88%	66
Bolig / Indretning	27.84%	71
Fiskeri- og jagtudstyr	18.04%	46
Sportsudstyr	21.57%	55
Restaurant/Café	67.06%	171
Kaffebar	50.59%	129
Hobby/kreativ	30.59%	78
Elektronik	1.57%	4
Hvidevarer	0.39%	1
Byggemarked	7.45%	19
Specialbutik med fødevarer	37.65%	96
Supermarked	25.10%	64
Tøj til teenagere (10 - 16 år)	6.67%	17
Genbrug	25.10%	64
Andet (angiv gerne navn på de butikker du gerne vil have til byen)	12.94%	33
Respondenter i alt: 255		

Sp. 16 Hvilken butik i byen mener du er den bedste?Skriv gerne navnet på butikken og en kort begrundelse

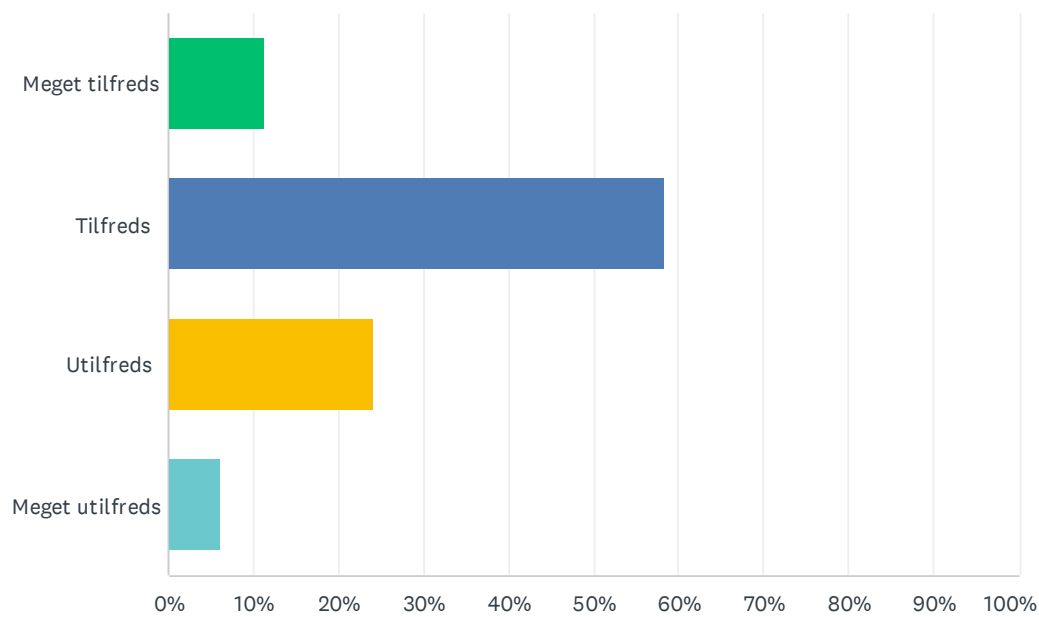
Besvaret: 226 Sprunget over: 35

Sp. 17 Har du yderligere kommentarer til udvalget og kvaliteten af butikker og spisesteder i byen? Hvis ikke, så gå videre til næste spørgsmål

Besvaret: 104 Sprunget over: 157

Sp. 18 Hvor tilfreds er du med butikkernes åbningstider i byen?

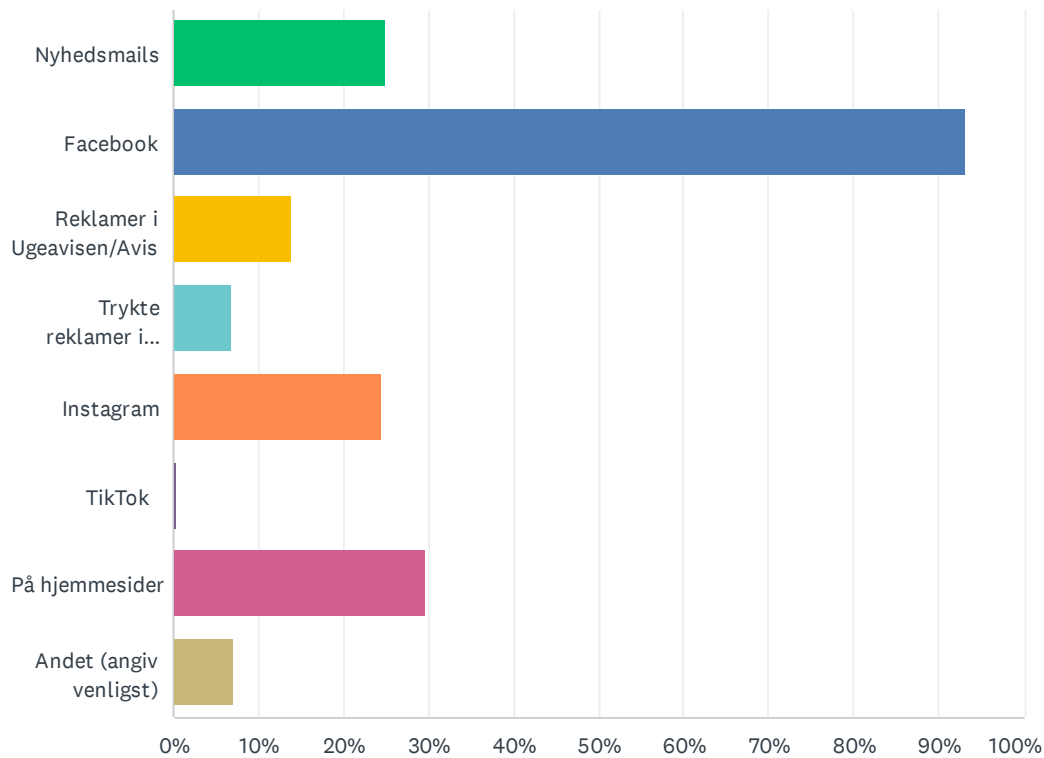
Besvaret: 258 Sprunget over: 3



SVARMULIGHEDER	BESVARELSER	
Meget tilfreds	11.24%	29
Tilfreds	58.53%	151
Utilfreds	24.03%	62
Meget utilfreds	6.20%	16
I ALT		258

Sp. 19 Hvordan foretrækker du at få information om de aktiviteter der sker i Bork Havn? Vælg gerne flere

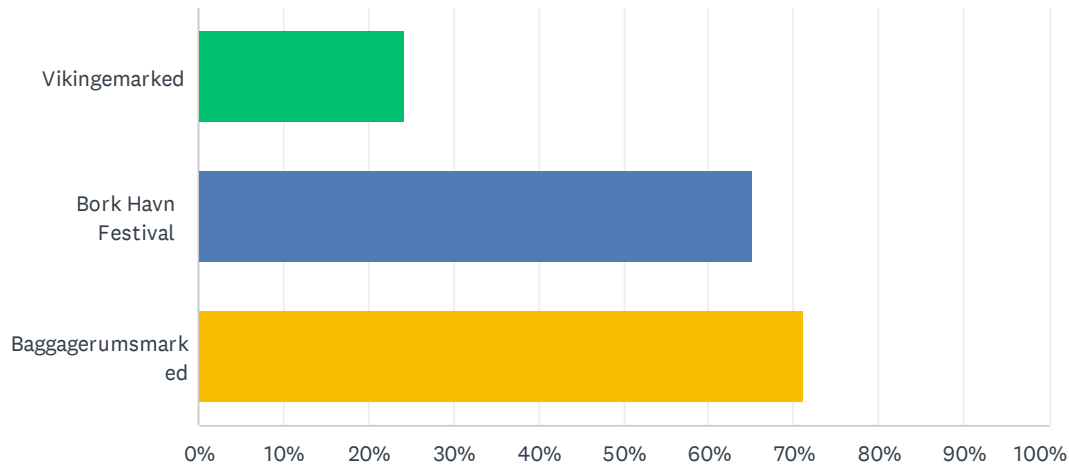
Besvaret: 253 Sprunget over: 8



SVARMULIGHEDER	BESVARELSER	
Nyhedsmails	24.90%	63
Facebook	93.28%	236
Reklamer i Ugeavisen/Avis	13.83%	35
Trykte reklamer i postkassen	6.72%	17
Instagram	24.51%	62
TikTok	0.40%	1
På hjemmesider	29.64%	75
Andet (angiv venligst)	7.11%	18
Respondenter i alt: 253		

Sp. 20 Har du indenfor det seneste år været i byen i forbindelse med et af disse events eller aktiviteter? Vælg gerne flere

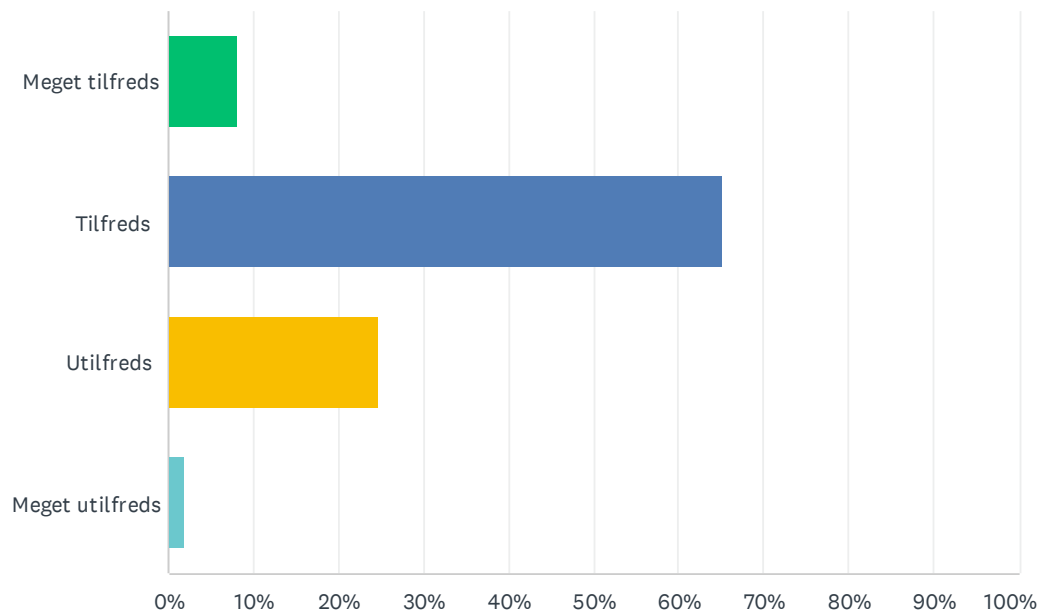
Besvaret: 222 Sprunget over: 39



SVARMULIGHEDER	BESVARELSER
Vikingemarked	24.32% 54
Bork Havn Festival	65.32% 145
Baggagerumsmarked	71.17% 158
Respondenter i alt: 222	

Sp. 21 Hvor tilfreds er du generelt med aktiviteterne og events i byen?

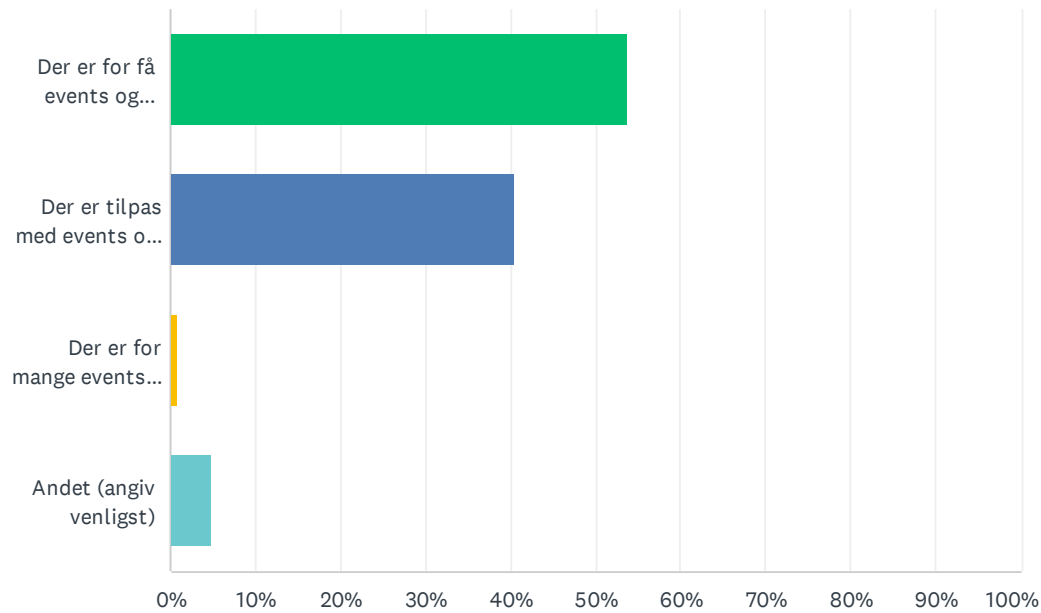
Besvaret: 250 Sprunget over: 11



SVARMULIGHEDER	BESVARELSER	
Meget tilfreds	8.00%	20
Tilfreds	65.20%	163
Utilfreds	24.80%	62
Meget utilfreds	2.00%	5
I ALT		250

Sp. 22 Hvad mener du om antallet af events og aktiviteter i byen?

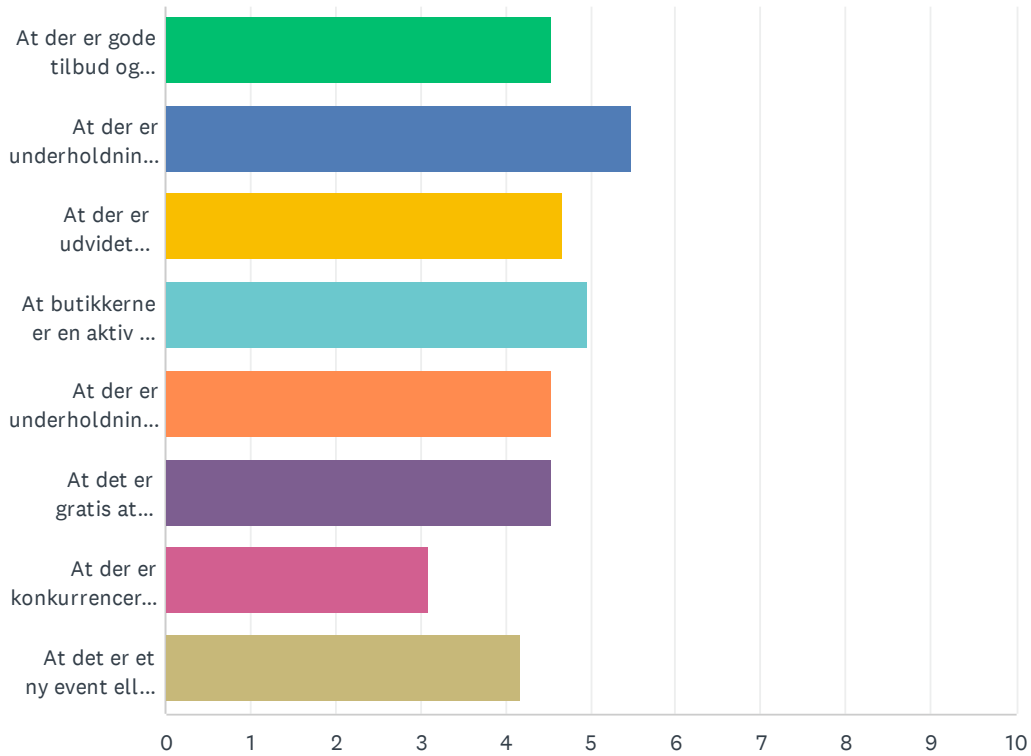
Besvaret: 249 Sprunget over: 12



SVARMULIGHEDER	BESVARELSER	
Der er for få events og aktiviteter	53.82%	134
Der er tilpas med events og aktiviteter	40.56%	101
Der er for mange events og aktiviteter	0.80%	2
Andet (angiv venligst)	4.82%	12
I ALT		249

Sp. 23 Hvad er vigtigst for dig, hvis du skal deltage i et event eller en aktivitet i byen? Træk i svarene eller brug pilene, så svarene rangordnes med det vigtigste øverst.

Besvaret: 248 Sprunget over: 13



Din tilfredshed med Bork Havn

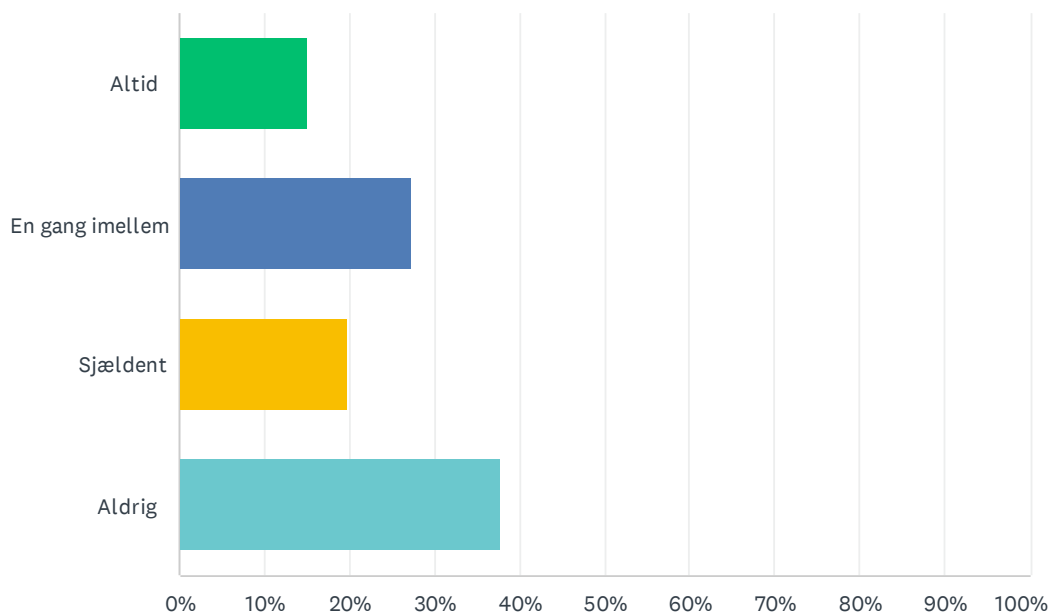
	1	2	3	4	5	6	7	8	I ALT	RESULTAT
At der er gode tilbud og rabatter i butikkerne i forbindelse med eventet eller aktiviteten	8.06% 20	12.10% 30	15.32% 38	18.55% 46	10.89% 27	16.13% 40	9.27% 23	9.68% 24	248	4.54
At der er underholdning eller aktiviteter for voksne	18.15% 45	20.16% 50	18.55% 46	10.89% 27	14.11% 35	6.85% 17	6.45% 16	4.84% 12	248	5.47
At der er udvidet åbningstid i butikkerne i forbindelse med eventet eller aktiviteten	11.29% 28	16.53% 41	12.10% 30	12.90% 32	14.52% 36	10.08% 25	12.50% 31	10.08% 25	248	4.67
At butikkerne er en aktiv del af eventet eller aktiviteten	17.74% 44	12.90% 32	13.71% 34	14.11% 35	11.29% 28	11.29% 28	12.90% 32	6.05% 15	248	4.96
At der er underholdning eller aktiviteter for børn	14.92% 37	14.11% 35	10.08% 25	11.69% 29	11.29% 28	10.89% 27	11.69% 29	15.32% 38	248	4.54
At det er gratis at deltage i eventet eller aktiviteten	15.32% 38	8.87% 22	13.31% 33	12.10% 30	13.31% 33	12.90% 32	13.71% 34	10.48% 26	248	4.55
At der er konkurrencer hvor man kan vinde præmier	2.82% 7	4.03% 10	6.45% 16	10.89% 27	12.10% 30	18.55% 46	17.34% 43	27.82% 69	248	3.10
At det er et ny event eller aktivitet som ikke har været afholdt før	11.69% 29	11.29% 28	10.48% 26	8.87% 22	12.50% 31	13.31% 33	16.13% 40	15.73% 39	248	4.18

Sp. 24 Har du kommentarer eller ideer til events og aktiviteter i byen?
Hvis ikke, så gå videre til næste spørgsmål

Besvaret: 70 Sprunget over: 191

Sp. 25 Hvor ofte har du børn (under 12 år) med i byen når du handler?

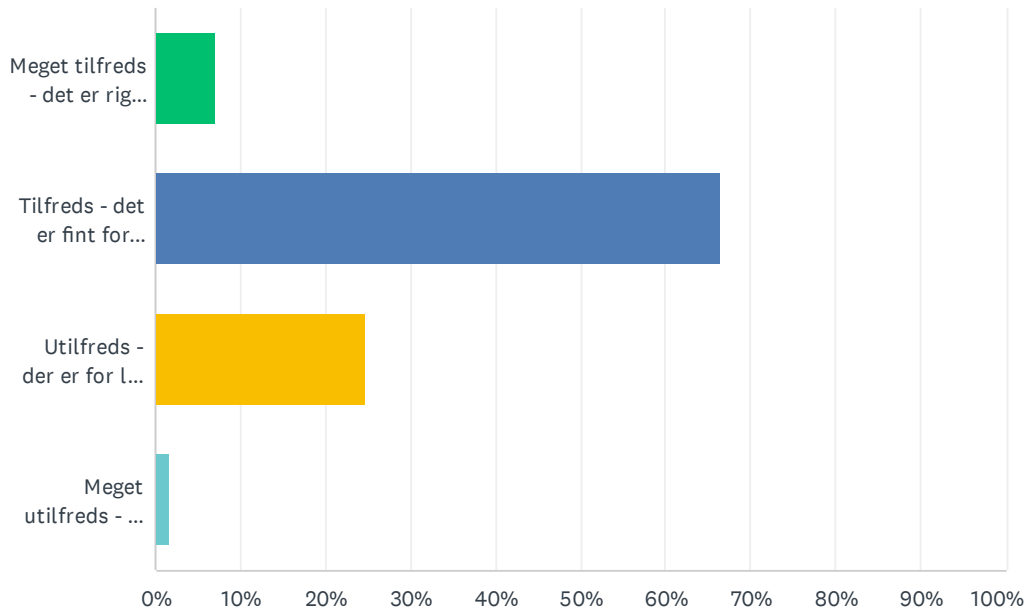
Besvaret: 257 Sprunget over: 4



SVARMULIGHEDER	BESVARELSER
Altid	15.18% 39
En gang imellem	27.24% 70
Sjældent	19.84% 51
Aldrig	37.74% 97
I ALT	257

Sp. 26 Hvor tilfreds er du med byens børnevenlighed? F.eks. aktiviteter for børn, legepladser i bymidten, børnevenlige butikker

Besvaret: 242 Sprunget over: 19



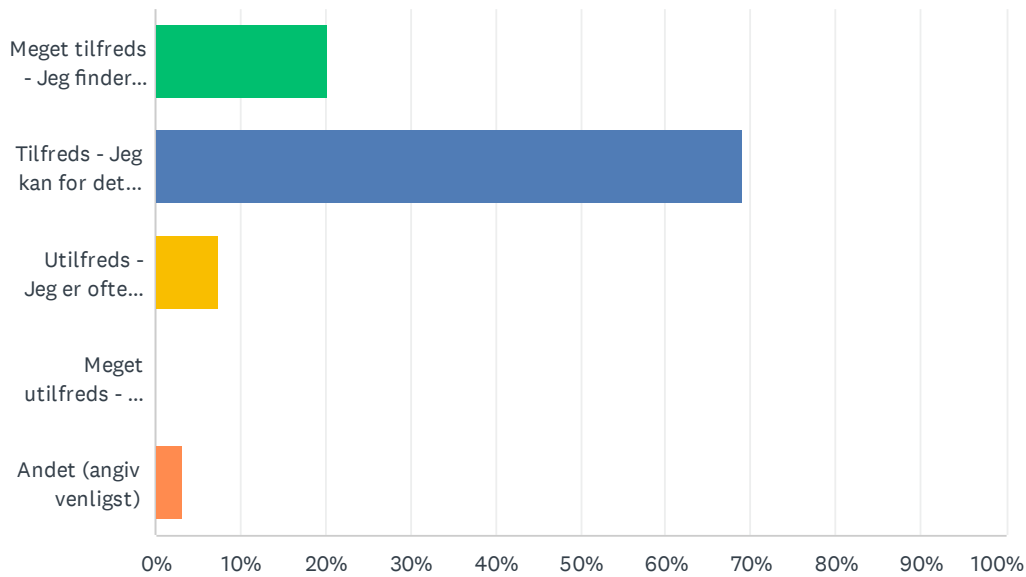
SVARMULIGHEDER	BESVARELSER	
Meget tilfreds - det er rigtig godt for børn	7.02%	17
Tilfreds - det er fint for børn	66.53%	161
Utilfreds - der er for lidt for børn	24.79%	60
Meget utilfreds - der er næsten ikke noget for børn	1.65%	4
I ALT		242

Sp. 27 Hvad mener du at byen kan gøre for at den bliver mere attraktiv for børnefamilier? Har du ikke kommentarer til dette, så gå videre til næste spørgsmål

Besvaret: 97 Sprunget over: 164

Sp. 28 Hvor tilfreds er du med antallet af parkeringspladser i byen?

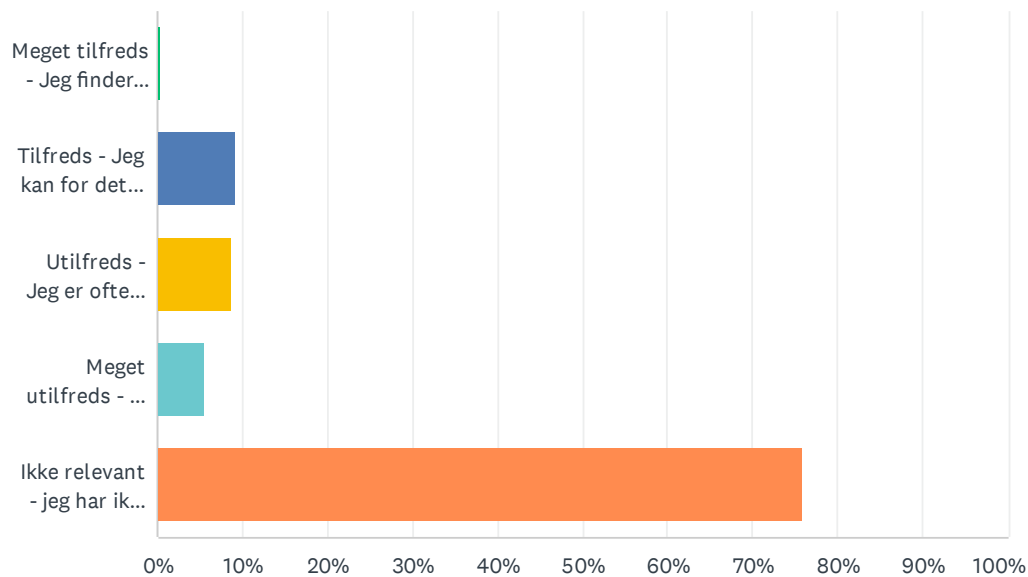
Besvaret: 256 Sprunget over: 5



SVARMULIGHEDER	BESVARELSER	
Meget tilfreds - Jeg finder altid en ledig p-plads med det samme	20.31%	52
Tilfreds - Jeg kan for det meste finde en ledig p-plads med det samme	69.14%	177
Utilfreds - Jeg er ofte nødt til at lede efter en ledig p-plads	7.42%	19
Meget utilfreds - Jeg kan næsten aldrig finde en ledig p-plads	0.00%	0
Andet (angiv venligst)	3.13%	8
I ALT		256

Sp. 29 Hvor tilfreds er du med antallet af ladestandere til elbiler i byen?

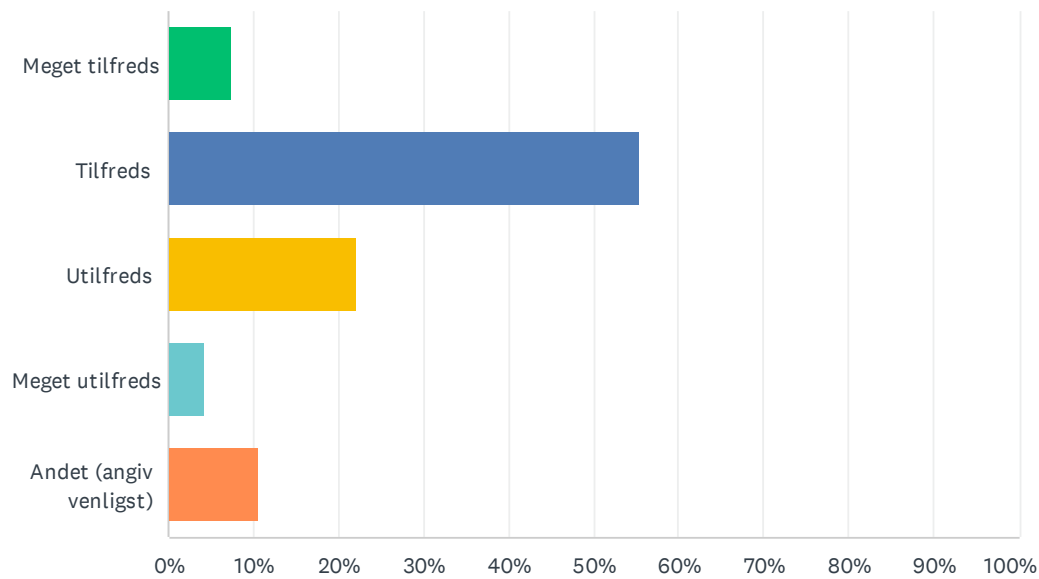
Besvaret: 249 Sprunget over: 12



SVARMULIGHEDER	BESVARELSER	
Meget tilfreds - Jeg finder altid en ledig med det samme	0.40%	1
Tilfreds - Jeg kan for det meste finde en ledig med det samme	9.24%	23
Utilfreds - Jeg er ofte nødt til at lede efter en ledig	8.84%	22
Meget utilfreds - Jeg kan næsten aldrig finde en ledig	5.62%	14
Ikke relevant - jeg har ikke en elbil	75.90%	189
I ALT		249

Sp. 30 Hvor tilfreds er du med de offentlige toiletter i byen?

Besvaret: 253 Sprunget over: 8



SVARMULIGHEDER	BESVARELSER	
Meget tilfreds	7.51%	19
Tilfreds	55.34%	140
Utilfreds	22.13%	56
Meget utilfreds	4.35%	11
Andet (angiv venligst)	10.67%	27
I ALT		253

Sp. 31 Har du yderligere kommentarer til parkeringspladser, toiletter, skiltning og skraldespande i byen? Hvis ikke, så gå videre til næste spørgsmål

Besvaret: 62 Sprunget over: 199

Sp. 32 Så er vi kommet til sidste spørgsmål :-). Er der andet du gerne vil fortælle os? F.eks. om byen, butikkerne eller aktiviteterne? Hvis ikke, så spring over og tryk "Færdig" herunder. Tak for din deltagelse i undersøgelsen.

Besvaret: 71 Sprunget over: 190