



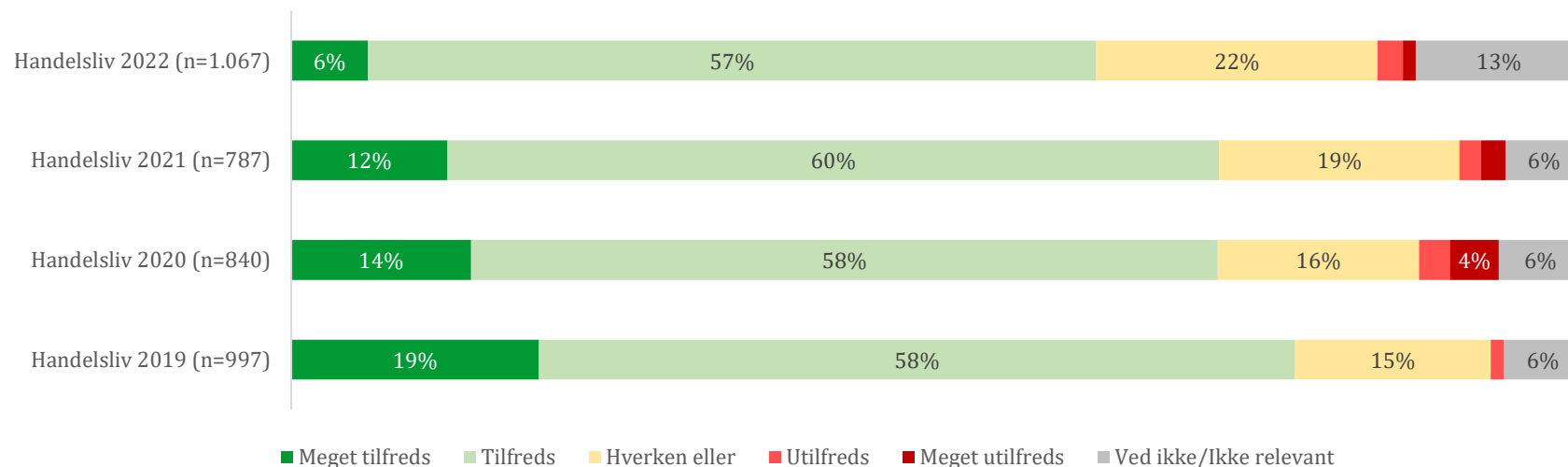
## Borgerpanel – Opfølgning på politikker 2022

Handelslivet

# Færre er tilfredse med handelslivet

Fra 2021 til 2022 er der sket et fald i tilfredsheden med handelslivet i kommunen. I 2021 var 72 procent af borgerne tilfredse med handelslivet. I 2022 er 63 procent af borgerne tilfredse med handelslivet.

## Hvor tilfreds eller utilfreds er du med handelslivet i Ringkøbing-Skjern Kommune?



Note: Andele på 2 procent eller derunder fremgår uden angivelse af procentsats.

Kilde: Borgerpanelundersøgelserne "Handelslivet i RSKS 2019", "Politikopfølgning 2020", "Politikopfølgning 2021" og "Politikopfølgning 2022"

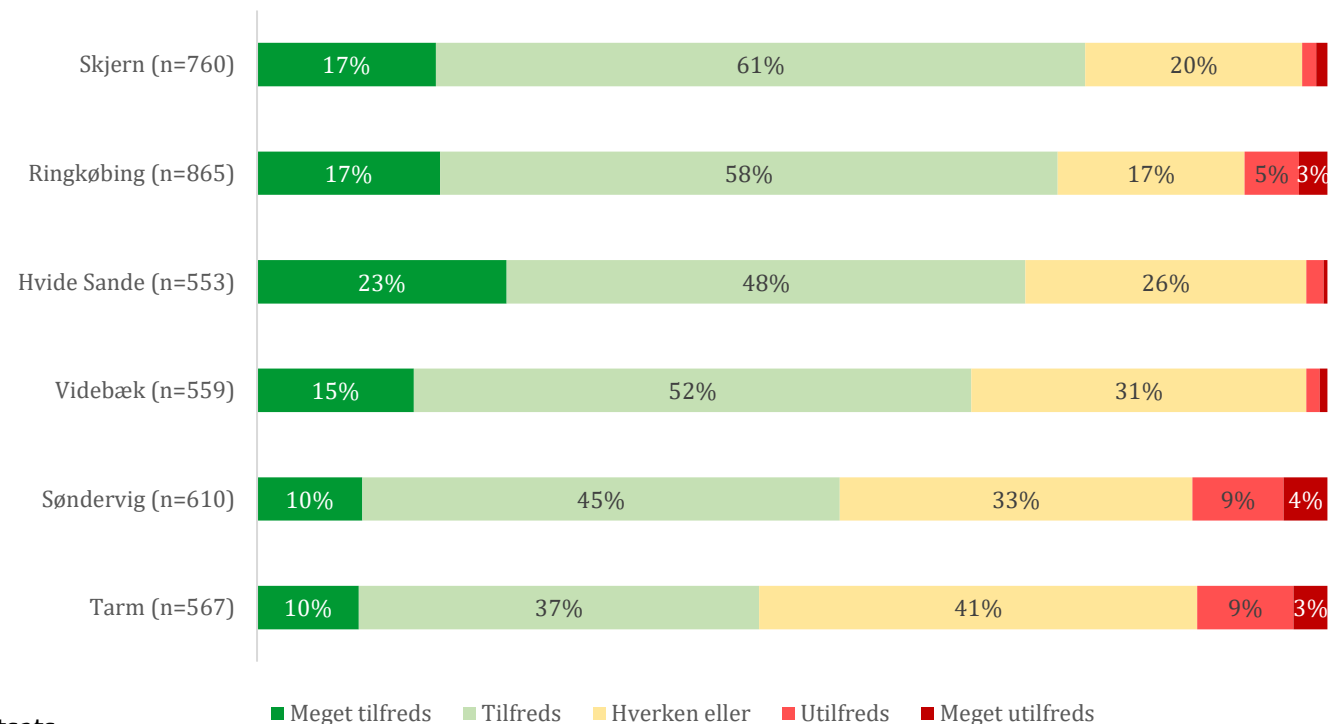
# I 2022 er 78 procent af borgerne tilfredse med handelslivet i Skjern

I 2022 er 78 procent af borgerne tilfredse med handelslivet i Skjern. Det er 75 og 71 procent for henholdsvis Ringkøbing og Hvide Sande.

Ser vi på Videbæk, Søndervig og Tarm er henholdsvis 67, 55 og 47 procent af borgerne tilfredse med handelslivet i de tre byer.

Omkring 1 ud af 10 borgere er utilfredse med handelslivet i Søndervig og Tarm.

Hvor tilfreds eller utilfreds er du med handelslivet i:



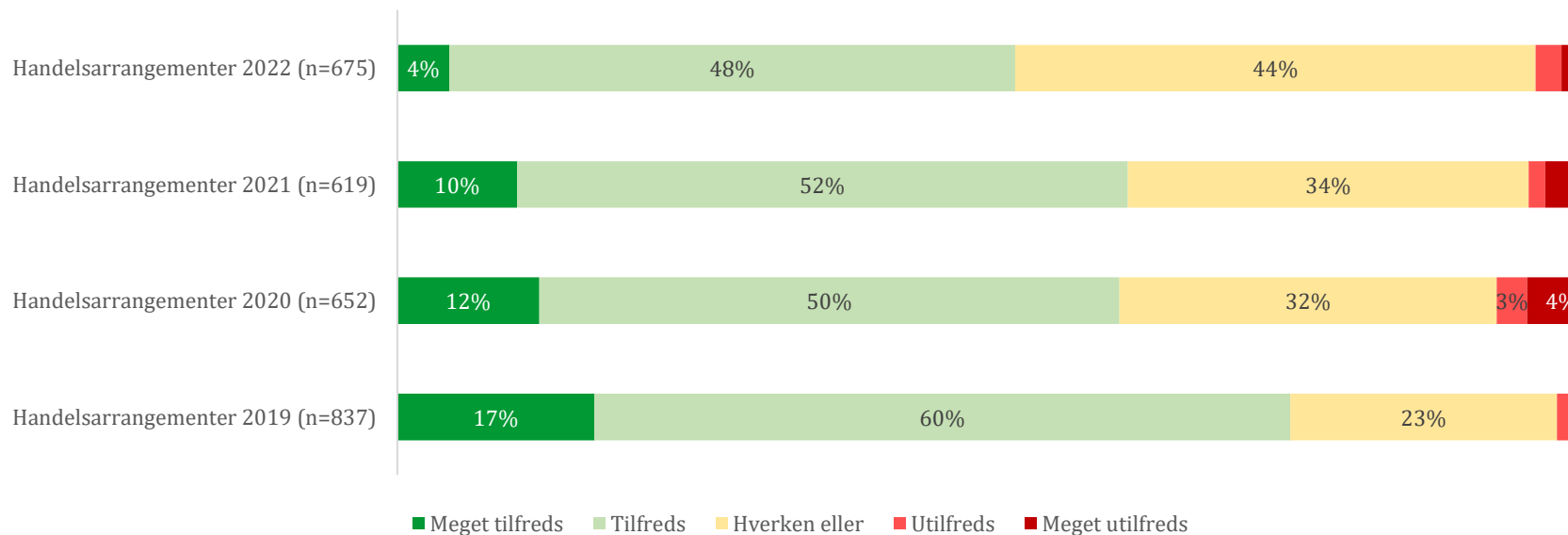
Note: Andele på 2 procent eller derunder fremgår uden angivelse af procentsats. Kategorien "Ved ikke/ikke relevant" er fjernet fra beregningerne.

Kilde: Borgerpanelundersøgelsen "Politikopfølgning 2022"

# Faldende tilfredshed med antallet af handelsarrangementer i kommunen

I 2022 er 52 procent af borgerne tilfredse med antallet af handelsarrangementer i kommunen, hvilket er et fald fra 2021, hvor 62 procent var tilfredse.

Hvor tilfreds eller utilfreds er du med antallet af handelsarrangementer i Ringkøbing-Skjern Kommune?



Note: Andele på 2 procent eller derunder fremgår uden angivelse af procentsats. Kategorien "Ved ikke/ikke relevant" er fjernet fra beregningerne.

Kilde: Borgerpanelundersøgelserne "Handelslivet i RKSJ 2019", "Politikopfølgning 2020", "Politikopfølgning 2021" og "Politikopfølgning 2022"

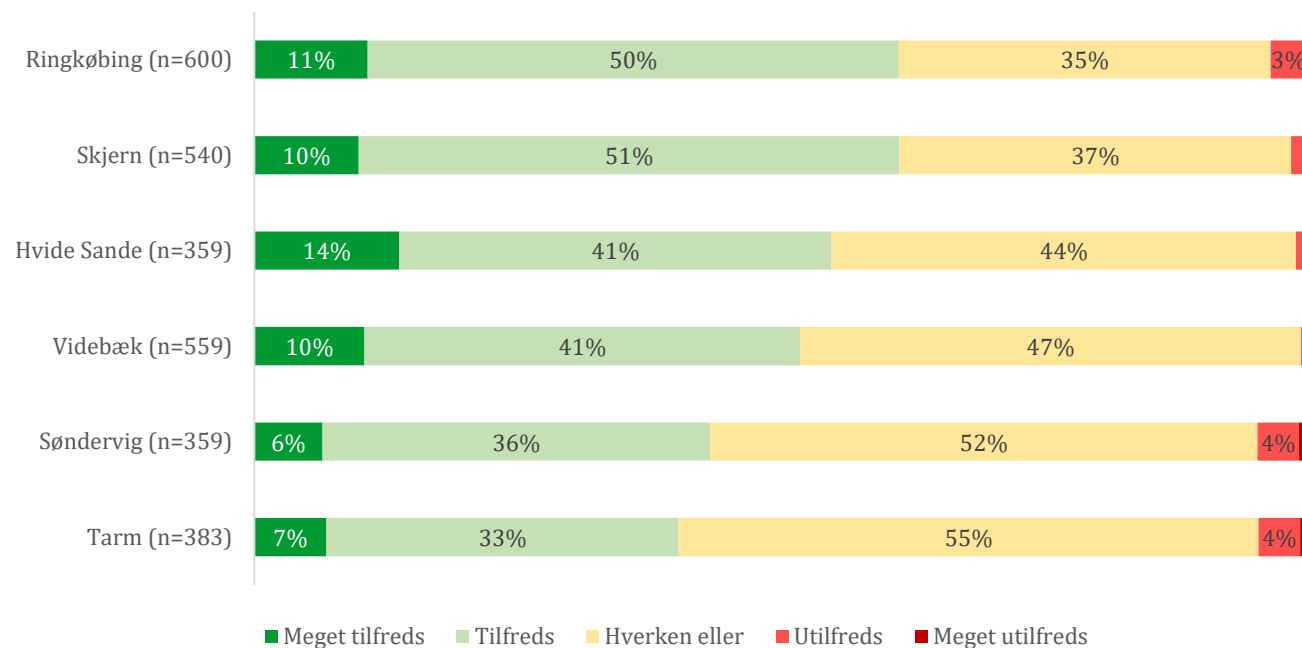
# I 2022 er 61 procent af borgerne tilfredse med antallet af handelsarrangementer i Ringkøbing og Skjern

I 2022 er 55 og 51 procent af borgerne tilfredse med antallet af handelsarrangementer i henholdsvis Hvide Sande og Videbæk.

Ser vi på Søndervig og Tarm er henholdsvis 42 og 40 procent af borgerne tilfredse med handelslivet i de to byer.

Omkring halvdelen af borgerne er hverken tilfredse eller utilfredse med antallet af handelsarrangementer i Videbæk, Søndervig og Tarm.

Hvor tilfreds eller utilfreds er du med antallet af handelsarrangementer i:



Note: Andele på 2 procent eller derunder fremgår uden angivelse af procentsats. Kategorien "Ved ikke/ikke relevant" er fjernet fra beregningerne.

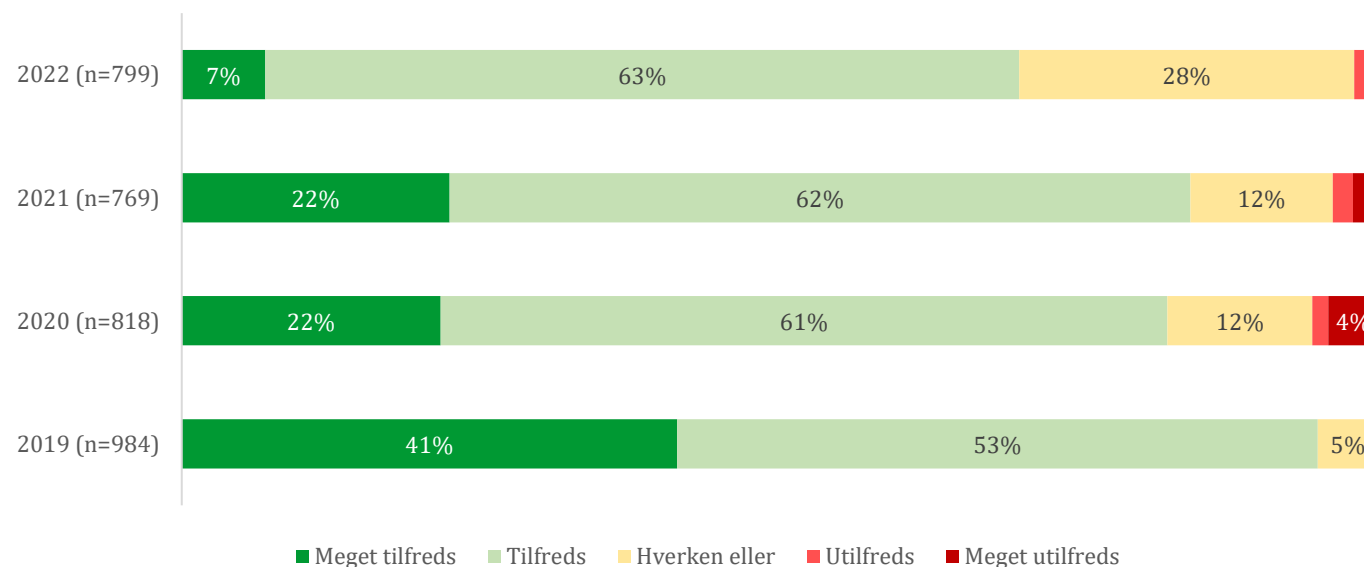
Kilde: Borgerpanelundersøgelsen "Politikopfølgning 2022"

## Faldende tilfredshed med den fysiske adgang til butikkerne i kommunen

I 2022 er 70 procent af borgerne tilfredse med den fysiske adgang til butikkerne i kommunen, hvilket er et fald fra 2021, hvor 84 procent var tilfredse. Det er et fald på 14 procentpoint.

Ser vi på andelen af borgerne, der hverken er tilfredse eller utilfredse med den fysiske adgang til butikkerne i kommunen fra 2021 til 2022, er denne steget med 16 procentpoint.

Hvor tilfreds eller utilfreds er du alt i alt med den fysiske adgang til butikkerne i Ringkøbing-Skjern Kommune?

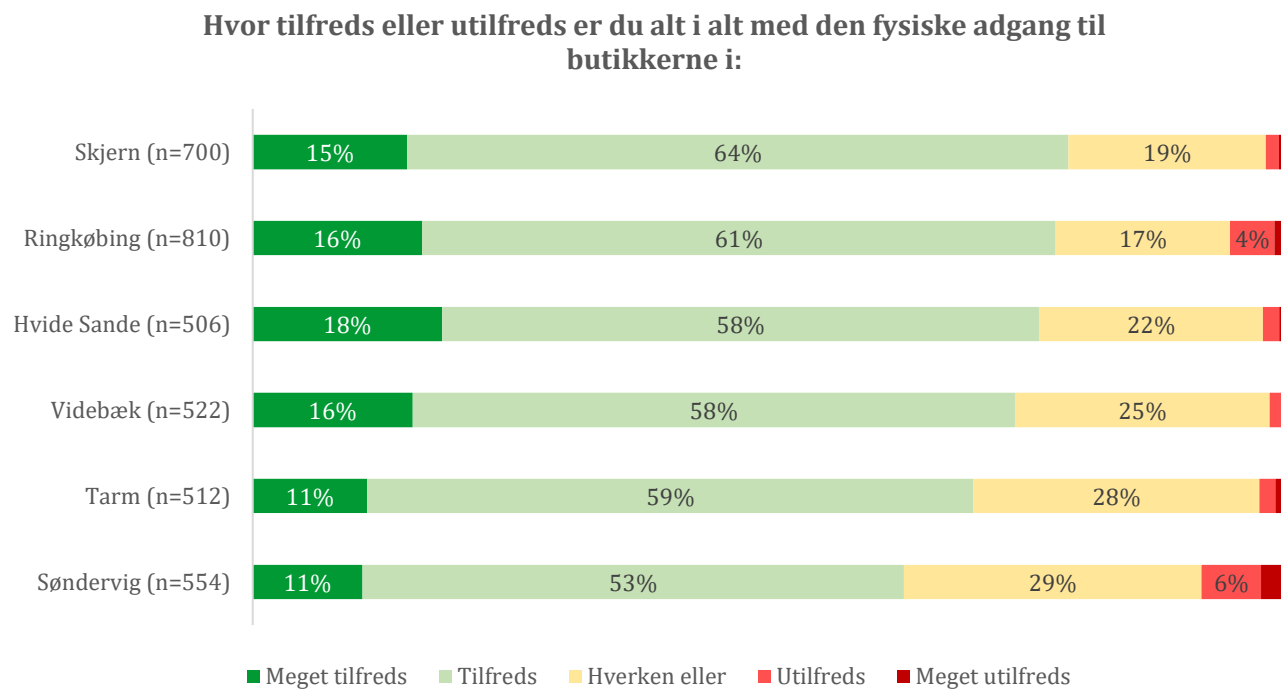


Note: Andele på 2 procent eller derunder fremgår uden angivelse af procentsats. Kategorien "Ved ikke/ikke relevant" er fjernet fra beregningerne.

Kilde: Borgerpanelundersøgelserne "Handelslivet i RKSJ 2019", "Politikopfølgning 2020" og "Politikopfølgning 2021"

# Over 70 procent af borgerne er tilfredse med den fysiske adgang til butikkerne i Skjern, Ringkøbing, Hvide Sande, Videbæk og Tarm

Vi ser, at over 70 procent af borgerne er tilfredse med den fysiske adgang til butikkerne i Skjern, Ringkøbing, Hvide Sande, Videbæk og Tarm. For Søndervig er det 64 procent.



Note: Andele på 2 procent eller derunder fremgår uden angivelse af procentsats. Kategorien "Ved ikke/ikke relevant" er fjernet fra beregningerne.

Kilde: Borgerpanelundersøgelsen "Politikopfølgning 2022"

# Køb af varer og serviceydelser er på samme niveau fra 2019 til 2022

Vi har spurgt borgerne, om de inden for det seneste år har købt varer fra butikker i Ringkøbing-Skjern Kommune, der handler med forskellige varer og serviceydelser.

Vi ser, at køb af varer og serviceydelser er på nogenlunde samme niveau fra 2019 til 2022.

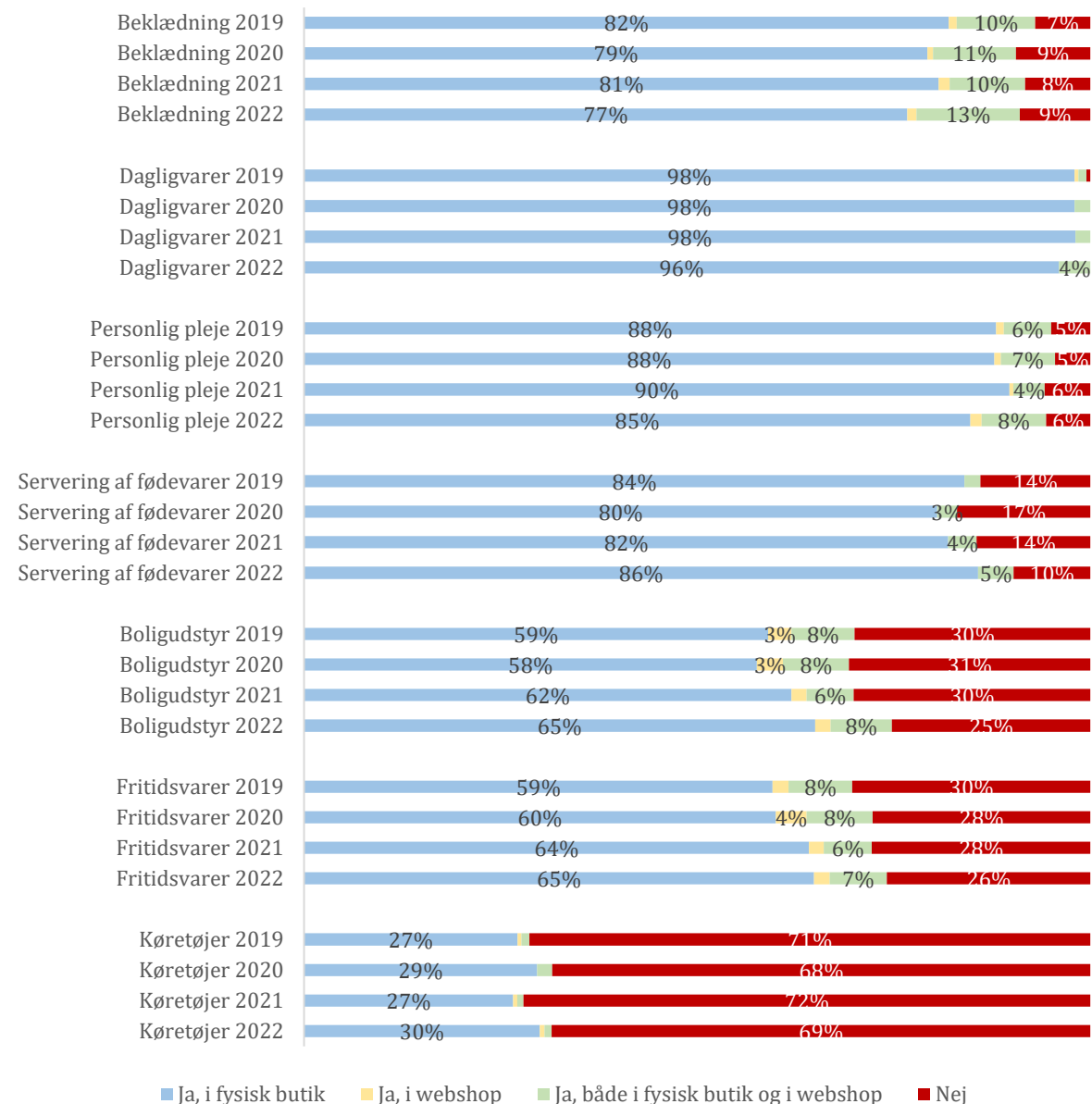
Note: 2019, n= 1.028. 2020, n=835. 2021, n=788. 2022, n=1.048.

I spørgeskemaet var kategorierne uddybet: Beklædning (sko, tøj, briller, ure, smykker), Dagligvarer (supermarkeder, bagere, slagtere), Personlig pleje (parfumerier, apoteker, frisører), Servering af fødevarer (caféer og restauranter), Boligudstyr (el, vvs, elektronik, møbler, kunst, gallerier), Fritidsvarer (bøger, spil, legetøj) og Køretøjer (biler, campingvogne, knallerter, cykler).

Andele på 2 procent eller derunder fremgår uden angivelse af procentsats. Kategorien "Ved ikke/ikke relevant" er fjernet fra beregningerne.

Kilde: Borgerpanelundersøgelserne "Handelslivet i RKSJ 2019", "Politikopfølgning 2020", "Politikopfølgning 2021" og "Politikopfølgning 2022"

## Har du inden for det seneste år købt varer fra butikker i Ringkøbing-Skjern Kommune, der handler med:





# Generelt stor tilfredshed med udvalget af fysiske butikker

Overordnet set er en stor andel af borgerne tilfredse med udvalget af fysiske butikker i Ringkøbing-Skjern Kommune.

I 2022 er:

- 77 procent tilfredse med butikker som handler med beklædning
- 90 procent tilfredse med udvalget af dagligvarebutikker
- 83 procent tilfredse med butikker som handler med personlig pleje
- 65 procent tilfredse med butikker som handler med servering af fødevarer
- 64 procent tilfredse med butikker som handler med boligudstyr
- 63 procent tilfredse med butikker som handler fritidsvarer
- 52 procent tilfredse med butikker som handler med køretøjer

Note: 2019, n= 1.008. 2020, n=842. 2021, n=788. 2022, n=1.057.

I spørgeskemaet var kategorierne uddybet: Beklædning (sko, tøj, briller, ure, smykker), Dagligvarer (supermarkeder, bagere, slagtere), Personlig pleje (parfumerier, apoteker, frisører), Servering af fødevarer (caféer og restauranter), Boligudstyr (el, vvs, elektronik, møbler, kunst, gallerier), Fritidsvarer (bøger, spil, legetøj) og Køretøjer (biler, campingvogne, knallerter, cykler).

Andele på 2 procent eller derunder fremgår uden angivelse af procentsats. Kategorien "Ved ikke/ikke relevant" er fjernet fra beregningerne.

Kilde: Borgerpanelundersøgelserne "Handelslivet i RKSJ 2019", "Politikopfølgning 2020", "Politikopfølgning 2021" og "Politikopfølgning 2022"

## Hvor tilfreds eller utilfreds er du med udvalget af fysiske butikker i Ringkøbing-Skjern Kommune, der handler med:

